

10

CATÁLOGO
PROFESIONAL
de
HOSTELERÍA

Crisol^{grupo}
equipamiento hostelero

[Click para ir al índice general](#)




10

CATÁLOGO
PROFESIONAL
de
HOSTELERÍA

Crisol grupo
equipamiento hostelero





Crisol

grupo

equipamiento hostelero

El primer y mayor grupo de almacenistas al servicio integral de la hostelería

Con 33 empresas asociadas, el GRUPO CRISOL es el mayor grupo de almacenistas al servicio integral de la hostelería de España.

Nacido en Mayo de 1994, el grupo supera los 140 millones de Euros de facturación a través de más de 50 puntos de venta especializados.

La vocación del GRUPO CRISOL es ofrecer las mejores marcas al mejor precio, y sobretodo brindar a sus clientes un servicio óptimo. Para ello contamos con 80.000 m² de almacenes repartidos por toda España y Andorra, y un equipo de más de 680 profesionales.

Cada día nuestros 165 comerciales recorren toda nuestra geografía para atenderles personalmente.

En este nuevo catálogo y en nuestra web encontrará una amplia selección de los productos que les podemos ofrecer y que seguro responderán a sus necesidades.

53 Puntos de venta en España y Andorra.



+ Información y catálogo online en www.grupocrisol.com.



Índice



PORCELANA

10 Porcelana de mesa

- 10 Raku (Studio Prints)
- 12 Homespun (Studio Prints)
- 14 Stonecast
- 16 Stonecast Patina
- 18 Stonecast Hints
- 19 Textured Prints
- 20 Retro blue
- 21 Buckingham
- 22 Vintage Prints
- 24 Bamboo
- 26 Profile
- 28 Mediterráneo
- 29 X-Squared
- 30 Lotus / Evolve
- 31 Orbit / Trace
- 32 White
- 33 Ambience
- 34 Access
- 36 Evolution
- 37 Moon
- 38 Woodart
- 39 Metalfusion
- 40 Neofusion
- 42 Nano
- 43 Karbon
- 44 Ska
- 45 Classic Gourmet
- 46 Banquet
- 48 Pixel
- 49 Lyra
- 50 Fine Dine
- 51 Mazza
- 52 Allure
- 53 Generation
- 54 Miracle
- 55 Nova
- 56 Orbe
- 58 Góndola
- 59 Básico
- 60 Aitana
- 61 Augusta
- 62 Gourmet
- 63 Oh Moon
- 64 Matrix
- 65 Perla
- 66 Río
- 67 Nube
- 68 Delta
- 69 Venus / Mostar
- 70 Ming II

71 Presentaciones originales y tapas



CRISTAL

82 Copas de mesa

- 82 Enoteca / The First
- 83 Diva / Pure
- 84 Viña / Taste
- 85 Congreso / Finesse
- 86 Classico / Fiesta
- 87 Ivento / Fenix
- 88 Bells / Mondial
- 89 Krys
- 90 Salute / Winelovers
- 91 Aria / Melodia
- 92 Reveal Up / Open Up
- 93 Sequence / Arom Up
- 94 Cabernet:
- 96 Juliette / Sensation Exalt
- 97 Inalto / Riserva
- 98 Electra / Inventa
- 99 Restaurant / New Kalix
- 100 Mineral / Elisa / Lineal / Vina
- 101 Resto / Vesubio / Princesa / Amelia

102 Cerveza

104 Decantadores y catavinos

105 Cóctel

107 Combinados

108 Cognac

109 Chupitos y licores

110 Café y té

111 Botellas y jarras

112 Vasos

118 Helado



CUBERTERÍA

122 Cubiertos de mesa

122 Izan

123 Blois / Solstice / Mirage

124 Astree / Guest

125 Synthesis / Savoy

126 Maître / Solaris / Bristol

127 Tecna / Swing

128 Baguette / Tecna

129 Vittoriale / Ellade

130 Pitagora / Tema / Sirio

131 Ambiente / Flow / San Marino

132 Ritmo

133 Iris / Inglés Jay / Versalles

134 Titanio / Grafito

135 Jade / Ébano / Hotel Jay

136 Barcelona / Chef / North XL

137 Munich / London

138 Madrid / Cuba / Mia

139 Canada / Malvarrosa / Hotel

140 Chuleteros

141 Rompemariscos

**COMPLEMENTOS DE MESA**

- 144 Coctelería
- 147 Bar
- 148 Camareros
- 149 Servicio del vino
- 152 Champaneras y cubiteras
- 156 Café y té
- 159 Condimentos
- 161 Aceiteras y vinagreras
- 162 Servilletteros
- 163 Recogemigas y ceniceros
- 164 Paneras
- 165 Servicio de mesa
- 170 Tapas
- 174 Cartelería

**BUFFET Y CATERING**

- 184 Conjunto buffet
- 188 Chafing dish
- 190 Dispensadores
- 192 Soportes
- 195 Expositores
- 200 Melamina buffet
- 207 Porcelana buffet
- 210 Paneras
- 211 Fruteros
- 212 Utensilios buffet
- 212 Cuberteros
- 213 Pinzas buffet
- 215 Menaje irrompible
- 221 Bandejas
- 222 Contenedores isotérmicos
- 224 Carros servicio
- 226 Muebles buffet

**TRANSPORTE Y ALMACENAJE**

- 230 Cubetas GN
- 234 Recipientes de almacenaje
- 236 Estanterías
- 237 Carros
- 240 Cestas de lavado

**COCINA**

- 244 Baterías de cocina
 - 244 Cobre
 - 246 Inox
 - 252 Fundición
- 254 Sartenes
- 256 Parrillas y paelleras
- 257 Barro y guantes
- 258 Rustideras y placas
- 260 Pizza
- 262 Boles y escurridores
- 264 Coladores y pasapurés
- 266 Cazos y espátulas
- 270 Batidores
- 271 Racionadores
- 272 Pinzas
- 273 Emplatado
- 274 Preparación
- 277 Abrelatas
- 278 Boquillas
- 279 Embudos y mangas
- 280 Masa y pasta
- 281 Aros y cortapastas
- 282 Moldes
- 284 Medición
- 286 Ordenación

**CUCHILLERÍA Y CORTE**

- 290 Cuchillería profesional
- 298 Machetas
- 299 Afiladores y guantes
- 300 Jamoneros
- 301 Complementos
- 302 Tijeras
- 303 Útiles profesionales
- 304 Ralladores
- 305 Cortadores
- 307 Picadores y peladores
- 308 Accesorios y decoración

**MAQUINARIA**

- 312 Bebidas
- 318 Preparación
- 325 Envasado
- 326 Abatido
- 326 Cocción
- 328 Freidoras
- 328 Planchas
- 330 Tostadoras
- 330 Hornos
- 331 Mantenimiento de la temperatura
- 332 Lavado

**CONSUMIBLES Y LIMPIEZA**

- 336 Servilletas y manteles
- 342 Artículos de juego
- 344 Menaje desechable
- 346 Degustación monodosis
- 348 Monodosis madera
- 349 Decoración
- 350 Palillos
- 351 Cañas y pajitas
- 352 Embalaje e higiene
- 353 Embalaje y presentación
- 356 Productos de acogida
- 358 Papel higiénico
- 358 Dispensadores de papel
- 360 Secamanos
- 361 Dispensadores de jabón
- 362 Accesorios baño
- 364 Papeleras y ceniceros
- 365 Cubos de cocina
- 368 Cubos de fregar
- 369 Carros de limpieza
- 370 Carros servicio habitaciones
- 371 Ambientadores y matainsectos

**MOBILIARIO**

- 374 Recepción
- 376 Restaurante y bar
- 382 Mesas de interior
- 384 Mesas para exteriores
- 388 Terraza y cafetería
- 393 Terrazas
- 398 Playa y piscinas
- 400 Eventos
- 404 Hotel
- 406 Habitación

**Búsqueda rápida**

- 409 Índice de referencias
- 433 Índice de modelos
- 436 Índice alfabético



Porcelana

> Índice general

Una gran variedad de modelos de fabricantes de renombre para dar a su mesa el toque de elegancia y distinción que estaba buscando.

ÍNDICE

10 Porcelana de mesa

- | | |
|-------------------------|--------------------|
| 10 Raku (Studio Prints) | 44 Ska |
| 12 Homespun (Studio P.) | 45 Classic Gourmet |
| 14 Stonecast | 46 Banquet |
| 16 Stonecast Patina | 48 Pixel |
| 18 Stonecast Hints | 49 Lyra |
| 19 Textured Prints | 50 Fine Dine |
| 20 Retro blue | 51 Mazza |
| 21 Buckingham | 52 Allure |
| 22 Vintage Prints | 53 Generation |
| 24 Bamboo | 54 Miracle |
| 26 Profile | 55 Nova |
| 28 Mediterráneo | 56 Orbe |
| 29 X-Squared | 58 Góndola |
| 30 Lotus / Evolve | 59 Básico |
| 31 Orbit / Trace | 60 Aitana |
| 32 White | 61 Augusta |
| 33 Ambience | 62 Gourmet |
| 34 Access | 63 Oh Moon |
| 36 Evolution | 64 Matrix |
| 37 Moon | 65 Perla |
| 38 Woodart | 66 Río |
| 39 Metalfusion | 67 Nube |
| 40 Neofusion | 68 Delta |
| 42 Nano | 69 Venus / Mostar |
| 43 Karbon | 70 Ming II |


71 Presentaciones originales y tapas

Más información en www.grupocrisol.com.



STUDIO PRINTS RAKU

Inspirada en técnicas de esmalte tradicionales orientales. Selección piezas (Topaz blue / azul):



Plato llano coupe

Ref.	cm	U
328.214	Ø29	12
328.213	Ø26	12
328.218	Ø22	12
328.217	Ø17	12



Plato llano orgánico

Ref.	cm	U
348.991	26	12
348.992	21	12



Plato oval coupe

Ref.	cm	U
348.900	27×23	12
348.899	32×26	12



Plato cuadrado

Ref.	cm	U
348.898	25×25	12
348.897	21×21	12



Plato oblongo estrecho

Ref.	cm	U
328.222	36×19	6
328.221	30×15	12
349.022	27×13	12
349.267	20×12	12



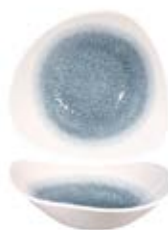
Bol coupe

Ref.	cm	cl	U
328.216	Ø25	114	12
328.215	Ø18	43	12



Bol orgánico

Ref.	cm	cl	U
348.993	25	110	12



Bol triangular

Ref.	cm	cl	U
348.990	24	60	12



Bol con ala

Ref.	cm	cl	U
328.219	Ø28	47	12
328.220	Ø24	28	12

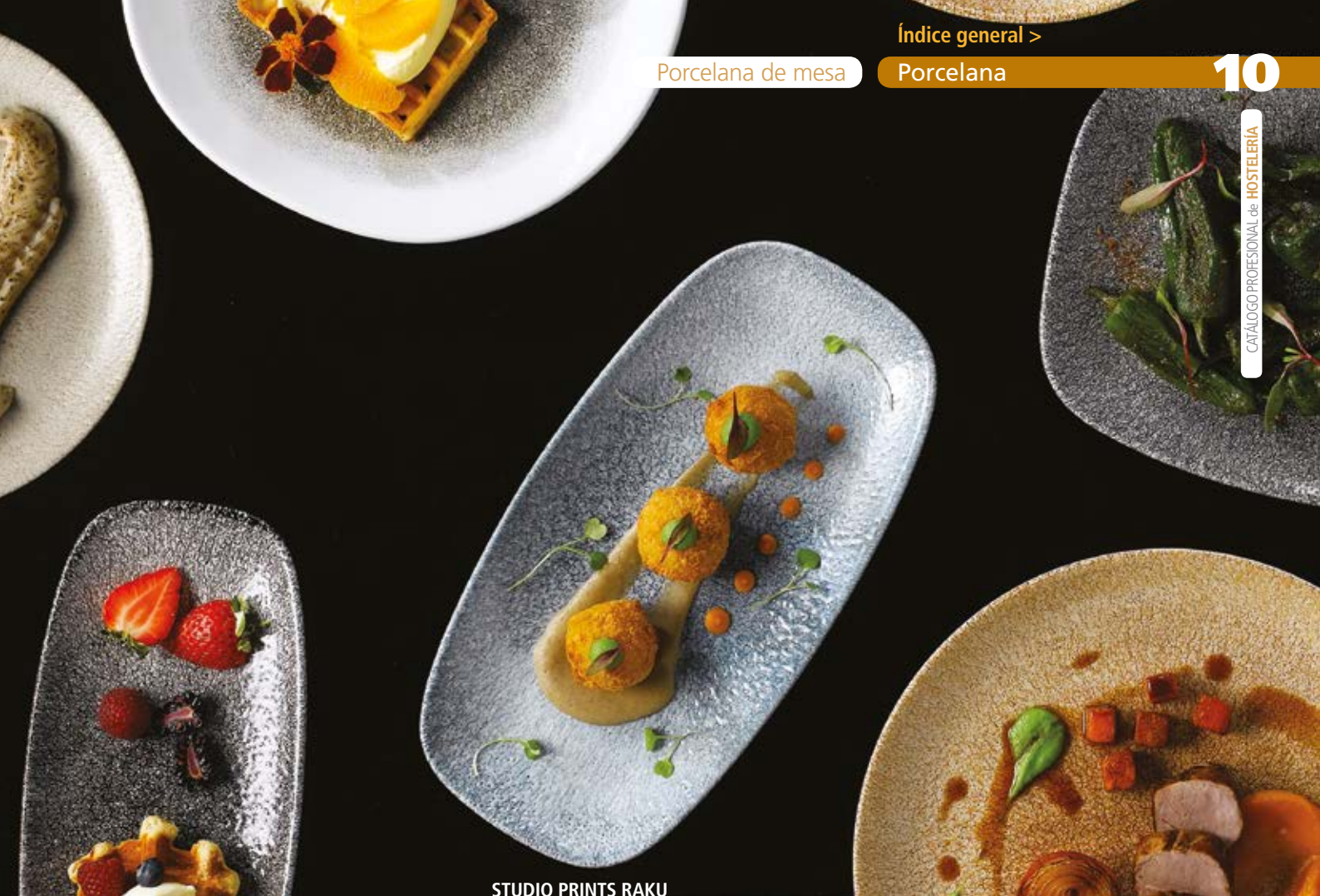


Plato oblongo ancho

Ref.	cm	U
349.266	30×20	6
349.024	26×20	12
349.023	24×16	12
349.265	15×13	12

i Otros decorados: Ver más decorados en www.grupocrisol.com.

Decorados: ● negro ● azul ● ágata ● naranja



STUDIO PRINTS RAKU

Textura espontánea y excitante.

Inspirada por las técnicas tradicionales de esmalte. El diseño se logra por un proceso de impresión innovador de Churchill. La decoración se posiciona debajo del esmalte, creando una capa protectora del diseño.

Studio Prints Raku es un concepto sofisticado tomado de las técnicas de esmalte tradicionales orientales.

Los boles **BIT ON THE SIDE** (página 76) son un buen complemento para esta colección.

i **Más piezas:** Las piezas presentadas corresponden al decorado Topaz blue (azul). Consulte referencias para más piezas y resto de decorados en www.grupocrisol.com


Quartz black / negro

Topaz blue / azul

Agate grey / ágata

Garnet orange / naranja





STUDIO PRINTS HOMESPUN

Apariencia de cerámica artesanal.
Selección piezas (Stone grey / gris):



Plato llano coupe

Ref. cm

326.670 Ø29 12

326.671 Ø26 12

326.672 Ø22 12

326.673 Ø17 12



Plato llano con ala

Ref. cm

328.251 Ø28 12

328.250 Ø26 12



Plato oval coupe

Ref. cm

326.676 32x26 12

326.677 27x23 12



Plato cuadrado

Ref. cm

326.712 25x25 12

326.713 21x21 12



Plato oblongo

Ref. cm

328.254 30x15² 12

328.255 36x19¹ 6



Plato llano con ala

Ref. cm

328.253 Ø21 12

328.252 Ø17 12



Bol coupe

Ref. cm cl

326.674 Ø25 114 12

326.675 Ø18 43 12



Bol con ala

Ref. cm cl

326.716 Ø28 47 12

326.717 Ø24 28 12



Bol cuadrado

Ref. cm cl

326.714 24x24 128 12

326.715 21x21 94 12

348.953 17x17 57 12

i Otros decorados: Ver más decorados en www.grupocrisol.com.

Decorados: ● gris ● azul ● negro



STUDIO PRINTS HOMESPUN

Estilo rústico tradicional.

Inspirada por las técnicas tradicionales de esmalte. El diseño se logra por un proceso de impresión innovador de Churchill. La decoración se posiciona debajo del esmalte, creando una capa protectora del diseño.

Studio Prints Raku refleja un concepto rústico tradicional.

Los boles BIT ON THE SIDE (página 76) son un buen complemento para esta colección.

i **Más piezas:** Las piezas presentadas corresponden al decorado Stone grey (gris). Consulte referencias para más piezas y resto de decorados en www.grupocrisol.com



Taza cappuccino

Ref. cm d
326.699 Ø10×16 23 12



Taza expreso

Ref. cm d
326.705 Ø7×16 10 12



Platillo

Ref. cm
326.710 Ø16 12
326.711 Ø12 12



Azucarero

Ref. cm d
326.708 Ø10×16 23 12





STONECAST

Colección rústica decorada a mano. 8 decorados diferentes. Selección piezas (Barley white / blanco):



Plato llano coupe

Ref.	cm	U
297.788	Ø32	6
288.581	Ø29	12
288.582	Ø26	12
288.583	Ø22	12
288.584	Ø17	12



Plato hondo coupe

Ref.	cm	U
349.232	Ø28	12
349.231	Ø26	12
349.230	Ø23	12



Plato llano orgánico

Ref.	cm	U
326.734	29	12
326.735	26	12
326.736	21	12
326.737	19	12



Plato triangular Lotus

Ref.	cm	U
288.585	31 ²	6
288.586	27 ¹	12
288.587	23 ²	12
288.588	19 ²	12




Plato oblongo

Ref.	cm	U
288.590	35×19	6
288.589	30×15	12



Plato oval con asas

Ref.	cm	cl	U
349.226	23×13	38	6
349.233	21×11	26	6



Bol coupe

Ref.	cm	cl	U
297.789	Ø31	240 ²	6
288.593	Ø25	114 ¹	12
288.594	Ø18	43 ²	12



Bol ala ancha

Ref.	cm	cl	U
312.052	Ø28	47	12
312.053	Ø24	28	12



Bol coupe orgánico

Ref.	cm	cl	U
326.738	25	110	12



Bol triangular Lotus

Ref.	cm	cl	U
288.595	24	60 ¹	12
288.596	19	37 ¹	12
288.597	15	26 ²	12



Plato cuadrado hondo

Ref.	cm	U
288.591	27×27	6



Plato redondo con asas

Ref.	cm	cl	U
349.228	18×22	59	6
349.234	15×18	30	6



Plato oval coupe

Ref.	cm	U
288.592	19×16	12



Bol Ripple

Ref.	cm	cl	U
348.944	Ø8×110	28	12
348.945	Ø6×17	11	12



Bol noodles/sopa

Ref.	cm	cl	U
349.028	Ø18	108 ¹	6
348.946	Ø13×16	47 ²	12



Salero / pimentero

Ref.	Modelo	cm	U
288.610	Salero	7	12
288.611	Pimentero	7	12

i Más piezas: Ver en www.grupocrisol.com.

Decorados: ○ blanco ● azul I ● gris ● crema
● azul II ● naranja ● mostaza ● rojo



STONECAST



Taza expreso

Ref. cm cl l
288.603 Ø7×16 10 12



Taza cappuccino

Ref. cm cl l
288.599 Ø12×17 50¹ 6
288.600 Ø11×17 46¹ 6
288.601 Ø11×16 34² 12
288.602 Ø10×15 23² 12



Platillo expreso

Ref. cm l
288.605 Ø12 12



Platillo cappuccino

Ref. cm l
288.604 Ø16 12



Mug

Ref. cm cl l
288.607 Ø8×111 34 12



Azucarero sin tapa

Ref. cm cl l
288.609 Ø10×16 23 12

Decorado a mano e individual.

Inspirado por la forma en que cambian las estaciones. Agregue calidez y estilo rústico a la mesa con este versátil diseño pintado a mano disponible en ocho impresionantes colores:


Peppercorn grey (gris) refleja colores del invierno. Lo complementa **Berry red (rojo)**.

Las tonalidades cálidas de **Spiced orange (naranja)** y **Mustard seed (mostaza)**, están inspiradas en la belleza del otoño.

Cornflower blue (azul II) se inspira en la calidez de los meses de verano y sus colores radiantes. **Barley white (blanco)** refleja los cambios en el paisaje de primavera a verano.

Los suaves colores de **Duck egg blue (azul I)** y **Nutmeg cream (crema)**, complementan los ingredientes y tonos de los meses de primavera, al momento en que los colores comienzan a intensificarse.

i **Más piezas:** Las piezas presentadas corresponden al decorado Barley white (blanco). Consulte referencias para más piezas y resto de decorados en www.grupocrisol.com.



Barley white / blanco

Duck egg blue / azul I

Spiced orange / naranja

Berry red / rojo

Nutmeg cream / crema

Cornflower blue / azul II

Mustard seed / mostaza

Peppercorn grey / gris



STONECAST PATINA

Inspirada en tonos y texturas de la naturaleza.
Selección piezas (Burnished green / verde):



Plato llano coupe

Ref.	cm	U
348.921	Ø32 ¹	6
348.922	Ø29 ²	12
348.923	Ø26 ²	12
348.924	Ø22 ²	12
348.925	Ø17 ²	12



Plato llano orgánico

Ref.	cm	U
348.936	29	12
348.937	26	12
348.938	21	12
348.939	19	12



Plato triangular *Lotus*

Ref.	cm	U
348.928	31 ¹	6
348.929	23 ²	12
348.930	19 ¹	12



Plato oblongo

Ref.	cm	U
348.934	35×19	6
348.933	30×15	12



Bol coupe

Ref.	cm	cl	U
348.926	Ø25	114 ¹	12
348.927	Ø18	43 ²	12



Bol coupe orgánico

Ref.	cm	cl	U
348.940	25	110	12



Bol triangular *Lotus*

Ref.	cm	cl	U
348.931	24	60	12
348.932	15	26	12



Bol ala ancha

Ref.	cm	cl	U
348.935	Ø28	47	12

i Otros decorados: Ver más decorados en www.grupocrisol.com.

Decorados: ● verde ● topo ● negro ● cobre




STONECAST PATINA

Gama de 20 hermosas piezas.


Stonecast Patina se inspira en los tonos y en las texturas que se crean naturalmente con el tiempo y que se forman en materiales orgánicos tales como el metal, la piedra, el cuero y la madera.

El proceso de fabricación artesanal asegura que cada pieza sea diferente, añadiendo encanto al producto.

i **Más piezas:** Las piezas presentadas corresponden al decorado Burnished green (verde). Consulte referencias para el resto de decorados en nuestra web: www.grupocrisol.com.



Burnished green / verde



Antique taupe / topo



Iron black / negro



Vintage Copper / cobre



STONECAST HINTS

Acabado moteado rústico en todas las piezas.
Selección piezas:



Plato llano coupe

Ref.	cm	U
349.240	Ø32	6
349.239	Ø29	12
349.238	Ø26	12
349.244	Ø22	12
349.243	Ø17	12



Plato triangular Lotus

Ref.	cm	U
349.246	31	6
349.245	27	12
349.247	23	12



Plato oblongo

Ref.	cm	U
349.252	35x25	6
349.251	35x19	6
349.250	30x15	12



Plato oval coupe

Ref.	cm	U
349.237	31	12
349.236	25	12



Bol triangular Lotus

Ref.	cm	cl	U
349.249	24	60	12
349.248	15	26	12



Bol coupe

Ref.	cm	cl	U
349.242	Ø25	114	12
349.241	Ø18	43	12



i Otros decorados: Ver en www.grupocrisol.com.



TEXTURED PRINTS

Texturas naturales. Diseñadas para mezclarse con otras gamas. Piezas:



Plato llano

Ref.	Acabado	cm	U
269.512	Azul	Ø31	6



Plato llano coupe

Ref.	Acabado	cm	U
269.516	Gris	Ø26	6
269.502	Verde	Ø26	6
269.517	Gris	Ø17	6
269.503	Verde	Ø17	6






Plato oval

Ref.	Acabado	cm	U
269.580	Gris	27×17	4

Diseños de la naturaleza.

Diseñado para mezclarse con otras colecciones actuales para crear una sensación ecléctica. Los diseños y colores de la naturaleza se combinan para llevar el mundo natural a la mesa.

La textura clásica de mármol se aplica en tonos de azul y gris, mientras que el diseño moderno de madera está disponible en un elegante sepia o verde. El proceso de fabricación proporciona un acabado resistente y duradero



i Más piezas: Más información en: www.grupocrisol.com.



Fuente oval

Ref.	Acabado	cm	U
269.515	Gris	37×29	6



Fuente oval coupe

Ref.	Acabado	cm	U
269.513	Azul	32×26	6
269.504	Sepia	32×26	6
269.505	Sepia	19×16	6



Bol oval coupe

Ref.	Acabado	cm	cl	U
269.514	Azul	26×21	60	6
269.506	Sepia	26×21	60	6



RETRO BLUE

Nostálgico pero muy actual.
Selección de piezas:



Plato coupe

Ref.	cm	☐
269.470	Ø29	12
269.471	Ø26	12
269.472	Ø22	12
269.473	Ø17	12



Bol coupe

Ref.	cm	cl	☐
269.474	Ø31	240	6
269.518	Ø25	114	12
269.520	Ø18	43	12



Ramequín

Ref.	cm	cl	☐
269.521	Ø14	50	12
269.522	Ø9	20	24
269.523	Ø7	9	24



Taza

Ref.	cm	cl	☐
269.528	Ø9x19	34	12



Platillo

Ref.	cm	☐
269.529	Ø16	24



i Más información: www.grupocrisol.com.



•BUCKINGHAM

Diseño tradicional con un relieve distintivo y una sutil ondulación. Selección de piezas:



Plato llano

Ref.	cm	U
33.573	Ø31	12
33.572	Ø28	12
33.571	Ø25	24
33.576	Ø21	24
33.575	Ø19	24
33.574	Ø17	24



Plato hondo

Ref.	cm	cl	U
33.578	Ø28	63	12
33.580	Ø23	33	24



Fuente oval

Ref.	cm	U
33.561	25	12
33.562	30	12



Bol consomé

Ref.	cm	cl	U
33.569	Ø11	44	24



Bol consomé elegante

Ref.	cm	cl	U
33.564	Ø14	39	24



Salero/pimentero

Ref.	Modelo	U
33.579	Salero	6
33.577	Pimentero	6



Taza té

Ref.	cm	cl	U
33.557	Ø8×17	21	24



Tazas apilables

Ref.	cm	cl	U
33.556	Ø6×16	11	24
33.552	Ø9×16	21	24



Platillo

Ref.	cm	U
33.559	Ø15	24



i Más piezas: Ver en www.grupocrisol.com.



VINTAGE PRINTS


Impresiones vintage basadas en antiguos diseños propios. Decorados y piezas:




Prague	Grey	Cramberry	Modelo	cm	U
263.271	349.282	263.269	Pl. llano	Ø30	6
250.061	349.283	269.538	Pl. llano	Ø28	6
263.272	349.285		Pl. llano	Ø21	6
	349.284	263.270	Pl. llano	Ø17	6
		269.447	Pl. orgánico	27×17	4
326.694	326.696		Pl. triangular	23	12
326.695	326.697		Pl. triangular	19	12
269.448			Pl. rectangular	38×14	4
	349.281	250.060	Fuente oval	32×26	6



Prague	Cramberry	Modelo	cm	U
250.014	250.118	Pl. llano	Ø30	6
250.015		Pl. llano	Ø28	6
263.359	263.357	Pl. llano	Ø21	6
349.290		Pl. hondo	Ø27	12
349.289		Pl. hondo	Ø25	12
349.288		Pl. hondo	Ø22	12
	349.287	Pl. oblongo	36×19	6
	349.286	Pl. oblongo	30×15	12
250.013		F. oval	36×29	6



Willow	Prague	Cramberry	Modelo	cm	U
263.181	250.068	250.066	Plato llano	Ø30	6
250.070			Plato llano	Ø28	6
263.308	263.180		Plato llano	Ø21	6
263.307			Plato llano	Ø17	6
266.083	266.082		Bol 50cl	Ø25	6
250.069		250.065	Fuente oval	37×29	6
	250.067		Plato oval	32×26	6





VINTAGE PRINTS

Una experiencia visual única

La tendencia del vintage chic está muy a la moda, creando una experiencia visual elegante que está lejos de ser predecible.

Las tablas de madera de la página 76 son el soporte ideal para esta colección.

i **Más piezas:** Consulte referencias para resto de piezas de cafetería en www.grupocrisol.com.



Blue Cramberry Modelo cm cl

266.073	266.075	Taza	Ø9×17	20	12
266.078	266.080	Platillo	Ø14		12



Blue Cramberry Modelo cm cl

266.074	266.076	Taza	Ø9×17	20	12
266.079	266.081	Platillo	Ø14		12

Modelos en color blanco.

Ref. Modelo cm cl

266.072	Taza	Ø9×17	20	12
266.077	Platillo	Ø14		12



Platillo



Taza





BAMBOO

Inspirada en la forma fluida y natural del bambú.
Selección de piezas:



Plato llano

Ref.	cm	U
269.590	Ø30	12
269.589	Ø28	12
269.588	Ø26	12
269.587	Ø23	12
263.324	Ø21	12
349.206	Ø21 ¹	12
349.212	Ø21 ²	12
263.323	Ø17	12
349.205	Ø17 ¹	12
349.211	Ø17 ²	12



Plato presentación

Ref.	cm	U
263.322	Ø30	12
349.204	Ø30 ¹	12
349.210	Ø30 ²	12



Plato ala ancha

Ref.	cm	U
316.279	Ø30	12
316.280	Ø27	12
316.281	Ø24	12



Plato con talón

Ref.	cm	U
263.319	Ø30	12
263.320	Ø28	12
349.203	Ø28 ¹	12
349.209	Ø28 ²	12
263.318	Ø26	12
263.321	Ø24	12



Plato oval

Ref.	cm	U
288.622	35×26	12
288.623	29×23	12
288.624	25×19	12
288.625	20×15	12



Plato cuadrado

Ref.	cm	U
266.057	17×17	12
266.056	22×22	12
266.055	25×25	12



Plato hondo coupe

Ref.	cm	U
349.000	Ø22	12
348.999	Ø25	12
348.998	Ø28	12



Bol

Ref.	Modelo	cm	cl	U
266.054	Ala ancha	Ø22	17	12
266.053	Ala ancha	Ø24	28	12
349.208	Ala ancha	Ø24 ¹	28	12
349.214	Ala ancha	Ø24 ²	28	12
266.052	Ala ancha	Ø28	47	12
349.207	Ala ancha	Ø28 ¹	47	12
349.213	Ala ancha	Ø28 ²	47	12
266.048	Sopa	Ø25	50	12
266.051	Pasta	Ø31	60	12



Bol apilable

Ref.	cm	cl	U
263.312	Ø11×16	38	6
263.311	Ø12×15	28	6



Bol apilable con asas

Ref.	cm	cl	U
269.568	Ø11×16	38	6

i Más piezas: Ver en www.grupocrisol.com.





BAMBOO



Taza café / té

Ref.	cm	cl	U
266.050	11x17	34	12
263.327	10x16	22	12



Taza expreso

Ref.	cm	cl	U
263.317	6x16	11	12

Inspirado en la naturaleza.

Inspirada en la forma fluida y natural del bambú. Cree una configuración elegante con esta gama única de vajilla con un acabado exquisito.

Acabados blanco, marrón (dusk) o azul (mist).

i Más piezas: Consulte referencias del resto de la serie en la web www.grupocrisol.com.



Dusk / Marrón



Mist / azul



Taza apilable

Ref.	cm	cl	U
263.315	Ø10x16	28	12
263.314	Ø9x16	20	12
263.313	Ø8x15	16	12
263.316	Ø7x15	9	12



Platillo

Ref.	cm	U
263.325	Ø15	12
263.326	Ø13	12



PROFILE

Un enfoque más funcional para el servicio de mesa.
Selección de piezas:



Plato llano

Ref.	cm	U
263.354	Ø33	12
224.290	Ø30	12
224.289	Ø28	12
224.288	Ø26	12
224.287	Ø23	12
224.286	Ø21	12
224.285	Ø17	12



Plato presentación

Ref.	cm	U
263.275	Ø30	12



Plato ala ancha

Ref.	cm	U
316.285	Ø30	12
316.286	Ø27	12
316.287	Ø24	12



Plato con talón

Ref.	cm	U
263.339	Ø30	12
263.340	Ø28	12
263.338	Ø26	12
263.341	Ø23	12



Plato oval

Ref.	cm	U
288.618	35×26	12
288.619	29×23	12
288.620	25×19	12
288.621	19×15	12



Plato pasta

Ref.	cm	cl	U
224.292	Ø31	88	12
224.291	Ø25	50	12



Bol ala ancha

Ref.	cm	cl	U
266.043	Ø28	47	12
266.044	Ø24	28	12
266.045	Ø22	17	12



Bol apilable con asas

Ref.	cm	cl	U
269.501	12×16	38	12



Bol apilable

Ref.	cm	cl	U
227.241	12×16	38	12
227.240	12×15	28	12

i Más piezas: Ver en www.grupocrisol.com.



PROFILE



Taza café / té

Ref.	cm	cl	U
266.047	10×17	34	12
263.355	9×16	23	12



Taza espresso

Ref.	cm	cl	U
263.337	6×16	11	12

Simple y refinada.

Una extensa gama de piezas perfectas para las mejores mesas y con niveles de rendimiento significativamente altos.

Hasta un 20% más ligero. Fácil de manejar y excelente apilabilidad.

Una amplia gama de tazas y boles apilables han sido diseñados para complementar la colección de platos, con una excelente capacidad de apilamiento.

i **Más piezas:** Consulte referencias del resto de la serie en la web www.grupocrisol.com.



Taza apilable

Ref.	cm	cl	U
263.336	10×16	28	12
250.079	9×16	20	12
250.077	8×15	11	12
250.080	7×15	9	12



Platillo

Ref.	cm	U
250.083	Ø15	12
250.084	Ø13	12



MEDITERRÁNEO

Gama de platos y cuencos de gran versatilidad.
Selección de piezas:



Plato mediterráneo

Ref.	cm	☐
33.630	Ø29	12
33.629	Ø26	12



Bol

Ref.	cm	cl	☐
224.271	Ø31	140	6
224.270	Ø26	80	6



Ensaladera

Ref.	cm	cl	☐
33.655	Ø25	130	12
33.656	Ø21	80	12
33.657	Ø17	48	12



Jarra sin asa

Ref.	cm	cl	☐
88.149	Ø9×↑8	23	4



Cazuela

Ref.	cm	cl	☐
266.071	Ø16	43	12
227.214	Ø11	11	12
227.215	Ø13	20	12
227.166	Ø11*	11	12
227.167	Ø13*	20	12

*Cazuela negra.



i Más piezas: Ver en www.grupocrisol.com.



X-SQUARED

Gama elegante y versátil.
Selección de piezas:



Plato cuadrado

Ref.	cm	U
88.156	29×29	12
67.142	25×25	12
67.141	21×21	12
88.157	17×17	12



Plato oblongo

Ref.	cm	U
328.258	35×24	6
328.257	35×19	6
328.256	30×15	12



Bol cuadrado

Ref.	cm	cl	U
94.330	23×23	128	12
94.332	21×21	94	12
94.331	17×17	57	12



Bol pasta/sopa

Ref.	cm	cl	U
94.329	28×28	60	12
105.968	24×24	48	12



i Más información: Ver en www.grupocrisol.com.

• LOTUS

Plato llano

Ref.	cm	📏
227.235	31	6
227.234	27	12
227.237	23	12
227.236	19	12

Bol

Ref.	cm	cl	📏
224.239	24	60	12
227.238	19	37	12
227.244	15	26	12



• EVOLVE

Plato llano

Ref.	cm	📏
316.282	Ø32	12
166.631	Ø29	12
166.630	Ø26	12
166.635	Ø22	12
166.634	Ø17	12

Bol

Ref.	cm	cl	📏
224.274	Ø31	240	6
166.633	Ø25	114	12
166.632	Ø18	43	12





Porcelana de mesa

Índice general >

Porcelana

10

CATÁLOGO PROFESIONAL de HOSTELERÍA

ORBIT

Plato llano coupe



Ref.	cm	U
131.433	32×26	12
224.199	27×23	12
131.435	24×20	12
131.434	20×16	12

Bol coupe



Ref.	cm	cl	U
224.198	26×21	60	12
131.432	21×17	48	12
131.431	18×14	30	12

Plato hondo con ala



Ref.	cm	cl	U
131.436	28×22	40	12
105.966	31×27	60	12



TRACE

Plato llano orgánico



Ref.	cm	U
326.724	29	12
326.725	26	12
326.726	21	12
326.727	19	12

Bol coupe orgánico



Ref.	cm	cl	U
326.728	25	110	12



•WHITE

Ofrece un toque contemporáneo y clásico a la vez.
Selección de piezas:



Plato llano

Ref.	cm	U
78.705	Ø33*	6
78.696	Ø33	6
78.693	Ø30	12
78.690	Ø28	12
78.673	Ø27	12
78.664	Ø25	12
78.663	Ø23	12
78.658	Ø20	12
78.648	Ø16	12

*Presentación.



Plato hondo

Ref.	cm	cl	U
78.665	Ø25	50	12
78.695	Ø31	80	12



Fuente oval

Ref.	cm	U
78.670	20	12
78.691	28	6
78.702	33	6



Bol

Ref.	cm	cl	U
78.650	Ø16	22	12
166.578	Ø20	34	12
78.686	Ø22	63	12



Bol oval

Ref.	cm	cl	U
78.688	23	25	12
78.700	33	88	6



Consomé

Ref.	cm	cl	U
78.661	Ø10×16*	28	24
78.656	Ø10×16	28	24

*Con asas.



Tazas apilables

Ref.	cm	cl	U
78.657	Ø8×19*	28	24
78.649	Ø8×17	21	24
78.647	Ø7×16	17	24
78.644	Ø6×15	8	24

*Mug.



Tazas elegantes

Ref.	cm	cl	U
78.652	Ø8×16	21	24
94.085	Ø10×16	22	24
131.332	Ø11×16	34	24
94.080	Ø6×15	8	24



Platillos

Ref.	cm	U
78.638	Ø13	24
78.640	Ø15	24



Platillo coupe

Ref.	cm	U
88.116	Ø15	24



i Más piezas: Ver en www.grupocrisol.com.



• **AMBIENCE**

Presentación excepcional.
Selección de piezas:



Plato ala estándar

Ref.	cm	U
189.095	Ø32	6
166.586	Ø28	6
166.590	Ø22	6
166.589	Ø18	6
224.123	Ø16	6



Plato ala mediana

Ref.	cm	U
166.587	Ø28	6



Plato ala ancha

Ref.	cm	U
166.588	Ø28	6



Plato cuadrado ala ancha

Ref.	cm	U
263.305	21×21/Ø11	6



Plato cuadrado ala estrecha

Ref.	cm	U
263.304	21×21/Ø15	6



Bol cuadrado

Ref.	cm	cl	U
266.063	27/Ø17	43	6
266.064	21/Ø15	28	6



Bol redondo

Ref.	cm	cl	U
189.096	Ø28	51	6
224.122	Ø22	28	6
250.020	Ø32	43*	6
189.097	Ø28	28*	6



Tazas elegantes

Ref.	cm	cl	U
189.098	Ø10×16	23	6
224.119	Ø7×15	9	6



Tazas

Ref.	cm	cl	U
263.303	Ø7×18*	28	6
250.116	Ø8×16	23	6
250.115	Ø6×16	13	6

*Mug.



Platillos

Ref.	cm	U
250.117	Ø17	6
250.114	Ø14	6



*Ala mediana.

i Más piezas: Ver en www.grupocrisol.com.



ACCESS

Elegante colección de 50 piezas.
Selección de piezas:



Plato llano

Ref.	cm	U
311.860	Ø31	6
326.157	Ø29	12
311.859	Ø27	12
326.156	Ø25	12
311.858	Ø24	12
311.857	Ø21	12
311.850	Ø19	24
311.856	Ø16	24
311.855	Ø15	24



Plato hondo

Ref.	cm	U
311.863	Ø30	6
311.862	Ø26	12
311.861	Ø23	12



Fuente oval

Ref.	cm	U
311.854	36×26	6
311.865	34×24	6
311.864	28×20	12



Plato rectangular

Ref.	cm	U
346.535	38×21	6
348.843	29×12	12
348.842	24×13	12
347.950	30×16	12



Plato cuadrado

Ref.	cm	U
348.847	30×30	6
348.846	27×27	6
348.845	24×24	12
348.844	21×21	12



Bol

Ref.	cm	cl	U
311.869	Ø21×16	130	6
311.868	Ø17×15	75	12
311.867	Ø16×15	60	12
311.866	Ø12×14	33	12



Consomé 2 asas

Ref.	cm	cl	U
311.829	Ø10×16	30	12



Consomé 2 asas apilable

Ref.	cm	cl	U
333.377	Ø10×16	30	12



Consomé sin asas

Ref.	cm	cl	U
311.851	Ø10×16	30	12



Bol cereales

Ref.	cm	U
311.853	Ø16	12

i Más piezas: Ver en www.grupocrisol.com.



ACCESS

Elegancia y solidez insuperables.

Colección idónea para banquetes y restaurantes de gran capacidad. La mayor parte de las piezas son apilables y los platos tienen los bordes reforzados.

i Más piezas: Consulte referencias del resto de la serie en la web www.grupocrisol.com.



Taza café / té

Ref.	cm	cl	U
311.832	Ø8×16	23	12
311.831	Ø7×16	20	12



Taza expreso

Ref.	cm	cl	U
311.830	Ø6×16	9	12



Mug

Ref.	cm	cl	U
311.835	Ø10×19	45	12
311.836	Ø8×11	36	12
311.834	Ø9×19	30	12



Tazas apilables

Ref.	cl	U
335.530	45	12
335.529	36*	12
333.375	23	12
333.373	20	12
333.374	9	12

*Mug.



Platillos

Ref.	cm	U
333.376	Ø17	12
311.833	Ø15	12
311.849	Ø13	12



EVOLUTION

Serie especialmente distinguida y delicada.
Selección de piezas:



Plato llano

Ref. cm

- 326.177** Ø33 6
- 326.176** Ø31 6
- 326.175** Ø29 12
- 326.174** Ø27 12
- 326.173** Ø25 12
- 326.172** Ø22 12
- 326.171** Ø16 24



Plato hondo

Ref. cm

- 326.170** Ø31 6
- 326.169** Ø23 12



Plato llano gourmet

Ref. cm

- 326.179** Ø29 12



Plato hondo gourmet

Ref. cm

- 326.178** Ø26 6



Fuente oval

Ref. cm

- 326.182** 36×27 6
- 326.181** 34×26 6



Bol

Ref. cm cl

- 326.160** Ø14×17 45 12
- 326.159** Ø12×16 28 12



Tazas té / café / expreso

Ref. cm cl

- 326.167** Ø8×19 25 12
- 326.166** Ø8×18 20 12
- 326.165** Ø6×17 9 12



Platillo

Ref. cm

- 326.185** Ø15 12
- 326.184** Ø13 12



i Más piezas: Ver en www.grupocrisol.com.



MOON

Reminiscencias orientales que transmiten serenidad.
Selección de piezas:



Plato llano

Ref.	cm	U
326.416	Ø31	6
326.415	Ø27	12
326.414	Ø24	12
326.413	Ø21	12
326.412	Ø19	24
326.411	Ø16	24
326.410	Ø11	24



Plato hondo

Ref.	cm	U
348.848	Ø27	12
326.407	Ø24	12
326.406	Ø21	12



Plato rectangular

Ref.	cm	U
326.426	42×16	6
326.424	32×12	12



Plato cuadrado

Ref.	cm	U
326.440	29×29	6
326.439	27×27	6
326.438	24×24	6
326.437	21×21	12
326.436	12×12*	12



Bol cuadrado

Ref.	cm	U
326.430	12×12×16	12

*Tapa para bol cuadrado.



Bol redondo

Ref.	cm	cl	U
326.391	Ø23×110	180	6
326.390	Ø21×110	128	6
326.389	Ø18×19	95	6
326.388	Ø15×18	70	6
326.387	Ø12×16	20	12



Tazas té / café / expreso

Ref.	cm	cl	U
326.403	Ø11×18	28	12
326.401	Ø11×16	23	12
326.399	Ø8×18	20	12
326.398	Ø6×15	9	12




Platillo

Ref.	cm	U
326.428	Ø16	12
326.427	Ø11	12



i Más piezas: Ver en www.grupocrisol.com.



WOODART

Imitación madera. 4 colores naturales disponibles por cada pieza. Selección de piezas (verde):



Plato llano

Ref. cm

- 341.295 Ø29 12
- 341.291 Ø27 12
- 341.287 Ø24 12
- 341.283 Ø21 12
- 341.279 Ø15 24



Plato hondo

Ref. cm

- 341.231 Ø26 12
- 341.275 Ø23 12



Bol arroz

Ref. cm cl

- 341.299 Ø16x17 58 12



Plato cuadrado

Ref. cm


- 341.271 30x30 6




Plato rectangular

Ref. cm

- 341.267 33x18 6



Timber brown / marrón claro



Oak brown / marrón oscuro



Moss green / verde



Beech grey / gris

i Más piezas: Ver en www.grupocrisol.com.



METALFUSION

Encarna el espíritu más chic. Tres colores. Selección de piezas (color dorado):



Plato llano

Ref. _____ cm

341.119 Ø31 6



Plato hondo

Ref. _____ cm

341.143 Ø27 12
341.140 Ø24 12



Plato llano con ala

Ref. _____ cm


341.155 Ø32 6



Plato llano con relieve

Ref. _____ cm

341.119 Ø33 6



Plato redondo

Ref. _____ cm

341.137 Ø31 6



Plato llano gourmet

Ref. _____ cm

341.134 Ø29 12



Plato hondo gourmet

Ref. _____ cm

341.131 Ø29×16 6
341.128 Ø26×16 6



Campana (hondo gourmet)

Ref. _____ cm

341.125 Ø15×11 6
341.122 Ø14×19 6




Fuente rectangular

Ref. _____ cm

341.149 25×20 12
341.152 25×25* 12

*Plato cuadrado.



Más piezas: Ver en www.grupocrisol.com.



NEOFUSION

Aspecto rústico con apariencia cerámica.
Selección de piezas (color volcano):



Plato llano *Cilantro*

Ref. cm

311.672 Ø29 6



Plato llano con ala

Ref. cm

311.605 Ø33 6



Plato llano coupe

Ref. cm

311.640 Ø31 6
312.097 Ø29 6
311.644 Ø27 12
311.648 Ø24 12
311.652 Ø21 12
311.658 Ø18 24
311.661 Ø15 24



Bol coupe

Ref. cm

311.551 Ø30 6



Plato *Circus*

Ref. cm

311.613 Ø30 12



Plato oval *Circus*

Ref. cm

311.520 18x11 12



Plato extrahondo

Ref. cm cl

311.554 Ø26x19 48 6
311.558 Ø23x18 32 6



Plato hondo *Prince*

Ref. cm cl

311.566 Ø29x17 35 6
311.562 Ø23x15 22 6



Bandeja sándwich

Ref. cm

311.621 35x15 12



Plato llano *Mazza*

Ref. cm

311.617 32x29 6



Plato cóctel *Mazza*

Ref. cm

311.665 32x9 6



Rabanera *Mazza*

Ref. cm cl

311.570 10x5 3 6
311.574 8x8 4 6



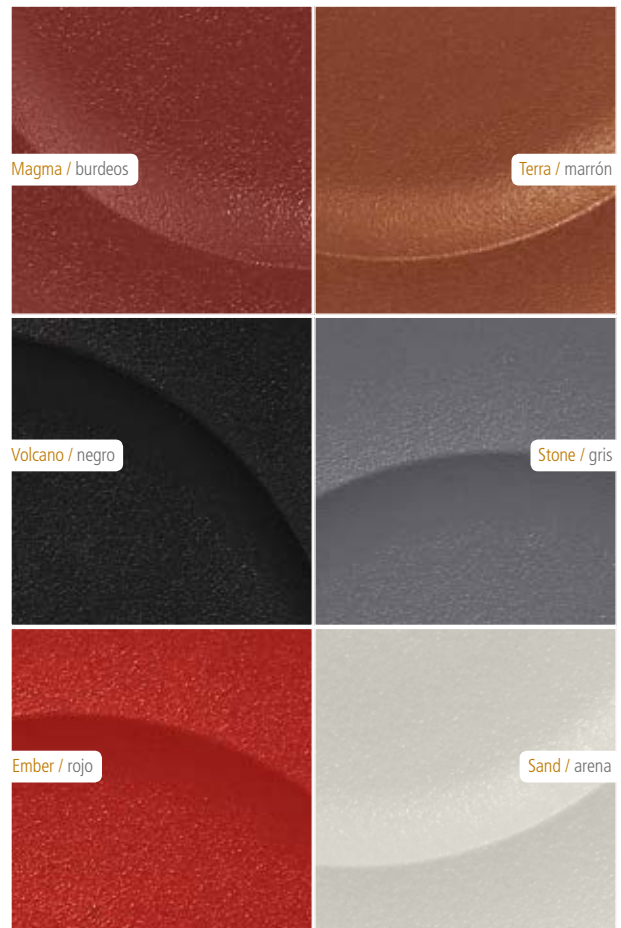
NEOFUSION

Inspirado en materiales minerales.

Disponibles en 6 combinaciones de colores: **magma**, **volcano**, **ember**, **stone**, **terra** y **sand**, combinables entre ellos o con porcelana blanca.

Cada pieza posee la solidez de la porcelana y la apariencia de la cerámica gracias a un esmalte ultrarresistente y no poroso pulverizado a mano.

i **Más piezas:** Consulte referencias del resto de la serie en la web www.grupocrisol.com.



Plato cuadrado

Ref. cm

311.601	38×21	6
311.597	33×23	6
311.609	30×30	6



Taza sin asa / cubo

Ref. cm cl

311.676	∅6×17	9	12
311.684	5×16*	9	12
311.688	5×14*	6	12

*Cubo.



Plato oval con asas

Ref. cm cl

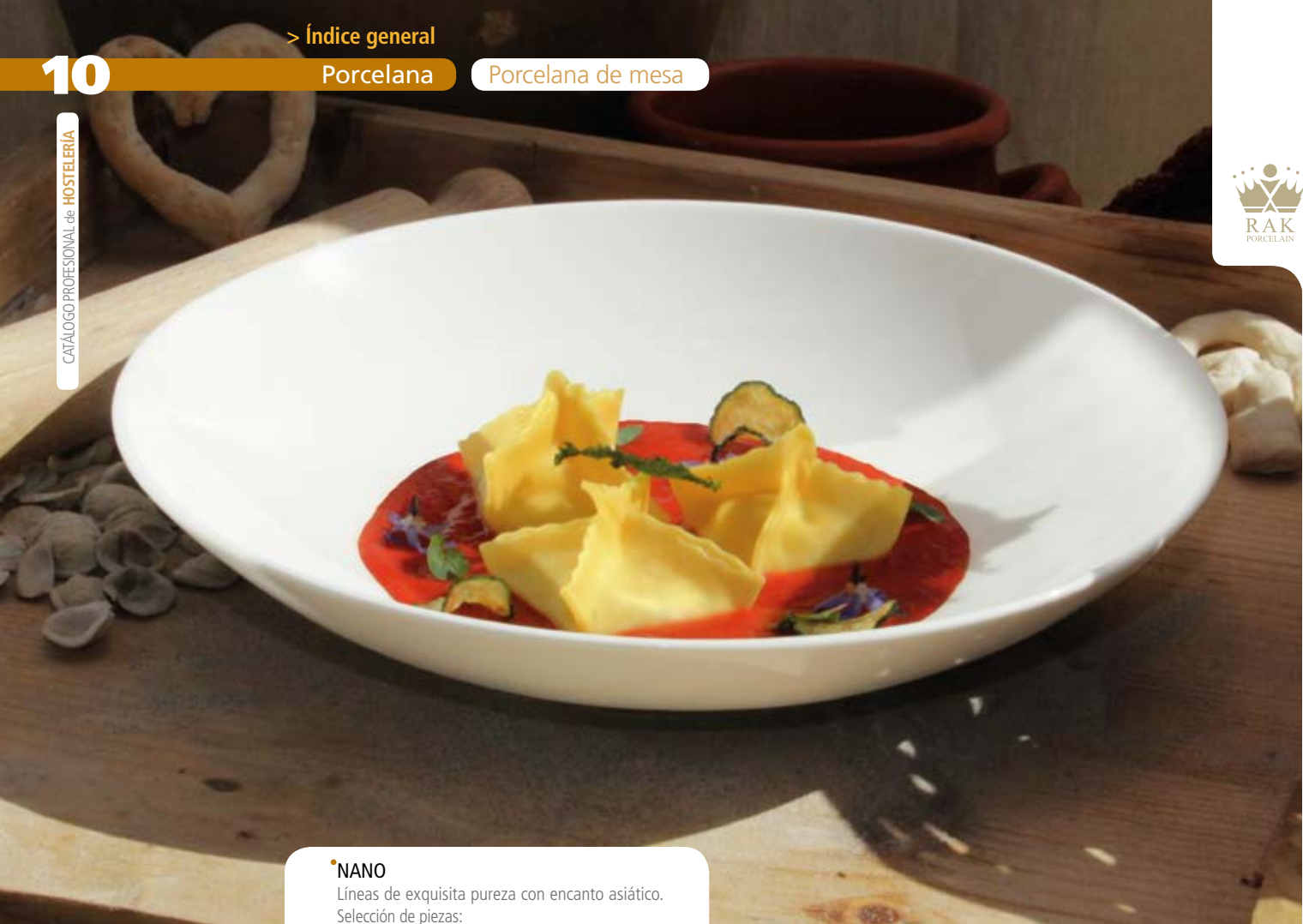
311.581	30×16	78	6
311.585	25×14	42	24
311.589	20×11	20	12



Plato redondo con asas

Ref. cm cl

311.593	21×18	45	12
----------------	-------	----	----



NANO

Líneas de exquisita pureza con encanto asiático.
Selección de piezas:



Plato cuadrado

Ref.	cm	U
275.686	30×30	6
275.687	27×27	6
275.688	24×24	6
275.689	33×18	6



Ensaladera cuadrada

Ref.	cm	cl	U
275.691	20×17	140	12
275.690	20×16	100	12



Plato llano coupe

Ref.	cm	U
197.754	Ø31	6
326.446	Ø29	12
191.288	Ø27	12
191.287	Ø24	12
191.286	Ø21	12
191.285	Ø18	24
191.284	Ø15	24



Plato hondo coupe

Ref.	cm	U
191.153	Ø30	6
191.152	Ø26	12
312.096	Ø23	12



Fuente oval

Ref.	cm	U
191.149	36×27	6
191.148	32×23	6
197.752	26×19	12
191.147	21×15	12



Bol cereales

Ref.	cm	cl	U
197.747	Ø20	90	6



Bol consomé con tapa

Ref.	cm	cl	U
197.750	Ø12×11	27	6



Platillo

Ref.	cm	U
197.759	Ø16	12
197.756	Ø10	12



Platillo para salsa

Ref.	cm	U
197.760	19×11	12



Cuchara

Ref.	cm	U
197.757	14	12



i Más piezas: Ver en www.grupocrisol.com.



KARBON

Nuevas ideas llenas de sabores frescos e inspiradores.
Selección de piezas:



Plato rectangular

Ref.	cm	U
348.812	38×21	6
348.813	33×27	6
348.814	33×22	6
348.817	33×11	12
348.818	22×11	12



Plato cuadrado

Ref.	cm	U
348.819	33×33	6
348.820	30×30	6
348.821	27×27	6
348.822	24×24	12
348.823	22×22	12
348.824	15×15	24
348.825	11×11	12



Plato llano coupe

Ref.	cm	U
348.826	Ø31	6
348.827	Ø29	12
348.828	Ø28	12
348.829	Ø27	12
348.830	Ø24	12
348.831	Ø21	12
348.832	Ø18	24
348.815	Ø15	24



Plato hondo coupe

Ref.	cm	U
348.816	Ø28	12
348.833	Ø26	12
348.834	Ø23	12



Fuente oval

Ref.	cm	U
348.835	36×27	6
348.836	32×23	6



Bol no apilable

Ref.	cm	cl	U
348.838	Ø12×16	27	12
348.839	Ø10×15	16	12
348.840	Ø9×14	11	12



Tazas

Ref.	cl	U
348.809	23	12
348.808	20	12
348.807	8	12



Platillos

Ref.	cm	U
348.811	Ø17	12
348.810	Ø13	12



i Más piezas: Ver en www.grupocrisol.com.



SKA

Sus formas cuadradas y redondas son un soporte perfecto para múltiples usos. Selección de piezas:



Plato llano cuadrado

Ref. cm

191.555	31×31	6
191.554	27×27	12
191.553	24×24	12
191.552	21×21	12
191.551	19×19	24
191.550	17×17	24
191.549	14×14	24



Plato hondo cuadrado

Ref. cm cl

191.507	14×14	13	24
191.546	15×15	18	24
191.547	21×21	53	12
191.548	27×27	108	12



Plato llano redondo

Ref. cm

191.497	16	24
191.498	19	24
191.499	22	12
191.500	24	12
191.501	28	12



Plato hondo redondo

Ref. cm

191.496	Ø26	12
191.495	Ø22	12



Bol cuadrado

Ref. cm cl

191.559	16×16	30	24
191.558	12×12	18	24
191.557	11×11	10	24
191.556	10×10	8	24



Bol apilable

Ref. cm cl

191.484	Ø15×16	60	12
191.483	Ø13×16	40	12



Rabanera

Ref. cm cl

191.561	11×11	21	12
191.503	15×10	22	12



Tazas apilables

Ref. cm cl

191.492	Ø8×110	30	12
191.491	Ø9×16	23	12
191.490	Ø8×16	17	12
191.489	Ø6×15	9	12



Platillo

Ref. cm

191.506	16×16	12
191.505	14×14	12
191.504	12×12	12



i Más piezas: Ver en www.grupocrisol.com.



CLASSIC GOURMET

Resistencia que seduce a los profesionales.
Selección de piezas:



Plato rectangular llano

Ref. cm \square

191.347	38×21	6
191.346	33×23	6
191.345	29×12	12
191.342	21×7	12



Plato cuadrado llano

Ref. cm \square

191.361	30×30	6
191.360	27×27	12
191.359	24×24	12
326.158	17×17	12



Plato redondo llano

Ref. cm \square

197.731	Ø33	6
191.340	Ø31	6
191.339	Ø29	12
191.338	Ø27	12
191.337	Ø24	12
191.336	Ø21	24
191.335	Ø19	24
191.334	Ø17	24
191.333	Ø15	24



Plato redondo hondo

Ref. cm cl \square

191.331	Ø30	118	6
191.330	Ø26	78	12
191.329	Ø24	64	12
275.679	Ø19	35	12



Plato extra hondo

Ref. cm cl \square

216.378	Ø26×↑9	48	6
216.377	Ø23×↑8	32	6



Bol cuadrado

Ref. cm cl \square

191.355	21×21	90	6
191.354	18×18	64	12
191.353	16×16	50	12
191.352	14×14	40	12
191.351	12×12	26	12



Consomé con asas

Ref. cm cl \square

191.324	Ø11×↑6	30	12
----------------	--------	----	----



Tazas elegantes

Ref. cm cl \square

191.328	Ø9×↑9	28	12
191.327	Ø9×↑8	23	12
191.326	Ø9×↑7	20	12
191.325	Ø6×↑6	9	12



Tazas apilables

Ref. cm cl \square

191.358	Ø9×↑6	23	12
191.357	Ø8×↑8	20	12
191.356	Ø6×↑6	9	12



Platillos

Ref. cm \square

191.350	Ø17	12
191.349	Ø15	12
191.348	Ø13	12



i Más piezas: Ver en www.grupocrisol.com.



BANQUET

Elegancia minimalista. Versión RONDO con exquisitas líneas redondeadas. Selección de piezas:



Plato llano

Ref.	cm	U
191.061	Ø31*	6
191.060	Ø30	6
191.059	Ø29*	12
191.057	Ø27*	12
191.019	Ø25	12
191.018	Ø24*	12
191.017	Ø23	12
191.016	Ø21*	24
191.015	Ø20	24
191.014	Ø19*	24
191.013	Ø17*	24
191.012	Ø15*	24
191.011	Ø13	24



Plato hondo

Ref.	cm	U
191.007	Ø30*	6
191.006	Ø26	12
191.005	Ø23*	12
241.371	Ø19	12



Fuente oval

Ref.	cm	U
191.082	45×33	4
191.081	38×26*	6
191.080	32×22*	6
191.078	26×18	12
191.077	22×15	12



Plato steak

Ref.	cm	U
191.079	30×25	6



Plato pizza

Ref.	cm	U
191.084	Ø33	6
191.083	Ø31	6
275.677	Ø27	12

*Disponible en versión RONDO.



Bol

Ref.	cm	cl	U
191.640	Ø10×16	30	6
190.985	Ø12×16	48	12
190.986	Ø14×16	63	12



Ensaladera

Ref.	cm	cl	U
191.136	Ø25×11	200	1
191.135	Ø20×18	105	12
191.134	Ø16×18*	67	12
197.699	Ø14×17	50	12
197.698	Ø12×16	31	12



Ensaladera apilable

Ref.	cm	cl	U
191.091	Ø21×18	118	12
191.090	Ø18×17	72	12
191.089	Ø16×17*	60	12
191.088	Ø12×15	25	12



Bol Mezza

Ref.	cm	cl	U
191.066	Ø17×14	36	12
191.065	Ø13×14	17	6

i Más piezas: Ver en www.grupocrisol.com.



BANQUET / RONDO

Funcionalidad minimalista.

Compuesta por más de 100 piezas, esta colección combina de maravilla funcionalidad, robustez y elegancia minimalista para satisfacer las necesidades diarias de los profesionales.

RONDO, con exquisitas y suaves líneas redondeadas, ahondadas o llanas, ensalza a la perfección las creaciones culinarias.

i Más piezas: Consulte referencias del resto de la serie en la web www.grupocrisol.com.



Consomé con asas

Ref. _____ cm cl
190.999 Ø10×16* 30 6



Platillo consomé

Ref. _____ cm
191.139 Ø17* 12



Tazas elegantes

Ref. _____ cm cl
191.073 Ø10×16 28 12
191.072 Ø10×15 22 12
191.071 Ø8×15 15 12
191.070 Ø7×14 9 12



Tazas apilables

Ref. _____ cm cl
191.004 Ø9×13 28 12
191.002 Ø7×17* 20 12
191.000 Ø6×16* 9 12
191.003 Ø9×16* 23 12
191.001 Ø9×15* 18 12



Platillos

Ref. _____ cm
191.087 Ø15* 12
191.086 Ø13* 12



PIXEL

Decoración en relieve que invita a tocar sus formas.
Selección de piezas:



Plato llano

Ref.	cm	U
191.314	Ø32	6
191.313	Ø29	12
191.312	Ø27	12
191.311	Ø24	12
191.310	Ø21	12
191.309	Ø17	24



Plato hondo

Ref.	cm	U
191.307	Ø28	12
191.306	Ø24	12



Bol cereales

Ref.	cm	cl	U
241.422	14×16	30	12



Tazas

Ref.	cm	cl	U
191.305	Ø12×17	35	12
191.303	Ø11×16	27	12
191.302	Ø10×16	22	12
191.301	Ø6×16	9	12



Platillos

Ref.	cm	U
191.395	Ø17	12
191.394	Ø15	12
191.320	Ø12	12



i Más piezas: Ver en www.grupocrisol.com.



LYRA

Silueta curvada y atrayente línea.
Selección de piezas:



Plato llano

Ref.	cm	U
190.964	Ø31	6
190.963	Ø29	12
190.962	Ø27	12
190.961	Ø24	12
190.960	Ø21	12
190.959	Ø19	24
190.958	Ø17	24
190.957	Ø15	24



Plato hondo

Ref.	cm	U
190.955	Ø30	6
190.954	Ø26	12
190.953	Ø23	12



Fuente oval

Ref.	cm	U
190.968	38×27	6
190.967	32×22	6



Tapa tajine (plato hondo)

Ref.	cm	U
197.667	Ø27×122	1
197.666	Ø23×19	1
197.665	Ø20×17	1



Ensaladera apilable

Ref.	cm	cl	U
190.974	Ø18	29	12
190.973	Ø12	15	12



Consomé con asas

Ref.	cm	cl	U
190.948	Ø11×16	30	12



Tazas elegantes

Ref.	cm	cl	U
190.952	Ø11×18	27	12
190.951	Ø10×17	22	12
190.950	Ø9×16	18	12
190.949	Ø6×15	9	12



Tazas apilables

Ref.	cm	cl	U
190.978	Ø10×17	27	12
190.977	Ø9×16	22	12
190.976	Ø8×16	18	12
190.975	Ø6×15	9	12

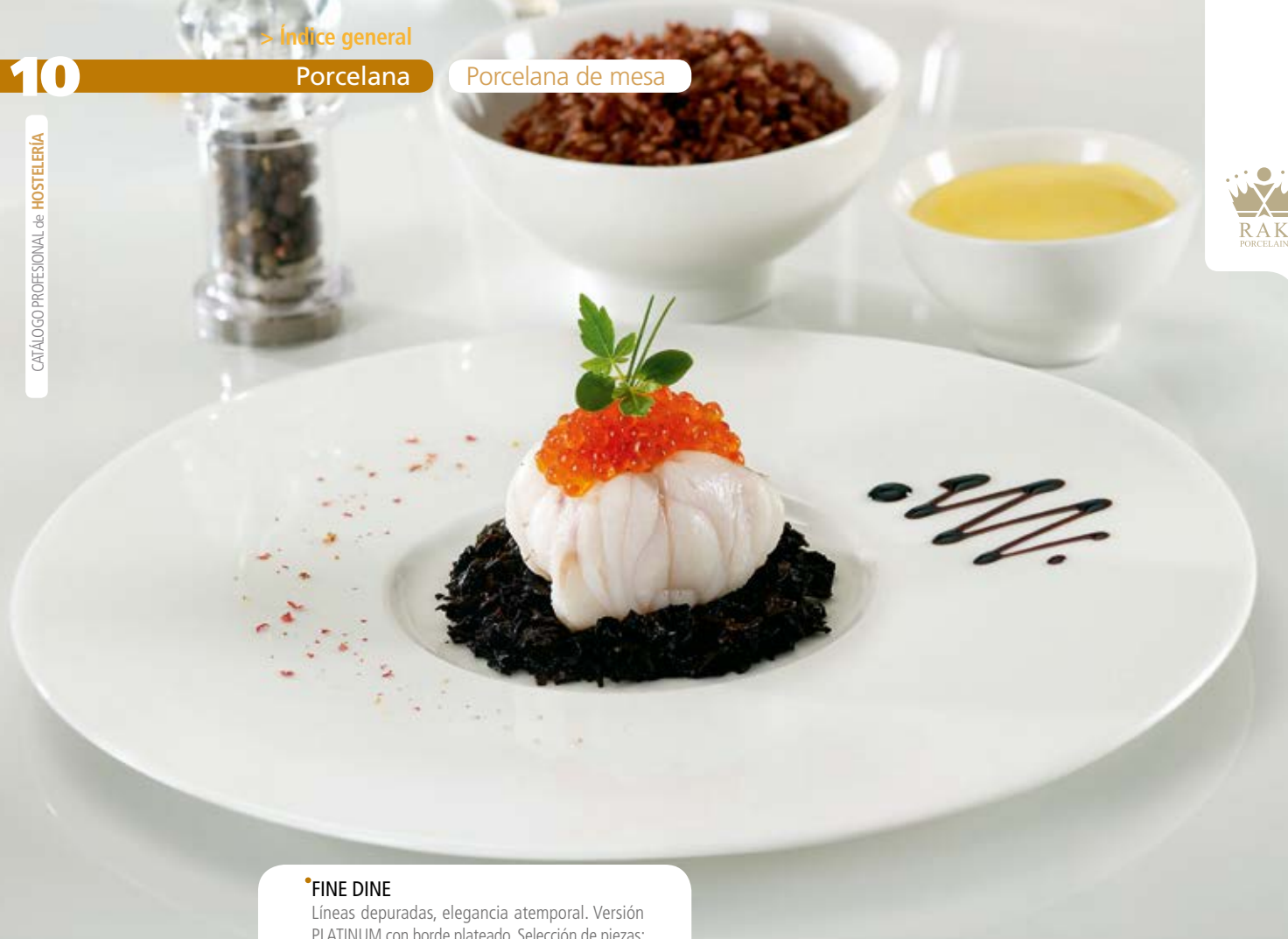


Platillos

Ref.	cm	U
190.972	Ø17	12
190.971	Ø15	12
190.970	Ø12	12



i Más piezas: Ver en www.grupocrisol.com.



FINE DINE

Líneas depuradas, elegancia atemporal. Versión PLATINUM con borde plateado. Selección de piezas:



Plato llano

Ref. cm

191.611	Ø33*	6
191.610	Ø31*	6
191.609	Ø29	12
191.608	Ø27*	12
241.381	Ø25*	12
191.607	Ø22*	12
191.606	Ø16*	24



Plato llano gourmet

Ref. cm

191.614	Ø29*	12
---------	------	----



Plato hondo

Ref. cm

191.605	Ø31	6
191.604	Ø23*	12



Plato hondo gourmet

Ref. cm

191.613	Ø29*	6
191.612	Ø26*	6



Fuente oval

Ref. cm

191.618	36×27	6
191.617	34×26	6
326.193	26×20	12
326.192	22×17	12
326.191	17×13	12



Ensaladera oval

Ref. cm cl

191.586	Ø24×16	110	6
191.585	Ø16×11	31	6

*Disponible en versión PLATINUM.



Ensaladera redonda

Ref. cm cl

191.588	Ø23×18	140	12
---------	--------	-----	----



Bol redondo

Ref. cm cl

191.545	Ø14×17	45	12
191.544	Ø12×16	28	12
191.543	Ø11×15	22	12
191.542	Ø8×14	11	12



Tazas té / café / expreso

Ref. cm cl

191.602	Ø8×19*	25	12
191.601	Ø8×18*	20	12
191.600	Ø6×17*	9	12



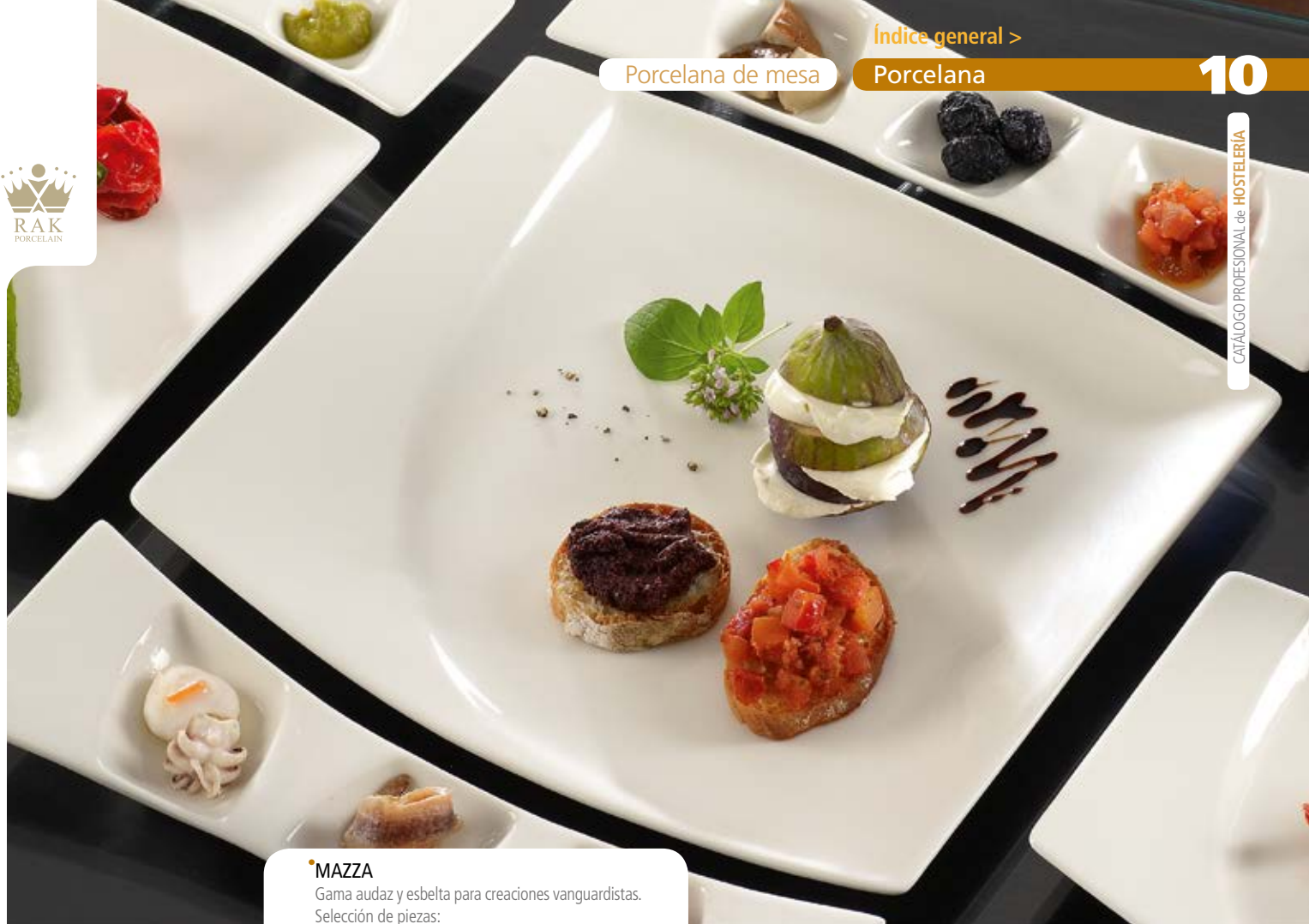
Platillo

Ref. cm

190.796	Ø17*	12
190.795	Ø15*	12
190.759	Ø13	12



i Más piezas: Ver en www.grupocrisol.com.



MAZZA

Gama audaz y esbelta para creaciones vanguardistas.
Selección de piezas:




Plato llano

Ref.	cm	U
191.038	32x29	6
191.037	26x23	6
191.036	20x18	6
191.035	32x21	6
191.034	26x17	6
191.033	20x13	6



Plato cocktail

Ref.	cm	U
191.027	32x9	6
191.026	26x8	6
191.025	20x6	6



Bandeja baguette

Ref.	cm	U
191.024	50x11	6
191.023	44x11	6
191.022	38x10	6
191.021	26x10	6
191.020	20x7	12



Plato twin

Ref.	cm	U
191.040	32x10	6



Plato elipse

Ref.	cm	U
191.030	32x21	6
191.029	26x17	6
191.028	20x13	6



Rabanera

Ref.	cm	U
191.032	8x8	6
191.031	11x6	6



Tazas apilables

Ref.	cm	cl	U
311.501	Ø9x19	35	12
311.500	Ø8x110	28	12
311.499	Ø9x16	23	12
311.498	Ø8x17	20	12
311.497	Ø6x17	9	12



Platillo

Ref.	cm	U
191.348	Ø13	12

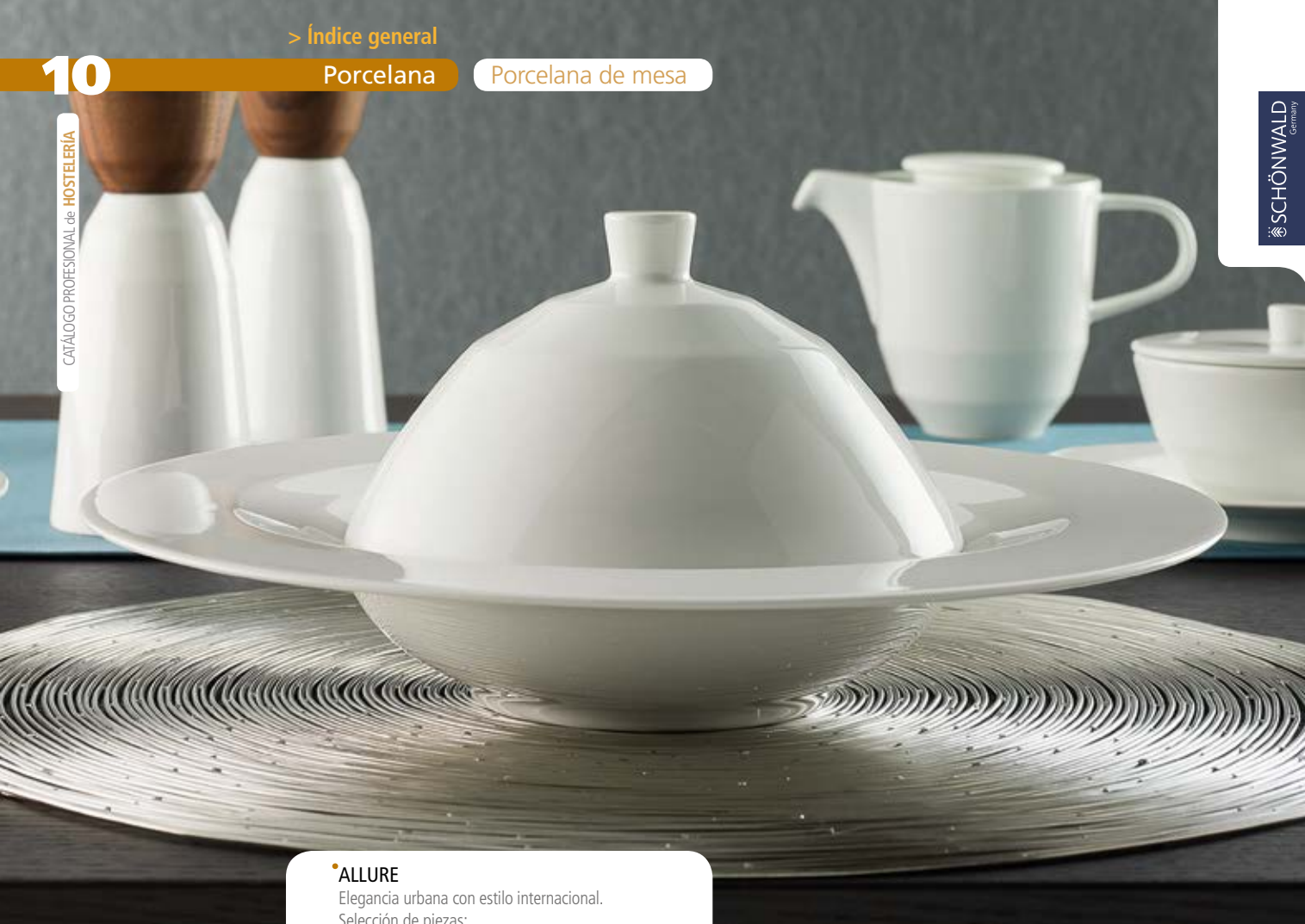


Platillo rectangular

Ref.	cm	U
311.502	26x10	12



i Más piezas: Ver en www.grupocrisol.com.



• ALLURE

Elegancia urbana con estilo internacional.
Selección de piezas:



Plato llano con ala

Ref.	cm	U
323.346	Ø17	6
323.347	Ø22	6
323.348	Ø26	6
323.349	Ø29	6
323.350	Ø32	6



Plato hondo con ala

Ref.	cm	cl	U
323.351	Ø25	24	6
323.352	Ø28	35	6



Cloché plato hondo Ø28

Ref.	cm	U
323.353	Ø15×19	6



Plato llano coupe

Ref.	cm	U
323.354	Ø16	6
323.355	Ø21	6
323.356	Ø27	6
323.357	Ø31	6



Plato hondo coupe

Ref.	cm	U
323.358	Ø21	6
323.356	Ø26	6



Ensaladera redonda

Ref.	cm	U
323.363	Ø15	6
323.364	Ø18	6



Bol*

Ref.	cm	cl	U
323.365	Ø10	22	6
323.366	Ø11	29	6
323.367	Ø12	37	6



Fuente oval asimétrica

Ref.	cm	U
323.379	18×10	6
323.380	30×16	6
323.381	36×19	6



Tazas / platillos*

Ref.	cm	cl	U
323.395	Ø6	8	6
323.396	Ø8	20	6
323.397	Ø8	25	6
323.361	Ø17*	6	
323.394	Ø13*	6	

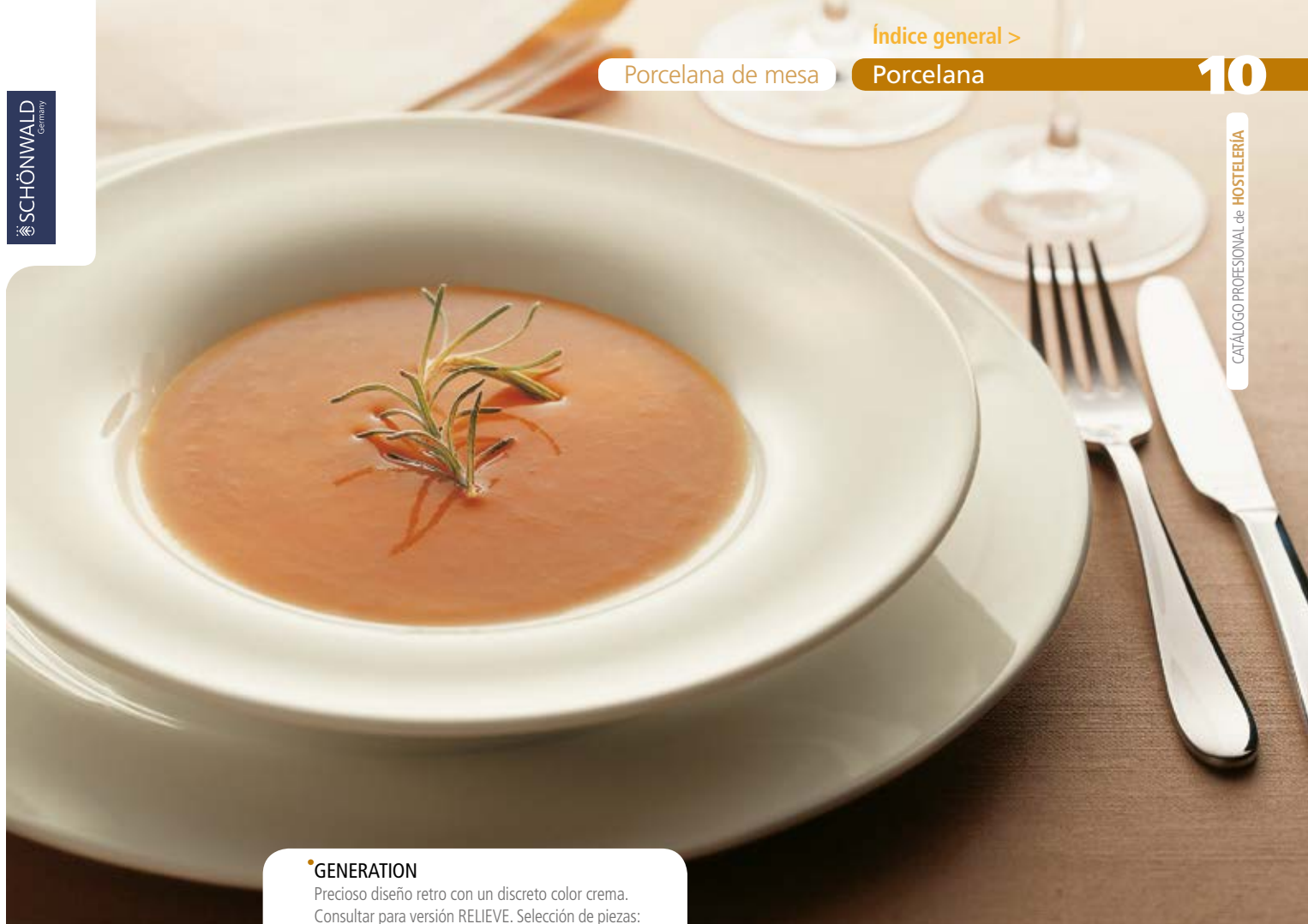


Salero (1) / pimentero (2)

Ref.	Mod.	cm	U
323.405	1	Ø5×19	6
323.406	2	Ø5×19	6



i Más piezas: Ver en www.grupocrisol.com.



GENERATION

Precioso diseño retro con un discreto color crema.
Consultar para versión RELIEVE. Selección de piezas:



Plato llano

Ref.	cm	U
165.434	Ø34*	6
165.433	Ø31*	6
165.432	Ø29*	6
165.431	Ø27*	6
165.430	Ø24*	6
165.429	Ø20*	6
165.428	Ø16*	6



Plato hondo

Ref.	cm	cl	U
165.489	Ø30*	35	6
165.488	Ø26*	30	6
165.487	Ø23	25	6
165.486	Ø20*	14	6
165.485	Ø16*	7	6



Plato rectangular/cuadrado

Ref.	cm	U
165.494	21×15	6
165.495	32×22	6
165.496	21×21	6



Fuente oval

Ref.	cm	U
165.513	26×20	6
165.514	29×22	6
165.515	33×25	6
165.516	38×30	6



Ensaladera redonda

Ref.	cm	cl	U
165.502	Ø13	31	6
165.503	Ø15	50	6
165.504	Ø18	100	6
165.505	Ø22	162	6



Bol

Ref.	cm	cl	U
165.506	Ø10	22	6
165.507	Ø12	30	6

*Disponible en versión RELIEVE.



Bol apilable

Ref.	cm	cl	U
224.901	Ø10*	28	6



Taza sopa grande

Ref.	cm	cl	U
288.740	Ø14	50	6
288.739	Ø20*		6

*Platillo.



Taza sopa


Ref.	cm	cl	U
165.500	Ø12	30	6
165.498	Ø16*		6

*Platillo.



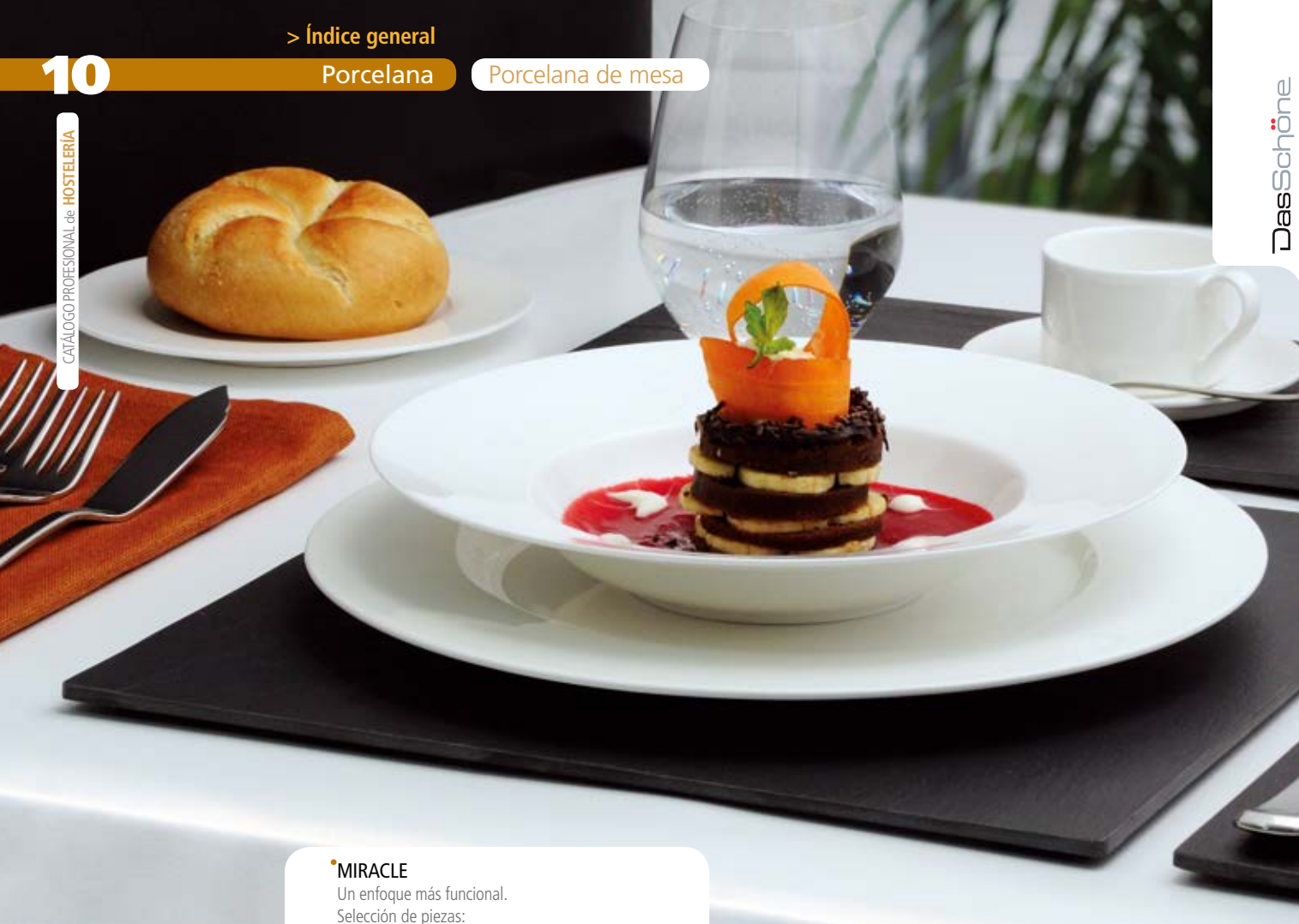
Salero (1) / pimentero (2)

Ref.	Mod.	cm	U
165.627	1	15	6
165.628	2	15	6



Relieve

i Más piezas: Ver en www.grupocrisol.com.



MIRACLE

Un enfoque más funcional.
Selección de piezas:



Plato llano degustación

Ref. cm

191.631 Ø31 2



Plato hondo degustación

Ref. cm

191.629 Ø27 6



Plato llano

Ref. cm

166.790 Ø31 2
166.791 Ø27 6
166.792 Ø20 6
166.793 Ø16 6



Plato pasta

Ref. cm

166.795 Ø28 3



Plato hondo

Ref. cm

166.794 Ø23 6



Fuente oval

Ref. cm

166.798 40 2
166.797 36 2
166.796 32 2



Bol

Ref. cm

166.799 Ø15 6



Consomé

Ref. cl

166.806 25 6
166.807 Ø16* 6
*Platillo.



Tazas apilables

Ref. cl

166.804 20 6
166.805 Ø15* 6
166.802 15 6
166.803 Ø13* 6
166.800 10 6
166.801 Ø11* 6

*Platillo.



Más piezas: Ver en www.grupocrisol.com.



NOVA

Texturas y colores únicos para ensalzar tus presentaciones. Selección de piezas:



Plato llano

Ref. cm

353.645 Ø29 12

353.644 Ø26 12

353.643 Ø21 24



Bol cónico pequeño

Ref. cm

353.646 Ø10×14 48



Bol cónico grande

Ref. cm

353.647 Ø18×16 16




Bol elíptico

Ref. cm

353.648 Ø23×17 12

353.649 Ø26×17 12





Orbe / Yís

•ORBE

Formas sinuosas y esculturales.
Selección de piezas:



Plato Aro

Ref. cm

229.559 Ø31 6
167.066 Ø27 6



Plato Ona

Ref. cm

167.067 Ø27 6



Plato Raia

Ref. cm

297.856 Ø34 4



Plato Soia

Ref. cm

353.668 Ø26 6



Plato Yís

Ref. cm

229.557 Ø31 6



Plato Bonnie

Ref. cm cl

294.362 Ø24 390 6



Plato Ovo

Ref. cm

167.069 27×24 6



Plato Riso

Ref. cm

167.068 Ø27 6



Plato Ronda

Ref. cm cl

294.360 Ø24 380 6



Plato Saora

Ref. cm cl

294.363 24×24 360 6



Orbe / Ona

ORBE

Baile de sabores.

Sus sinuosas formas invitan a un baile de sabores y colores que la serie presenta magníficamente en su seno .

i Más información: para más información visite nuestra página www.grupocrisol.com.



Plato Bloom

Ref. cm

229.558 Ø31 6



Ensaladera Montero

Ref. cm cl

353.669 Ø27 78 6



Orbe / Raia y Saora



Orbe / Ovo



Orbe / Bonnie



GÓNDOLA

Moderna y elegante con su leve curvatura longitudinal. Selección de piezas:



Fuente alargada

Ref.	cm	U
166.840	60×18	2
166.841	45×11	4



Fuente rectangular

Ref.	cm	U
106.481	38×21	6
106.482	36×18	6
106.484	28×15	6



Plato llano

Ref.	cm	U
106.483	28×24	6



Plato hondo

Ref.	cm	U
139.786	21×21	6



Rabanera

Ref.	cm	U
106.485	18×18	12
106.486	18×12	12
106.487	18×9	24
106.488	13×7	24



Bol cuadrado

Ref.	cm	cl	U
139.785	14×13	32	6



Salero (1) / pimentero (2)

Ref.	Mod.	U
139.778	1	12
139.779	2	12
139.780	Soporte	12



Taza

Ref.	cl	U
83.806	25	24
139.771	25*	24
83.807	20	24
83.804	10	24
83.803	7	24
139.770	7*	24

*Taza color negro.



Taza sin asa

Ref.	cl	U
83.826	25	24
83.827	20	24
83.821	10	24
83.828	7	24



Fuente café

Ref.	cm	U
139.769	18×9	24



i Más piezas: Ver en www.grupocrisol.com.



•BÁSICO

Inspiración oriental. Elegante y práctico.
Selección de piezas:



Plato presentación

Ref. cm U

139.741 31×31 6
167.094 31×31* 6



Plato llano

Ref. cm U

139.745 28×28 12
139.743 24×24 12
139.747 28×28* 12
167.095 24×24* 12



Plato hondo

Ref. cm U

139.742 22×22 12
139.746 22×22* 12



Plato postre

Ref. cm U

139.744 19×19 24
167.096 19×19* 24



Ensaladera

Ref. cm U

166.814 22×22×↑5 8
167.061 22×22×↑5* 8

*Color negro.



Fuente rectangular

Ref. cm U

216.359 35×14 10
216.358 31×12 10
216.357 28×10 10
167.058 35×14* 10
167.059 31×12* 10
167.060 28×10* 10



Fuente honda

Ref. cm U

166.812 45×12×↑4 4
167.057 45×12×↑4 4



Bol

Ref. cm U

166.813 7×7 36
167.062 7×7* 36

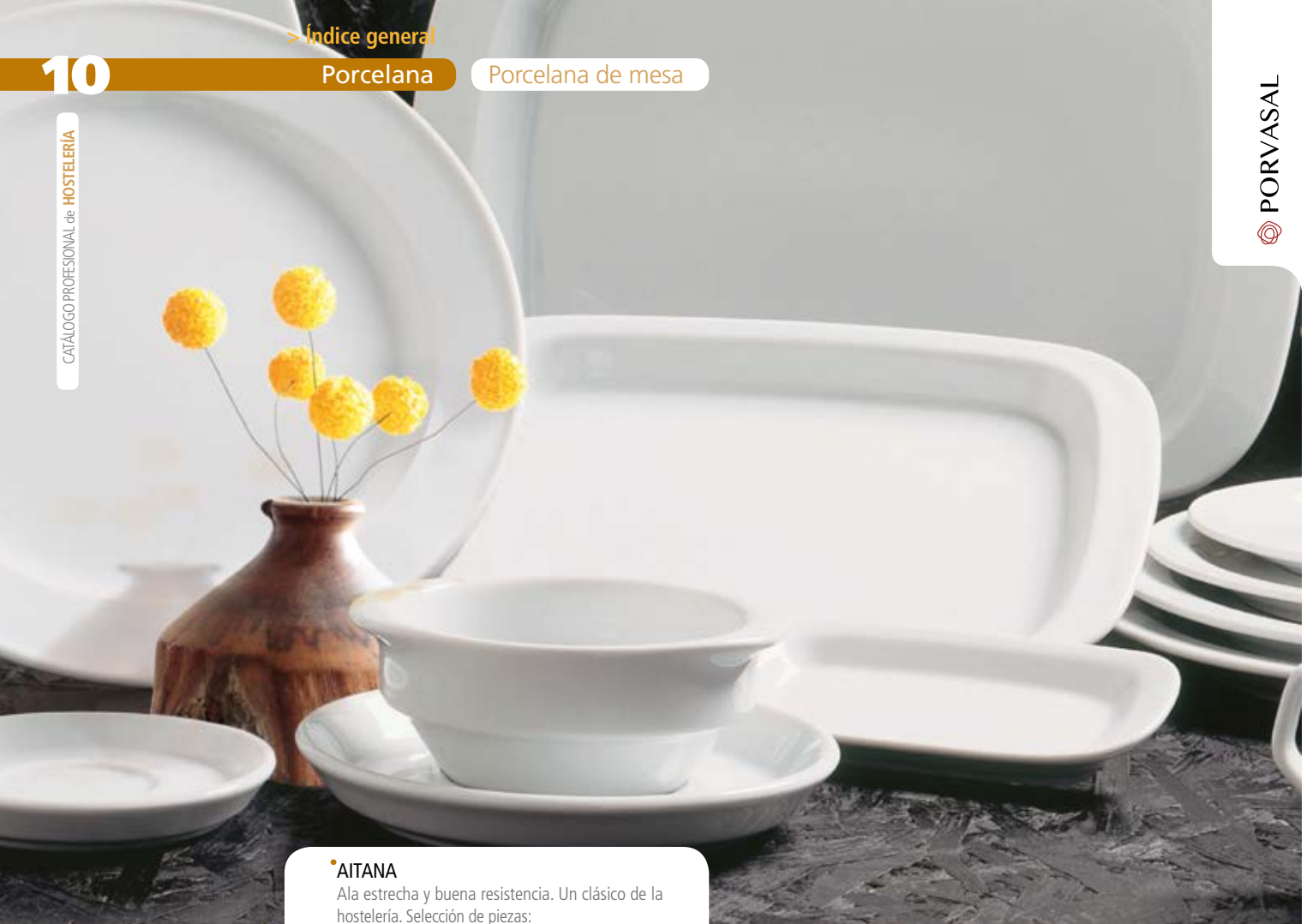


Cenicero agua

Ref. cm U

271.597 9×9×↑6 12





AITANA

A la estrecha y buena resistencia. Un clásico de la hostelería. Selección de piezas:



Plato presentación

Ref. cm

20.018 Ø31 6



Plato llano

Ref. cm

19.930 Ø26 24
19.935 Ø24 24
19.945 Ø20 24
19.950 Ø16 24



Plato hondo

Ref. cm

19.940 Ø23 24



Fuente rectangular

Ref. cm

19.995 28×19 6
19.993 16×9 20



Bol sopa

Ref. cl

19.977 32 24



Tazas

Ref. cl

19.973 23 24
19.969 19 24
19.965 13 24
19.961 7 24



Platillos

Ref. cm

19.989 Ø16 24
19.985 Ø15 24
19.981 Ø12 24



i Más piezas: Ver en www.grupocrisol.com.



AUGUSTA

Vajilla clásica de estilo tradicional.
Selección de piezas:



Plato llano

Ref.	cm	U
199.798	Ø30	6
199.796	Ø27	12
199.797	Ø25	24
199.800	Ø20	24
199.801	Ø16	24



Plato hondo

Ref.	cm	U
199.799	Ø22	24



Consomé

Ref.	cl	U
299.805	23	24



Tazas

Ref.	cl	U
199.804	20	24
199.803	15	24
199.802	10	24

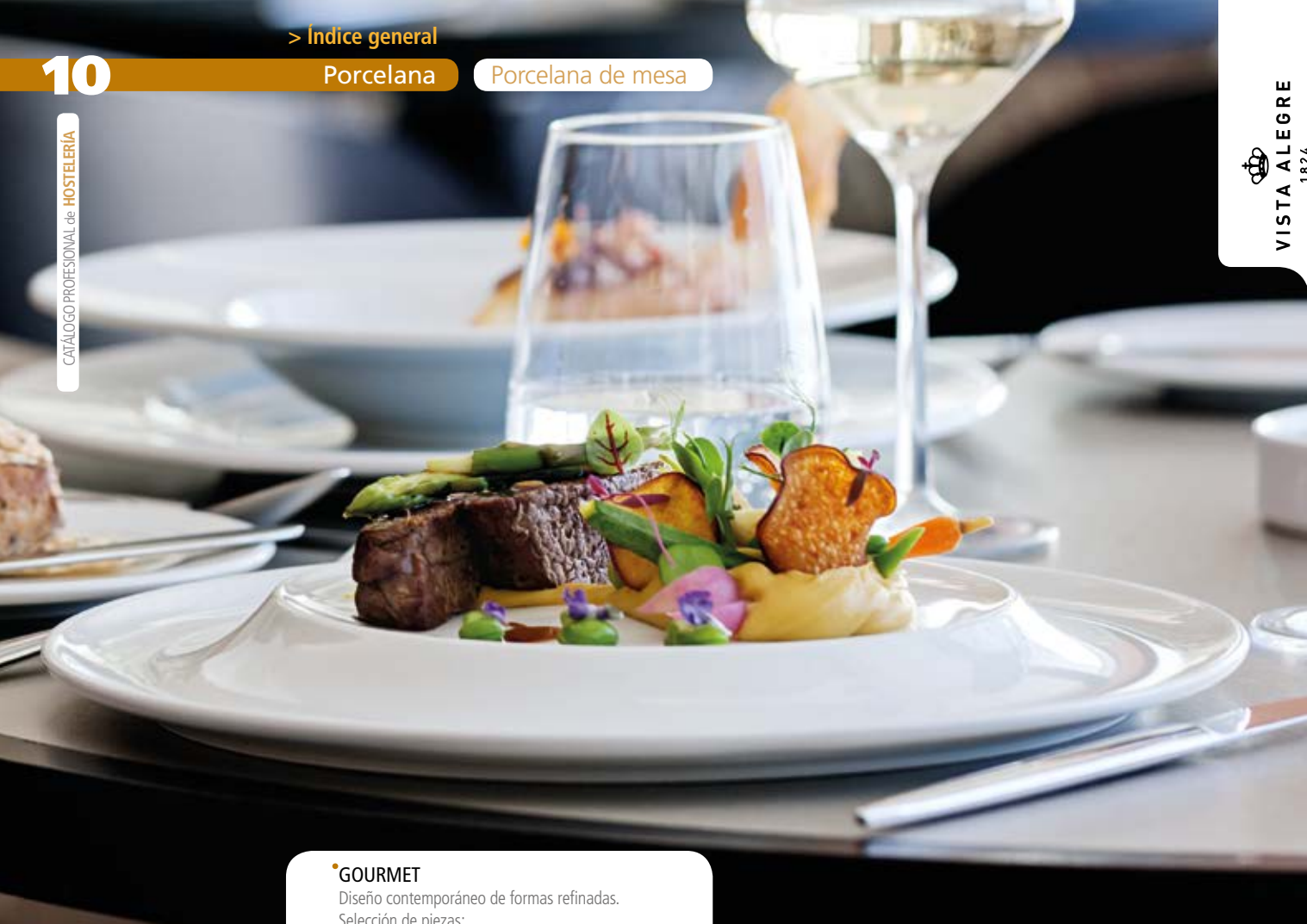


Platillo

Ref.	cm	U
199.807	Ø16	24
199.806	Ø13	24



i Más piezas: Ver en www.grupocrisol.com.



GOURMET

Diseño contemporáneo de formas refinadas.
Selección de piezas:



Fuente oval

Ref. cm

290.112 35×26 1
290.111 29×21 1



Plato presentación

Ref. cm

290.103 Ø30 2



Plato llano

Ref. cm

290.102 Ø31 2
290.101 Ø28 6
290.098 Ø23 6
290.097 Ø17 6



Plato hondo

Ref. cm cl

290.100 Ø31 40 2
290.099 Ø28 32 6



Ensaladera

Ref. cm cl

290.114 25×21 150 1
290.113 18×14 59 6



Plato extrahondo

Ref. cm cl

290.122 Ø24×14 34 6
290.123 Ø20×14 21 6
290.126 Campana Ø17 1
290.127 Campana Ø13 1
290.124 Ø24+campana*
290.125 Ø20+campana*

*Plato+campana



Rabanera

Ref. cm

290.120 20×10×13 6



Consomé

Ref. cm cl

290.109 16×12 31 6
290.110 Platillo Ø20 6



i Más piezas: Ver en www.grupocrisol.com.



OH! MOON

Formas inspiradas en los cuatro elementos: fuego, tierra, agua, aire. Selección de piezas:



Plato *Solar* rectangular

Ref. cm

295.593 32×22 3



Plato *Solar* hondo

Ref. cm

295.594 32×22 3



Plato *Solar* cuadrado

Ref. cm

295.595 22×22 4



Plato *Lunar* cóncavo

Ref. cm

295.596 Ø27 4



Plato *Lunar* hondo

Ref. cm

295.597 Ø27 4
295.598 Ø20 4



Plato *Eclipse* grande

Ref. cm

295.599 Ø28 4



Plato *Eclipse* pequeño

Ref. cm

295.600 Ø28 4



Jarra pequeña

Ref. cm d

295.601 Ø6×17 9 4



Jarra mediana

Ref. cm d

295.602 Ø4×11 12 6



Contenedor espuma

Ref. d

295.603 15 1



Más piezas: Ver en www.grupocrisol.com.



MATRIX

Fusión entre tecnología y artesanía. Versión con esmalte y sin esmalte. Selección de piezas:



Plato llano

Ref. cm

295.604	Ø33	4
295.612	Ø33*	4
295.606	Ø27	4
295.614	Ø27*	4



Plato hondo

Ref. cm

295.605	Ø28	4
295.613	Ø28*	4



Fuente oval

Ref. cm

295.609	42×36	1
295.617	42×36	1



Ensaladera

Ref. cm cl

295.610	Ø25	336	1
295.618	Ø25*	336	1

*Sin esmalte.



Bol

Ref. cm cl

295.611	Ø15	56	4
295.619	Ø15*	56	4



Taza té con plato

Ref. cm cl

295.608	Ø14	26	6
295.616	Ø14*	26	6



Taza café con plato

Ref. cm cl

295.607	Ø14	8	4
295.615	Ø14*	8	4



Más piezas: Ver en www.grupocrisol.com.



PERLA

Formas modernas con perlas ovales incrustadas como marca distintiva. Selección de piezas:



Fuente oval

Ref.	cm	U
290.183	37×28	1
290.184	33×26	1



Plato presentación

Ref.	cm	U
290.173	Ø32	4



Plato llano

Ref.	cm	U
290.172	Ø30	4
290.171	Ø27	12
290.170	Ø25	12
290.168	Ø21	12
290.167	Ø17	12



Plato extrahondo

Ref.	cm	cl	U
332.468	Ø32×17	96	1
290.174	Ø24×16	44	1



Plato hondo

Ref.	cm	U
290.169	Ø24	12



Ensaladera

Ref.	cm	cl	U
290.185	Ø23×17	216	2



Bol

Ref.	cm	cl	U
290.186	Ø12×16	43	6



Consomé con platillo

Ref.	cm	cl	U
332.466	Ø16	26	6



Taza apilable con platillo

Ref.	cm	cl	U
332.463	Ø16	26	6
332.467	Ø15	20	6
332.464	Ø12	13	6
332.465	Ø12	9	6



Mug

Ref.	cl	U
290.197	40	6





•RÍO

Estilo modernista en la mesa. Colección de fuentes, platos y ensaladeras. Selección de piezas:



Plato llano

Ref. cm

139.727	30×30	2
139.726	25×25	3
139.724	18×18	5



Plato hondo

Ref. cm

139.729	22×22	6
----------------	-------	---



Bol cuadrado

Ref. cm

144.209	16×16	6
----------------	-------	---



Bol redondo

Ref. cm

201.272	Ø21	6
----------------	-----	---



Fuente

Ref. cm

139.725	32×21	3
144.210	36×24	3



Bandeja alargada

Ref. cm

139.717	25×11	6
139.718	31×13	6
139.714	38×16	3



Tazas y platillos

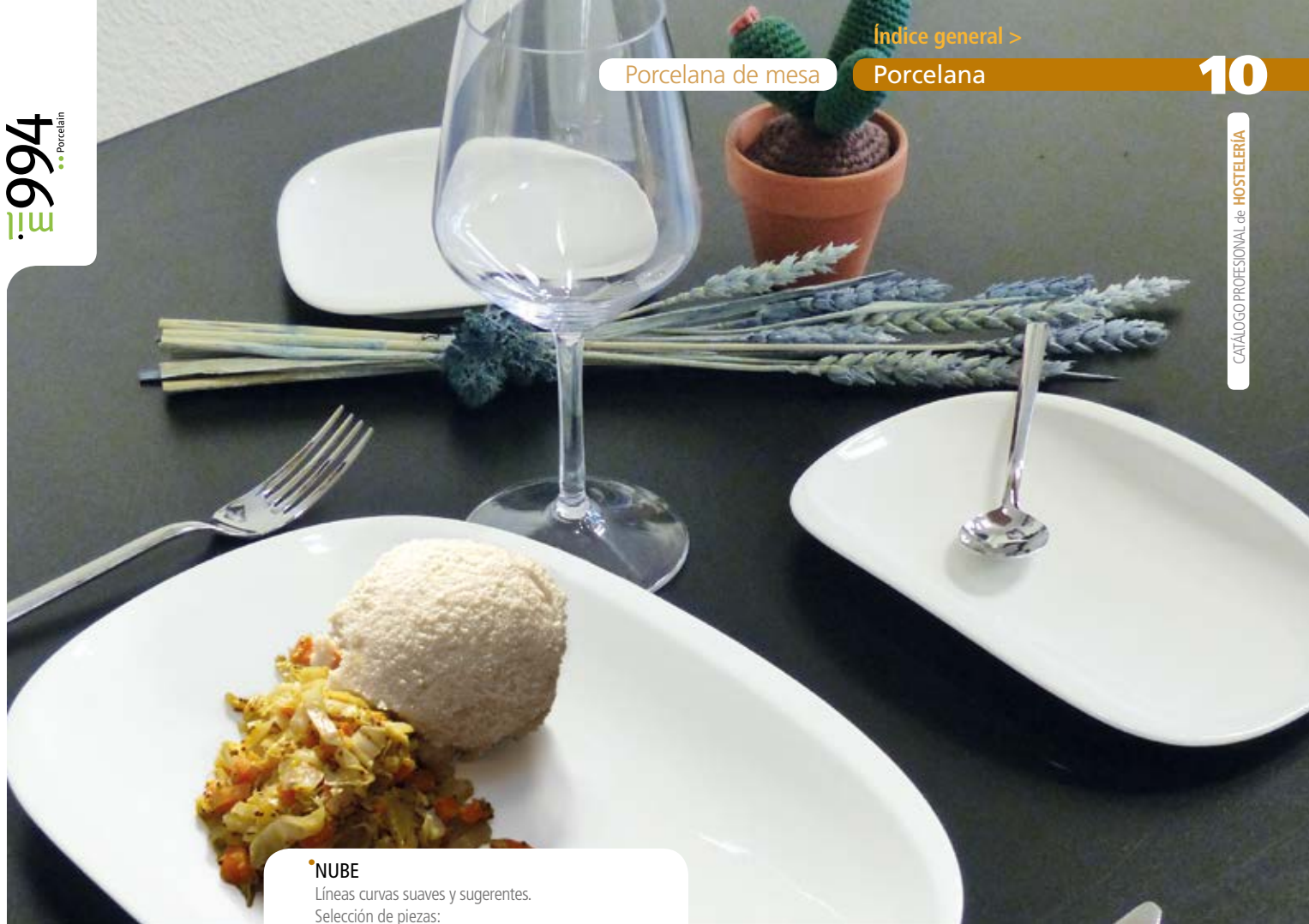
Ref. cm cl

144.213		22	12
144.214	14×14*		12
144.211		9	12
144.212	11×11*		12

*Platillos.



i Más piezas: Ver en www.grupocrisol.com.



•NUBE

Líneas curvas suaves y sugerentes.
Selección de piezas:



Fuente rectangular

Ref.	cm	U
241.343	35×25	3
201.267	31×20	18
241.342	30×21	3
241.341	26×18	5
241.340	20×14	6



Fuente honda

Ref.	cm	U
241.346	25×18	4



Plato cuadrado

Ref.	cm	U
241.339	15×15	12
241.338	10×10	12



Fuente alargada

Ref.	cm	U
241.350	31×12	6
241.351	35×14	4
241.344	41×16	3
241.345	46×18	3



Ensaladera cuadrada

Ref.	cm	U
241.348	10×10×14	12
241.349	13×13×15	8



i Más piezas: Ver en www.grupocrisol.com.



DELTA

Un clásico moderno.
Selección de piezas:



Plato llano

Ref.	cm	U
163.277	Ø32	6
267.220	Ø30	6
239.770	Ø27	12
163.278	Ø26	12
228.794	Ø24	12
163.272	Ø20	12
163.271	Ø16	12



Plato hondo

Ref.	cm	U
163.273	Ø23	12
288.562	Ø22	12



Plato steak

Ref.	cm	U
163.275	Ø29	6



Plato pasta Reno

Ref.	cm	U
163.315	Ø26	12
163.316	Ø30	6



Plato pizza

Ref.	cm	U
163.276	Ø30	12



Bol apilable

Ref.	cm	cl	U
234.824	Ø9	12	12
231.902	Ø14	38	12



Tazas

Ref.	cl	U
266.018	23	6
265.904	17	6
265.903	9	6

Platillos

Ref.	Para	U
266.019	Taza 23cl	6
265.906	Taza 17cl	6
275.918	Taza 9cl	6

i Más información:
www.grupocrisol.com.



VENUS

Suaves líneas, aspecto estilizado.
Selección de piezas:

Plato llano

Ref.	cm	U
229.547	Ø28	6
215.846	Ø26	12
196.883	Ø24	12
163.317	Ø20	12
190.743	Ø15	12



Plato hondo

Ref.	cm	U
163.318	Ø22	12



Mug

Ref.	cl	U
279.256	25	12



i Más información:
www.grupocrisol.com.



MOSTAR

Clásico con un toque contemporáneo.
Selección de piezas:

Plato llano

Ref.	cm	U
229.544	Ø24	12
163.307	Ø22	12
163.305	Ø18	12
190.736	Ø16	12



Plato hondo

Ref.	cm	U
163.306	Ø22	12



Taza

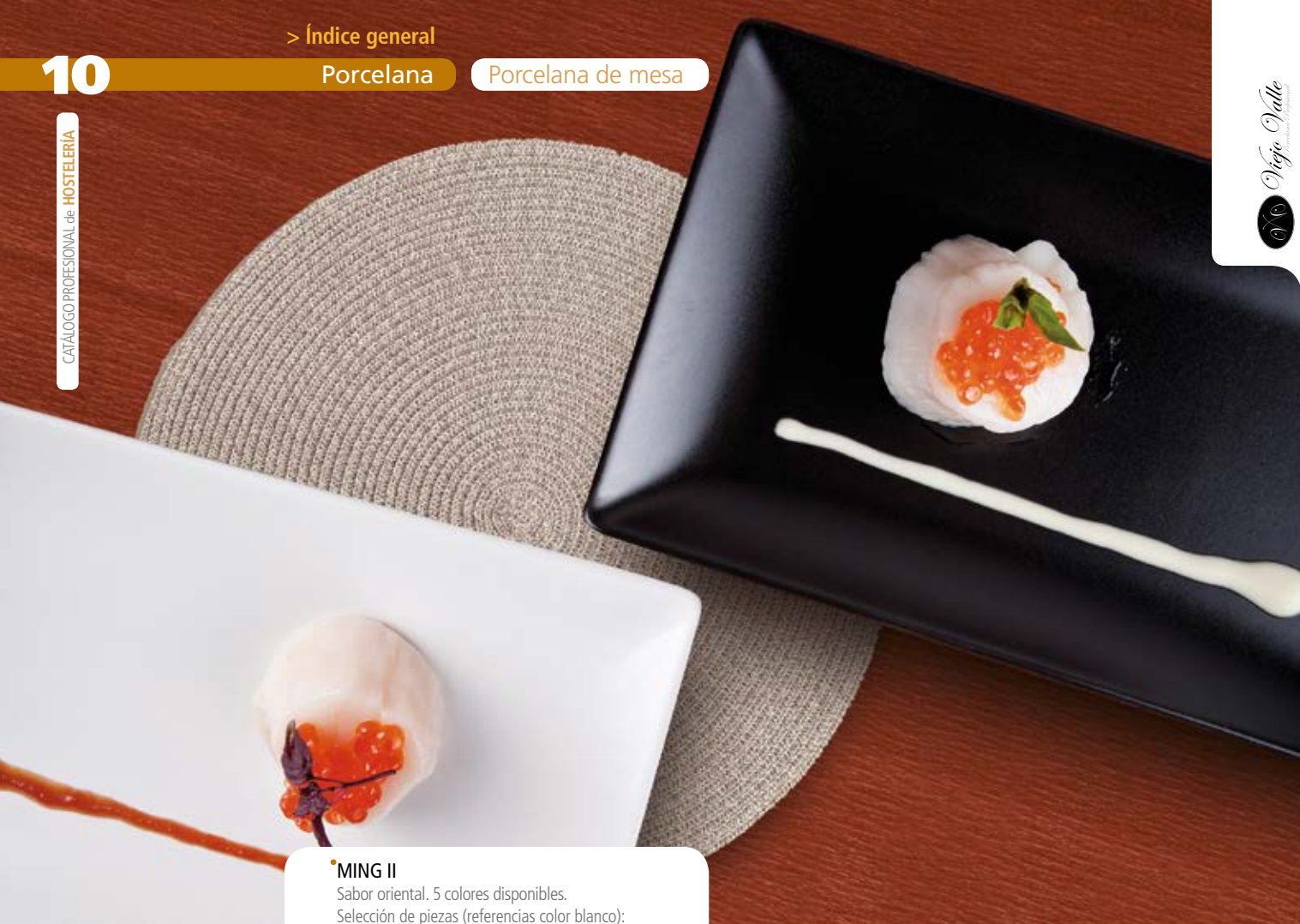
Ref.	cl	U
163.300	19	12
163.302	11	12
163.303	8	12



Platillo

Ref.	cm	U
163.304	Ø12	12
163.301	Ø13	12
163.299	Ø15	12

i Más información:
www.grupocrisol.com.



MING II

Sabor oriental. 5 colores disponibles.
Selección de piezas (referencias color blanco):



Plato llano

Ref.	cm	U
205.335	26x26	6
289.198	24x24	6
289.199	21x21	6
205.336	18x18	6
319.881	16x16	12



Plato hondo

Ref.	cm	U
205.340	18x18x15	6



Bandeja rectangular

Ref.	cm	U
205.337	34x22	6
243.953	30x20	6
289.197	30x15	6
205.338	25x15	6
319.882	20x13	12



Bandeja alargada

Ref.	cm	U
319.883	30x8	12



Ensaladera

Ref.	cm	U
335.014	21x21x15	6
205.339	22x22x19	6



Bol

Ref.	cm	U
319.884	13x13x15	12



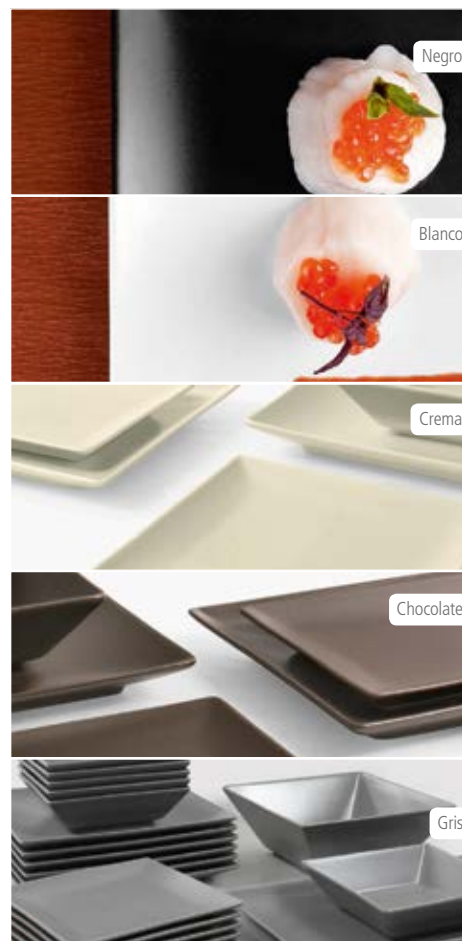
Plato 4 compartimentos

Ref.	cm	U
289.203	26x26	6



Plato 3 compartimentos

Ref.	cm	U
289.207	30x20	6
289.211	25x15	6



i Más piezas: Ver en www.grupocrisol.com.

SERIE MING

Complementos de mesa y presentación.
 Marca: **Viejo Valle**

Platos.

Ref.	Modelo	cm	U
167.569	Presentación	41×41	2
167.568	Presentación	35×35	4
95.452	Presentación	31×31	4
95.402	Llano	27×27	4
79.990	Llano	24×24	6
167.649	Postre	21×21	6
79.989	Postre	19×19	6
289.578	Pan	16×16	6
289.577	Pan	12×12	6
289.576	Platillo	9×9	12
289.575	Platillo	7×7	12



95.403	Hondo	20×20×14	6
---------------	-------	----------	---



262.559	4 compart.	28×28	3
----------------	------------	-------	---



Bandejas.

Ref.	Modelo	cm	U
95.453	Recta	39×25	4
95.475	Recta	33×15	6
167.872	Recta	30×12	6
167.925	Recta	28×16	6
167.873	Recta	24×12	6
167.874	Recta	20×12	6



289.574	Curva	20×13	6
289.572	Curva	17×10	6
289.573	Curva	13×9	12



118.222	Degustación	18×7	6
----------------	-------------	------	---



262.509	Doble	20×13	6
262.508	Triple	30×12	6



289.571	Doble honda	16×12	6
----------------	-------------	-------	---



167.621	Con asa	20×9×14	6
167.622	Con asa	16×9×14	6
167.623	Con asa	12×9×14	6



Boles.

Ref.	Modelo	cm	U
262.520	Doble	17×8×14	6
289.570	Blanco	7×7×13	6
289.566	Blanco	8×8×14	12
289.580	Blanco	10×10×16	6
289.565	Blanco	13×13×15	6
289.569	Blanco	16×16×16	6
289.568	Negro	8×8×14	12
168.050	Vidrio	8×8×15	0
168.049	Vidrio	10×10×16	0
168.048	Vidrio	14×14×17	0
168.047	Vidrio	20×20×18	0
289.563	Cubo	5×5×14	6
289.562	Cubo	5×5×16	6
289.567	Cubo	4×4×13	12



Otros.

Ref.	Modelo	cm	U
289.564	Azucarero	7×11×16	12
289.125	Cenicero agua	9×9×16	6
289.126	Cenicero agua	7×7×15	6
95.401	Set salero/pim.	4×4×15	1



SERIE DONG

Originalidad con un toque tradicional.
 Marca: **Viejo Valle**

Bandejas.

Ref.	Modelo	cm	U
167.855	Curva	38×15	3
95.590	Curva	30×13	6
167.856	Curva	28×14	6
95.531	Gruesa	28×13×14	4
95.532	Gruesa	22×11×13	6



Boles.

Ref.	cm	U
289.586	7×7×14	12
289.584	10×10×15	12
167.551	12×12×16	12



• ALLSPICE

Estilo depurado e innovador.

Marca: RAK

Fuentes.

Ref.	Modelo	cm	📦
190.778	Juniper	30×11	6
190.765	Taza Basil 9cl		12



190.776	Pepper lisa	30×11	6
---------	-------------	-------	---



190.777	Thyme	38×18	6
---------	-------	-------	---



190.774	Wasabi lisa	28×14	6
---------	-------------	-------	---



190.775	Wasabi	28×14	6
252.270	Wasabi	18×14	6

Boles.

Ref.	Modelo	cm	d	📦
190.760	Chives	Ø8	11	6
190.761	Chives	Ø11	20	6
190.762	Chives	Ø14	32	6



Compatible con plato Chives.



190.766	Chilli	Ø8×16	18	12
---------	--------	-------	----	----



Platos.

Ref.	Modelo	cm	📦
190.763	Chives	30×30	6
190.771	Campana	Ø13	6



190.758	Angelica	30×30	6
---------	----------	-------	---



190.770	Fennel	30×30	6
---------	--------	-------	---



190.787	Peppermint	30×30	6
---------	------------	-------	---



190.767	Sesame	30×30	6
---------	--------	-------	---



190.782	Cinnamon	29×22	6
---------	----------	-------	---



190.768	Cayenne	34×28	6
---------	---------	-------	---



190.764	Cilantro	Ø29	6
---------	----------	-----	---



275.674	Ginger	30×30	6
190.791	Ginger	29×29	6
190.790	Ginger	27×27	12
190.789	Ginger	25×25	6
275.675	Ginger	21×21	12
190.788	Ginger	14×14	6

MINIMAX

Soluciones originales.
 Marca: **RAK**

Platos.

Ref. Modelo cm



191.244 Media luna 21×12 12



191.245 Huevos 20cl 20×11 12

191.247 Huevos 42cl 25×14 24

191.251 Huevos 45cl 22×18 12



191.185 Plato forma gota 36×16 6

Bandejas.

Ref. Modelo cm



191.252 Rectangular 18×8 24



191.270 Sándwich 39×28 6

191.743 Sándwich 24×15 6

191.267 Sándwich 35×15 12



191.203 Rabanera 50cl 17×13 12

Boles.

Ref. Modelo cm cl



191.199 Triangular 27 70 24

191.200 Triangular 31 95 6

191.730 Triangular 37 120 6



191.258 Cuadrado 8×8 10 12

191.259 Cuadrado 9×9 17 6

191.260 Cuadrado 12×12 20 24



191.193 Salsera 2×6cl 14×7 6 6



191.196 Mini barco 6×6 6 6



191.206 Mini bol 5 12



191.262 Cubo alto 5×15 9 12

191.263 Cubo 5×14 6 12

•SERIE LIVELLI

Texturas rústicas.

Marca: Chic



Plato servir largo.



Ref.	Color	cm	U
353.639	Beige	15×8	4
353.633	Negro	15×8	4
353.638	Beige	46×10	1
353.632	Negro	46×10	1

Plato llano redondo.



Ref.	Color	cm	U
353.618	Blanco	Ø16	4
353.619	Blanco	Ø21	4
353.620	Blanco	Ø26	4
353.621	Blanco	Ø29	4
353.626	Negro	Ø16	4
353.627	Negro	Ø21	4
353.628	Negro	Ø26	4
353.629	Negro	Ø29	4

Plato servir cuadrado.



Ref.	Color	cm	U
353.642	Beige	15×15	4
353.636	Negro	15×15	4

Plato servir hondo.



Ref.	Color	cm	U
353.624	Blanco	Ø41×16	1

Plato servir rectangular.



Ref.	Color	cm	U
353.640	Beige	30×21	1
353.634	Negro	30×21	1
353.641	Beige	26×15	4
353.635	Negro	26×15	4

Plato servir redondo.



Ref.	Color	cm	U
353.622	Blanco	Ø33	1
353.623	Blanco	Ø40	1

Plato hondo degustación.



Ref.	Color	cm	U
353.630	Negro	Ø20	6
353.631	Negro	Ø29	3

Ensaladera.



Ref.	Color	cm	U
353.625	Blanca	Ø23×16	2
353.637	Negro	Ø23×16	2

MORESQUE PRINTS

Toque de color para sabores del mundo.

Marca: Churchill



Ref.	Modelo	cm	U
288.626	Plato azul	Ø31	12
288.627	Plato azul	Ø28	12



Ref.	Modelo	cm	U
288.628	Plato naranja	Ø31	12
288.629	Plato naranja	Ø28	12

EQUATION

Formas multifuncionales de perfiles curvos.

Marca: Churchill



Ref.	Modelo	cm	cl	U
94.329	Cuadrado	28×28	60	12
105.968	Cuadrado	25×25	48	12



Ref.	Modelo	cm	cl	U
105.966	Oval	31×27	60	12
131.436	Oval	28×22	40	12



Ref.	Modelo	cm	cl	U
105.965	Triangular	29	60	12



Ref.	Modelo	cm	cl	U
118.671	Redondo	Ø31	60	12
227.233	Redondo	Ø26	45	12

• BIT ON THE SIDE

Gamas de boles para acompañamiento.

Marca: **Churchill**

Modelos *RIPPLE*.

Ref.	Color	cm	d	l
227.228	a Blanco	Ø13×17	56	6
227.178	a Canela	Ø13×17	56	6
227.171	a Azul	Ø13×17	56	6
224.255	b Blanco	Ø12×16	28	12
224.257	b Canela	Ø12×16	28	12
224.256	b Azul	Ø12×16	28	12
224.258	b Negro	Ø12×16	28	12
224.252	b Blanco	Ø10×15	17	12
224.254	b Canela	Ø10×15	17	12
224.253	b Azul	Ø10×15	17	12
224.259	c Blanco	Ø10×18	28	12
224.261	c Canela	Ø10×18	28	12
224.260	c Azul	Ø10×18	28	12
224.264	d Blanco	Ø7×16	11	12
224.266	d Canela	Ø7×16	11	12
224.265	d Azul	Ø7×16	11	12
224.262	d Blanco	Ø6×15	6	12
227.175	d Canela	Ø6×15	6	12
224.263	d Azul	Ø6×15	6	12



a



b. Snack



c. Mug



d. Salsa

Modelos *ZEST*.

Ref.	Color	cm	d	l
227.230	e Blanco	Ø13×18	50	6
227.173	e Azul	Ø13×18	50	6
224.250	e Negro	Ø13×18	50	6
224.247	f Blanco	Ø12×17	34	12
224.245	f Blanco	Ø12×16	28	12
224.246	f Negro	Ø12×16	28	12
263.356	f Blanco	Ø10×16	19	12
269.492	g Azul	Ø12×17	34	12
288.598	h Blanco	Ø12×17	34	12



e



f. Snack



g



h



i

Modelos *SPARK*.

Ref.	Color	cm	d	l
227.229	i Blanco	Ø13×18	55	6
227.172	i Azul	Ø13×18	55	6
224.251	i Negro	Ø13×18	55	6

• BANDEJAS MADERA DE ACACIA

Bandejas de madera para sus mejores presentaciones con un encanto rústico.

Marca: **Art de Cuisine**

Ref.	Modelo	cm	l
288.635	Deli	35×9	4
227.350	Deli	27×9	4



166.789	Igneous	48×14	4
166.788	Igneous	36×14	4



288.634	Deli semicircular	32×21	4
---------	-------------------	-------	---



263.268	Larga	60×15	6
---------	-------	-------	---



• BANDEJAS MADERA DE ROBLE

Bandejas de madera para sus mejores presentaciones con un encanto rústico.

Marca: **Art de Cuisine**

Ref.	Gama Roble	cm	l
263.261	Cuadrada	29×29	4
263.262	Cuadrada	26×26	4
263.263	Cuadrada	21×21	4



263.260	Cuadrada con asa	26×37	4
263.255	Rectangular con asa	20×48	4



263.254	Redonda con asa	33×46	4
263.250	Oval con asa	53×19	4



i Más bandejas de madera:
www.grupocrisol.com.

COMPLEMENTOS MIL994

Complementos de mesa y presentación.

Marca: mil994

Fuentes.

Ref.	Modelo	cm	U
264.191	Rectangular	20×12	6
264.192	Rectangular	25×16	6
264.193	Rectangular	30×19	4
264.194	Rectangular	36×22	3



241.357	Plana	33×21	3
---------	-------	-------	---



190.723	Paleta	16	72
---------	--------	----	----



241.355	Oval honda	23×11×15	6
241.356	Oval honda	28×14×17	3



139.710	Lágrima	14	12
139.711	Lágrima	20	12



139.709	Hoja	23	6
139.708	Hoja	18	12
139.707	Hoja	14	12

Otros.

Ref.	Modelo	cm	U
139.719	Platillo natillas	12	12



139.720	Salsera pájaro	12	
---------	----------------	----	--



241.442	Salsera 35cl	24	
---------	--------------	----	--



139.730	Cuchara mango recto	12	
---------	---------------------	----	--



139.728	Cuchara mango curvo	12	
---------	---------------------	----	--



139.715	Cazo	6	10
---------	------	---	----



139.713	Platillo aceite	11×11	10
---------	-----------------	-------	----

Boles.

Ref.	Modelo	cm	U
241.337	Redondo con asa	Ø10	12
241.336	Redondo con asa	Ø13	6



241.352	Cónico	Ø9	24
241.353	Cónico	Ø12	12
241.354	Cónico	Ø15	6



139.705	Paleta	Ø12	12
139.704	Paleta	Ø14	12
190.721	Paleta	Ø18	6



139.706	Trébol 4 hojas	12	10
---------	----------------	----	----



139.716	Oval	12	10
---------	------	----	----



201.270	Cuadrado	6×6	12
---------	----------	-----	----



139.721	Cónico ladeado	10	
---------	----------------	----	--



139.722	Cónico rayado	11	10
---------	---------------	----	----



139.712	Abocado	12	
---------	---------	----	--

Ensaladeras.

Ref.	Modelo	cm	U
241.359	Inclinada	14×16	12
241.360	Inclinada	18×18	6
241.361	Inclinada	23×110	3



• GAMA FUEGO

Pasta especial resistente a la llama directa y al horno.

Marca: **Verbano Gourmet**

Cazuelas.

Castaño Blanco cm



353.578	353.586	Ø12×14	8
353.579	353.587	Ø14×14	6
353.580	353.588	Ø16×14	6
353.581	353.589	Ø18×14	5
353.582	353.590	Ø20×14	4
353.583	353.591	Ø25×14	4
353.584	353.592	Ø27×15	4
353.585	353.593	Ø32×15	4

Plato huevos.

Castaño Blanco cm



353.572	353.575	Ø20×14	10
353.573	353.576	Ø24×14	8
353.574	353.577	Ø29×14	8

Plato pizza. Color castaño.

Ref. cm



353.569	Ø31×12	6
353.570	Ø37×12	4

Plato steak. Color castaño.

Ref. cm



353.571	26×31×14	6
---------	----------	---

• AMAYA

Fuentes y rabaneras clásicas.

Marca: **Porvasal**

Ref. Modelo cm



19.811	Fuente	28×15	10
19.803	Rabanera	15×8,5	24
19.805	Rabanera	17×9	24
19.807	Rabanera	19×9,5	20
19.809	Rabanera	21×12	20

• ENSALADERAS 3000

Ensaladeras de diferentes tamaños.

Marca: **Porvasal**

Ref. cm



20.086	Ø16	8
20.188	Ø18	8
20.090	Ø20	6
20.094	Ø23	6

• COOKWARE

Funcionalidad y diseño contemporáneo.

Marca: **Churchill**

Con asas.

Ref. Modelo cm cl



224.224	Blanco red.	15×18	30	6
250.107	Negro red.	15×18	30	6
269.463	Rojo red.	15×18	30	6



224.214	Blanco oval	23×13	38	6
250.090	Negro oval	23×13	38	6
269.462	Rojo oval	23×13	38	6

Ramequines sin asas.

Ref. Color cm cl



224.217	Blanco	Ø9	20	24
269.555	Negro	Ø9	20	24
269.464	Rojo	Ø9	20	24
224.225	Blanco	Ø7	9	24
269.556	Negro	Ø7	9	24
269.465	Rojo	Ø7	9	24



227.204	Blanco	12×12	45	12
250.106	Negro	12×12	45	12
269.460	Rojo	12×12	45	12



224.221	Blanco	Ø14	50	12
250.105	Negro	Ø14	50	12
269.461	Rojo	Ø14	50	12

COMPLEMENTOS VIEJO VALLE

Complementos de mesa y presentación.
Marca: **Viejo Valle**

Ref. Descripción cm cl 

167.947 Tisana* Ø8×110 17 6

289.041 Bol apilable Ø7×13 5 12

289.049 Bol apilable Ø13×16 37 6

95.439 Bol consomé 15×12×16 30 6

289.952 Ramequín Ø7×14 20

289.953 Ramequín Ø8×14 20

289.954 Ramequín Ø9×15 10

289.955 Ramequín Ø10×16 10

289.123 Cenicero agua Ø11×17 6

289.124 Cenicero agua Ø9×16 6

62.566 Papelera cubo Ø11×110 43 6

67.564 Papelera 17×14 4

*Con tapa y filtro

DEGUSTACIÓN VIEJO VALLE

Para tapas y catas de degustación.
Marca: **Viejo Valle**

Ref. Descripción cm 

289.013 Cuchara deg* 14×5 12

95.417 Cuchara deg* 12×4 12

289.006 Cuchara Fez 11×5 12

289.007 Cuchara Fez 8×4 12

289.020 Cuchara Ramses 10×4 12

167.641 Paella deg* 21×17 6

215.951 Paella deg* 17×13 6

289.009 Paella deg* 13×10 6

288.889 Cazuelita 8×7×13 12

167.586 Cazuelita 13×11×14 6

95.394 Cazoleta Ø16×114 4

95.395 Tapa cazoleta Ø13 4

289.008 Cazuela mini 13×10×14 6

288.893 Sartén mini 10×6×13 12

288.888 Bol con pie 5cl Ø7×14 12

288.887 Bol con pie 2cl Ø6×13 12

215.887 Bandeja hoja 11×6 12

289.019 Bandeja hoja 15×7 6

289.018 Bandeja hoja 20×9 6

289.017 Bandeja barco 9×5 12

*deg.: degustación





Cristal

> Índice general

Copas, vasos y complementos para todos los usos.
En estas páginas encontrará la mejor selección en vidrio y cristal.

ÍNDICE

82 Copas de mesa

- 82 Enoteca / The First
- 83 Diva / Pure
- 84 Viña / Taste
- 85 Congresso / Finesse
- 86 Classico / Fiesta
- 87 Ivento / Fenix
- 88 Bells / Mondial
- 89 Krys
- 90 Salute / Wine lovers
- 91 Aria / Melodia
- 92 Reveal Up / Open Up
- 93 Sequence / Arom Up
- 94 Cabernet: Tulip
- 95 Cabernet: Vinos jóvenes / Lira
Ballon / Flauta /
Supreme / Abundant
- 96 Juliette / Sensation Exalt
- 97 Inalto / Riserva
- 98 Electra / Inventa
- 99 Restaurant / New Kalix
- 100 Mineral / Elisa / Lineal / Vina
- 101 Resto / Vesubio / Princesa / Amelia

102 Cerveza

104 Decantadores y catavinos

105 Cóctel

107 Combinados

108 Cognac

109 Chupitos y licores

110 Café y té

111 Botellas y jarras

112 Vasos

118 Helado

Más información en www.grupocrisol.com.





• ENOTECA

Una verdadera enciclopedia de copas gourmet.

· Tecnología: Manual. Soplado a boca.

Ref.	Descripción	cl	mm	☐
78.880	a Rioja	69	∅98×1258	6
78.884	b Burdeos	101	∅110×1284	6
78.890	c Borgoña	96	∅122×1240	6
78.874	d Champan	31	∅74×1248	6
78.882	e Agua	36	∅74×1175	6



• THE FIRST

Óptima ventilación y despliegue del vino.

· Tecnología: Manual. Soplado a boca.

Ref.	Descripción	cl	mm	☐
313.919	a Burdeos	80	∅100×1280	6
201.217	b Borgoña	96	∅122×1248	6
264.304	c Champan	37	∅76×1270	6



DIVA

Combina lo clásico con lo contemporáneo.

· Tecnología: Tritan® Protect.

Ref.	Descripción	cl	mm	☐
14.633 a	Burdeos Goblet	80	Ø99×1275	6
88.463 b	Burdeos	59	Ø90×1261	6
14.634 c	Borgoña Claret	84	Ø116×1248	6
14.630 d	Agua. Tinto	61	Ø100×1247	6
14.629 e	Borgoña	48	Ø91×1229	6
14.631 f	Vino blanco	30	Ø73×1230	6
14.632 g	Espumosos	22	Ø72×1253	6
60.294 h	Champán	29	Ø72×1247	6
88.448 i	Cerveza	42	Ø74×1213	6
60.293 j	Grappa	12	Ø60×1204	6
20.646 k	Jerez	11	Ø60×190	6
55.361 l	Martini	25	Ø114×1186	6
20.645 m	Licor	8	Ø60×1165	6
88.464 n	Agua. Zumo	45	Ø80×1193	6



SCHOTT
ZWIESEL

PURE*

Estilo y calidad.

· Tecnología: Tritan® Protect.

Ref.	Descripción	cl	mm	☐
118.117 a	Burdeos	68	Ø94×1267	6
118.110 b	Cabernet	55	Ø92×1244	6
118.118 c	Borgoña	70	Ø114×1234	6
118.109 d	Sauvignon Blanc	41	Ø84×1232	6
118.111 e	Riesling	30	Ø76×1220	6
118.112 f	Espumoso	22	Ø72×1252	6
118.115 g	Champán	30	Ø72×1234	6
163.392 h	Martini	37	Ø114×1180	6
163.393 i	Brandy	63	Ø112×1171	6
131.262 j	Agua	45	Ø84×1177	6

*Vasos PURE en página 112.





SCHOTT
ZWIESEL

•VIÑA*

Diseño robusto y, a la vez, sutil.

·Tecnología: Tritan® Protect.

Ref.	Descripción	cl	mm	☐
88.471	a Agua. Tintos	53	Ø88×↑227	6
88.474	b Burdeos Goblet	64	Ø93×↑225	6
88.476	c Borgoña Goblet	75	Ø111×↑221	6
88.470	d Borgoña	42	Ø82×↑217	6
242.404	e Beaujolais	54	Ø101×↑204	6
88.472	f Vinos blancos	29	Ø73×↑203	6
88.473	g Espumosos	23	Ø70×↑225	6
95.061	h Champán	27	Ø70×↑212	6

* Vasos VIÑA en página 112.



•TASTE

Curvas clásicas y elegantes.

·Tecnología: Tritan® Crystal Glass.

Ref.	Descripción	cl	mm	☐
216.063	a Burdeos	65,6	Ø96×↑237	6
216.062	b Borgoña	78,2	Ø111×↑227	6
216.061	c Agua	49,7	Ø87×↑225	6
216.065	d Vino	35,6	Ø79×↑211	6
216.064	e Champán	28,3	Ø70×↑231	6



• CONGRESSO

Un marco atractivo para cualquier mesa.
· Tecnología: Tritan® Crystal Glass.

Ref.	Descripción	cl	mm	☐
163.400 a	Burdeos Goblet	62	Ø93×1221	6
163.399 b	Borgoña Goblet	75	Ø105×1211	6
131.276 c	Champán	24	Ø66×1207	6
131.275 d	Agua. Tintos	46	Ø83×1205	6
131.274 e	Tintos	36	Ø77×1195	6
131.272 f	Blancos	32	Ø74×1182	6



SCHOTT
ZWIESEL

• FINESSE

Elegantes y atemporales.
· Tecnología: Tritan® Protect.

Ref.	Descripción	cl	mm	☐
313.769 a	Burdeos	63	Ø98×1261	6
313.773 b	Vino tinto	44	Ø88×1244	6
313.768 c	Borgoña	66	Ø108×1233	6
313.771 d	Chardonnay	39	Ø85×1229	6
313.772 e	Riesling	32	Ø80×1222	6
313.770 f	Champán	30	Ø75×1238	6
313.767 g	Agua	39	Ø87×1181	6





SCHOTT
ZWIESEL

•CLASSICO

Curvas clásicas y elegantes.

·Tecnología: Tritan® Crystal Glass.

Ref.	Descripción	cl	mm	☐
54.888 a	Burdeos Goblet	65	Ø95×↑250	6
54.882 b	Agua. Tinto	55	Ø90×↑240	6
54.889 c	Borgoña Goblet	81	Ø116×↑230	6
54.881 d	Borgoña	41	Ø82×↑225	6
54.883 e	Vino blanco	31	Ø75×↑210	6
54.884 f	Vino pequeña	22	Ø67×↑192	6
54.891 g	Cerveza	38	Ø75×↑187	6
131.248 h	Martini	27	Ø117×↑179	6
54.887 i	Grappa	10	Ø58×↑174	6
54.885 j	Champán	21	Ø70×↑242	6



•FIESTA

Perfecto para todo tipo de eventos.

·Tecnología: Tritan® Protect

Ref.	Descripción	cl	mm	☐
350.127 a	Burdeos	51	Ø88×↑214	6
350.126 b	Borgoña	62	Ø107×↑199	6
350.129 c	Chardonnay	37	Ø85×↑199	6
350.130 d	Riesling	31	Ø81×↑191	6
350.128 e	Champán	25	Ø66×↑204	6



• IVENTO

Perfecto para todo tipo de eventos.
 · Tecnología: Tritan® Crystal Glass.

Ref.	Descripción	cl	mm	☐
201.084 a	Borgoña	78	Ø111×1221	6
201.085 b	Burdeos	63	Ø92×1235	6
201.083 c	Agua	51	Ø87×1224	6
201.087 d	Blanco	35	Ø77×1208	6
201.086 e	Champán	23	Ø70×1222	6



SCHOTT
ZWIESEL

• FENIX

Capacidad máxima para la restauración más exigente.
 · Tecnología: Tritan® Crystal Glass.

Ref.	Descripción	cl	mm	☐
290.062 a	Burdeos	89	Ø108×1268	6
290.061 b	Borgoña	80	Ø112×1243	6
290.060 c	Agua	57	Ø94×1230	6
290.063 d	Champán	24	Ø70×1239	6





SCHOTT
ZWIESEL



• BELLS

Capacidad máxima para la restauración más exigente.

· Tecnología: Tritan® Crystal Glass.

Ref.	Descripción	cl	mm	☐
313.764 a	Champán	20	Ø52×↑170	6
313.766 b	Multiusos	50	Ø82×↑166	6
313.765 c	Multiusos	38	Ø77×↑152	6



• MONDIAL

Sensualidad y funcionalidad. Borde fino.

· Tecnología: Tritan® Crystal Glass.

Ref.	Descripción	cl	mm	☐
14.456 a	Agua. Tintos	45	Ø88×↑205	6
14.455 b	Borgoña	34	Ø81×↑197	6
14.463 c	Borgoña Goblet	61	Ø107×↑195	6
14.457 d	Vinos blancos	27	Ø75×↑187	6
14.458 e	Vino pequeña	20	Ø72×↑180	6
14.466 f	Martini	28	Ø104×↑170	6
14.462 g	Cerveza	41	Ø76×↑170	6
14.461 h	Brandy	54	Ø101×↑147	6
14.459 i	Licor	7	Ø52×↑132	6
14.460 j	Champán	21	Ø72×↑210	6
14.465 k	Espumosos	14	Ø61×↑185	6





KRYS

Belleza y calidad al servicio de la mesa. Borde Fino.

· Tecnología: Platinum® Glass.

Ref.	Descripción	cl	mm	☐
190.731 a	Borgoña	68	∅106×↑213	6
190.732 b	Burdeos	62	∅95×↑218	6
190.733 c	Agua	46	∅86×↑208	6
190.734 d	Vino blanco	34	∅79×↑198	6
190.735 e	Cava	21	∅60×↑218	6



DasSchöne



•SALUTE

Diseño clásico y atemporal de tallo largo.

·Tecnología: Platinum® Glass.

Ref.	Descripción	cl	mm	☐
297.513 a	Borgoña	81	Ø108×↑247	12
297.517 b	Burdeos	71	Ø96×↑254	12
297.518 c	Tinto	55	Ø92×↑247	12
297.519 d	Blanco	47	Ø87×↑239	12
297.520 e	Champán	21	Ø53×↑245	12



SPIEGELAU
THE CLASS OF GLASS



•WINELOVERS

Para entusiastas del vino.

·Tecnología: Platinum® Glass.

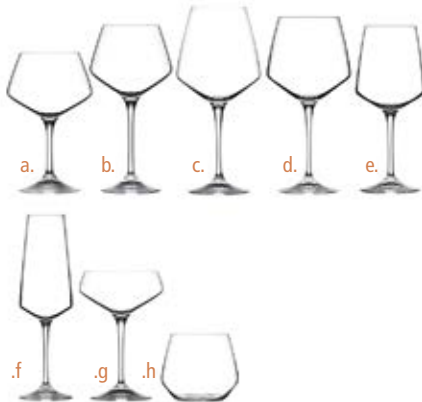
Ref.	Descripción	cl	mm	☐
297.544 a	Burdeos	58	Ø89×↑229	12
297.542 b	Tintos	58	Ø92×↑226	12
297.543 c	Blancos	38	Ø80×↑209	12
297.545 d	Champán	19	Ø53×↑219	12



ARIA

Combina los requisitos de la cata con el arte de la mesa.
 · Tecnología: Luxion® professional.

Ref.	Descripción	cl	mm	📏
350.537 a	Vino	50	Ø114×1185	12
350.538 b	Agua	53,5	Ø114×1221	12
350.535 c	Vino tinto	78,8	Ø113×1246	12
350.534 d	Borgoña	72,1	Ø113×1231	12
350.536 e	Vino blanco	46,3	Ø91×1220	12
350.539 f	Flauta	35,5	Ø72×1243	12
350.540 g	Champán	33	Ø114×1170	12
350.541 h	Vaso agua	54,7	Ø105×190	12



MELODIA

Inconfundible estilo vintage.
 · Tecnología: Luxion® professional.

Ref.	Descripción	cl	mm	📏
350.586 a	Flauta	16	Ø70×1222	12
350.623 b	Agua	27	Ø87×1201	12
350.734 c	Vino	21	Ø81×1190	12
350.584 d	Sherry	16	Ø74×1168	12
350.585 e	Licor	5	Ø52×1141	12
350.587 f	Vaso alto	36	Ø70×1150	12
350.588 g	Vaso	31	Ø82×194	12
350.589 h	Vaso	23	Ø74×185	12





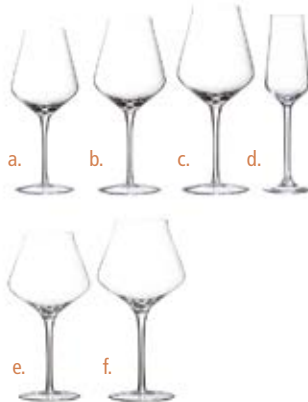
Chef & Sommelier



• REVEAL UP

SOFT (tintos y blancos) e INTENSE (vinos potentes).
 · Tecnología: KRYSTA™ extra strong crystal glass.

Ref.	Descripción	cl	mm	☐
290.091 a	Soft 30	30	Ø83×↑217	6
290.092 b	Soft 40	40	Ø91×↑232	6
290.093 c	Soft 50	50	Ø97×↑247	6
290.094 d	Flauta	21	Ø70×↑234	6
290.095 e	Intense 45	45	Ø104×↑222	6
290.096 f	Intense 55	55	Ø110×↑236	6



• OPEN UP

La forma indica el límite idóneo de llenado. Borde fino.
 · Tecnología: KRYSTA™ extra strong crystal glass.

Ref.	Descripción	cl	mm	☐
230.690 a	Tannic	55	Ø105×↑232	6
230.691 b	Soft	47	Ø103×↑228	6
230.692 c	Universal Tasting	40	Ø89×↑231	6
230.693 d	Round	37	Ø95×↑210	6
230.694 e	Sweet	27	Ø77×↑190	6
230.703 f	Effervescent	20	Ø74×↑234	6
230.696 g	Pro Tasting	32	Ø87×↑180	6



• SEQUENCE

Diseñadas para potenciar los aromas afrutados de los vinos.
 · Tecnología: KRYSTA™ extra strong crystal glass.

Ref.	Descripción	cl	mm	☐
350.231 a	Copa 74	74	∅100×1235	6
350.232 b	Copa 53	53	∅90×1235	6
350.233 c	Copa 44	44	∅87×1227	6
350.234 d	Copa 35	35	∅79×1210	6
350.235 e	Flauta	17	∅56×1208	6



Chef & Sommelier

• AROM UP

Diseñadas para potenciar los aromas afrutados de los vinos.
 · Tecnología: KRYSTA™ extra strong crystal glass.

Ref.	Descripción	cl	mm	☐
308.144 a	Fruity	60	∅101×1238	6
230.679 b	Fruity. Tintos	42	∅91×1215	6
230.680 c	Fruity. Blancos	35	∅83×1195	6
308.145 d	Fruity	25	∅76×1178	6
230.824 e	Floral. Champán	21	∅74×1211	6





CABERNET: TULIP

Perfectas para ensalzar el aroma y el sabor. Borde fino.

· Tecnología: KRYSTA™ extra strong crystal glass.

Ref.	Descripción	cl	mm	☐
165.340	a Gran Vino 75	75	Ø101×1255	6
67.819	b Gran Vino 58	58	Ø95×1230	6
67.820	c Agua 47	47	Ø90×1220	6
67.821	d Vino tinto 35	35	Ø81×1202	6
67.822	e Vino tinto 25	25	Ø72×1180	6
92.842	f Vino blanco	19	Ø66×1165	6



*** CABERNET: VINOS JÓVENES / BALLON / FLAUTA**

Perfectas para ensalzar el aroma y el sabor. Borde fino.
 · Tecnología: KRYSTA™ extra strong crystal glass.

Cabernet Vinos Jóvenes

Ref.	Descripción	cl	mm	☒
165.040 a	Copa 58	58	Ø100×1220	6
165.342 b	Copa 47	47	Ø97×1210	6
165.341 c	Copa 35	35	Ø90×1200	6



Cabernet Lira / Flauta

Ref.	Descripción	cl	mm	☒
164.240 d	Flauta	24	Ø70×1235	6
92.673 e	Flauta	16	Ø70×1225	6
165.338 f	Lira	38	Ø87×1185	6



Cabernet Ballon

Ref.	Descripción	cl	mm	☒
67.815 g	Gran Vino 70	70	Ø115×1221	6
67.816 h	Gran Vino 58	58	Ø106×1209	6
165.337 i	Vino tinto	47	Ø100×1196	6
67.818 j	Vino blanco	35	Ø91×1182	6



*** CABERNET: SUPREME / ABUNDANT**

Perfectas para ensalzar el aroma y el sabor. Borde fino.
 · Tecnología: KRYSTA™ extra strong crystal glass.

Ref.	Descripción	cl	mm	☒
317.402 a	Supreme	62	Ø95×1240	6
317.403 b	Supreme	47	Ø87×1216	6
317.404 c	Abundant	70	Ø110×1220	6
317.405 d	Abundant	50	Ø100×1201	6



Vinos jóvenes



Flauta



Lira



Ballon



Chef&Sommelier



Abundant



Supreme



C&S

Chef&Sommelier



• JULIETTE

Resistencia, brillo y pureza. Borde fino.

· Tecnología: KRYSTA™ extra strong crystal glass.

Ref.	Descripción	cl	mm	☐
350.524 a	Vino	50	Ø92×↑217	6
350.521 b	Vino	40	Ø87×↑206	6
350.523 c	Vino	30	Ø79×↑188	6
350.522 d	Flauta	23	Ø72×↑218	6
350.525 e	Vaso	40	Ø88×↑110	6
350.526 f	Vaso	35	Ø94×↑183	6



• SENSATION EXALT

Líneas rectas y elegantes sensaciones. Borde fino.

· Tecnología: KRYSTA™ extra strong crystal glass.

Ref.	Descripción	cl	mm	☐
165.332 a	Gran Vino	41	Ø86×↑205	6
165.331 b	Agua	31	Ø80×↑195	6
165.330 c	Vino tinto	25	Ø74×↑185	6
165.329 d	Vino blanco	20	Ø70×↑180	6
164.741 e	Flauta	19	Ø58×↑210	6



INALTO

Una serie creativa y elegante. Borde fino.

· Tecnología: Star Glass® - XLT Xlast Treatment.

Ref.	Descripción	cl	mm	☐
277.114 a	XL	64	Ø104×1243	6
277.111 b	Large	56	Ø100×1233	6
277.112 c	Medium	47	Ø95×1220	6
277.113 d	Small	38	Ø89×1207	6
277.110 e	Flute	28	Ø67×1243	6
277.109 f	Vaso	45	Ø92×1103	6



RISERVA

Manejo perfecto durante la degustación. Borde fino.

· Tecnología: Star Glass®.

Ref.	Descripción	cl	mm	☐
16.030 a	Bordeaux	55	Ø90×1233	6
131.483 c	Nebbiolo	49	Ø91×1212	6
253.503 e	Cabernet	37	Ø84×1200	6
16.028 f	Barolo	48	Ø99×1196	6
164.003 g	Degustazione	21	Ø66×1152	6
16.034 h	Champagne	21	Ø75×1224	6
16.045 i	Grappa	8	Ø56×1163	6
164.005 j	Cognac	53	Ø99×1149	6





•ELECTRA

Diseño moderno y sofisticado. Borde fino.

· Tecnología: Star Glass® - XLT Xlast Treatment.

Ref.	Descripción	cl	mm	☐
230.804 a	XL	65	Ø102×↑240	6
253.326 b	Large	55	Ø95×↑230	6
253.325 c	Medium	44	Ø87×↑216	6
230.808 d	Small	35	Ø83×↑205	6
253.324 e	XS	19	Ø67×↑160	6
230.809 f	Flauta	23	Ø62×↑235	6
230.806 g	Super	44	Ø87×↑186	6



•INVENTA

Equilibrio entre elegancia y practicidad.

Ref.	Descripción	cl	mm	☐
321.503 a	XL	64	Ø93×↑225	6
321.500 b	Large	50	Ø85,5×↑212	6
321.501 c	Medium	42	Ø82×↑200	6
321.502 d	Small	28	Ø72×↑190	6
321.499 e	Flaute	21,5	Ø62×↑212	6

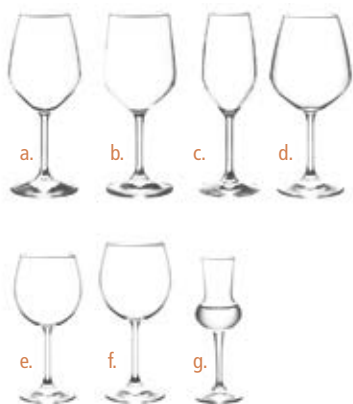


• RESTAURANT

Diseño moderno y sofisticado. Borde fino.

· Tecnología: Star Glass®.

Ref.	Descripción	cl	mm	☐
163.453 a	Vino blanco	42,5	Ø83×1215	12
226.202 b	Agua	46	Ø83×1215	10
163.523 c	Flauta	24	Ø75×1215	18
163.518 d	Vino tinto	52,5	Ø83×1215	12
226.188 e	Barolo	37,5	Ø73×1185	10
226.202 f	Burdeos	46	Ø80×1208	10
200.852 g	Grappa	8	Ø53×1163	18



• NEW KALIX*

Tronco más estrecho, cilíndrico y elegante. Borde fino.

· Tecnología: Tensionado.

Ref.	Descripción	cl	mm	☐
131.770 a	Borgoña	44	Ø94×1200	12
131.761 b	Goblet	35	Ø84×1189	12
131.762 c	Agua	27	Ø77×1180	12
226.201 d	Vino	22	Ø78×1169	12
131.764 e	Flauta	17	Ø58×1196	12
230.799 f	Copa multiuso	42	Ø80×1175	12
230.800 g	Copa multiuso	38	Ø80×1165	12
230.801 h	Copa multiuso	34	Ø80×1155	12



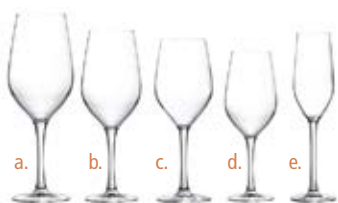


ARCOROC

***MINERAL**

Excepcional transparencia. Borde fino.

Ref.	Descripción	cl	mm	☒
248.882 a	Gran vino	58	Ø89×↑255	6
248.883 b	Agua	45	Ø84×↑234	6
248.884 c	Tinto	35	Ø79×↑219	6
248.885 d	Blanco	27	Ø73×↑202	6
248.886 e	Flauta	16	Ø55×↑224	6



ELISA

Robustez y elegante estética.

· Tecnología: Tensionado.

Ref.	Descripción	cl	mm	☒
274.788 a	Gran Vino	42	Ø81×↑212	6
274.784 b	Agua	30	Ø76×↑194	6
274.785 c	Vino Tinto	23	Ø72×↑176	6
274.786 d	Vino Blanco	18	Ø65×↑166	6
274.787 e	Flauta	17	Ø53×↑192	6

*Vasos ELISA en página 113.



ARCOROC

***LINEAL**

Líneas contemporáneas.

· Tecnología: Tensionado.

Ref.	Descripción	cl	mm	☒
165.050 a	Gran Vino	45	Ø93×↑215	6
120.791 b	Agua	31	Ø82×↑197	6
120.793 c	Vino Tinto	25	Ø77×↑174	6
120.792 d	Vino Blanco	19	Ø70×↑165	6
120.790 e	Flauta	18	Ø70×↑196	6



***VINA**

Perfectas para todo tipo de vinos.

Ref.	Descripción	cl	mm	☒
317.409 a	Tulip 58	58	Ø93×↑230	6
317.410 b	Tulip 48	48	Ø88×↑219	6
317.411 c	Tulip 36	36	Ø80×↑202	6
317.412 d	Tulip 26	26	Ø72×↑180	6
317.414 e	Flauta	19	Ø55×↑225	6





ARCOROC

•RESTO

Apilable y altamente resistente a los choques.

· Tecnología: Tensionado.

Ref.	Descripción	cl	mm	☐
350.248 a	Resto	25	Ø76×1127	6
350.249 b	Resto	20	Ø70×1116	6
350.250 c	Resto	15	Ø64×1106	6



•VESUBIO

Pie bajo para un uso diario.

· Tecnología: Tensionado.

Ref.	Descripción	cl	mm	☐
290.035 a	Agua	23	Ø66×1122	6
290.022 b	Vino	14	Ø57×1109	6
274.622 c	Flauta	15	Ø50×1150	6
290.023 d	Zumo	19	Ø89×1255	6



ARCOROC

•PRINCESA*

Combina la elegancia con la robustez.

· Tecnología: Tensionado.

Ref.	Descripción	cl	mm	☐
290.012 a	Gran Vino	42	Ø89×1212	6
290.020 b	Agua	31	Ø74×1197	6
290.019 c	Vino Tinto	23	Ø67×1174	6
290.090 d	Vino Blanco	19	Ø69×1165	6
12.986 e	Jerez	14	Ø58×1155	6
290.018 f	Flauta	15	Ø50×1196	6

*Copa Cerveza en página 103. Vasos en página 113.



•AMELIA

Extrafuertes y apilables para ahorrar espacio.

· Tecnología: Tensionado.

Ref.	Descripción	cl	mm	☐
165.128 a	Gran Vino	32	Ø85×1125	12
165.127 b	Agua	25	Ø79×1117	12
165.126 c	Vino Tinto	19	Ø72×1106	12
13.143 d	Vino Blanco	16	Ø61×1101	12





• **BAVIERA**
Marca: **Bormioli**

Ref.	L	mm	U
253.170	0,2	Ø70×↑153	6
253.171	0,3	Ø76×↑168	6
253.172	0,4	Ø84×↑183	6
253.173	0,5	Ø90×↑197	6

*Capacidad en litros marcada a láser.



• **CAÑA**
Marca: **Arcoroc**

Ref.	cl	mm	U
12.781	20	Ø65×↑104	24



• **MALLES**
Marca: **Bormioli**

Ref.	L	mm	U
15.882	0,25	Ø71×↑126	6
15.884	0,3	Ø74×↑133	6
15.886	0,4	Ø83×↑143	6
15.888	0,5	Ø90×↑157	6

*Capacidad en litros marcada a láser.



• **CONIQUE**
Marca: **Arcoroc**

Ref.	cl	mm	U
02.627	56	Ø90×↑150	48
00.316	28	Ø73×↑118	6



• **STERN**
Marca: **Bormioli**

Ref.	cl	mm	U
16.092	26	Ø66×↑123	6
16.094	51	Ø78×↑150	6



• **MARTIGUES**
Marca: **Arcoroc**

Ref.	cl	mm	U
02.124	33	Ø79×↑180	6



• **BRITANIA**
Marca: **Arcoroc**

Ref.	cl	mm	U
12.774	56	Ø99×↑125	24
00.276	28	Ø77×↑96	36




• **NONIC**
Marca: **Arcoroc**

Ref.	cl	mm	U
00.405	66	Ø90×↑159	36
04.090	57	Ø87×↑152	48
03.515	34	Ø77×↑127	48
03.505	28	Ø73×↑115	48



• **MINDEN**
Marca: **Arcoroc**

Ref.	cl	mm	U
01.951	38	Ø69×↑153	6



Resistencia a golpes mecánicos y térmicos.
Aplicable





• **BEER LEGEND**

Pensados para una experiencia gustativa única.
 Marca: **Arcoroc**

Ref.	Modelo	cl	mm	U
350.294	Afrutada	47	Ø78×1190	6
350.295	Lager	47	Ø93×1134	6
350.296	Tostada	59	Ø94×1151	6
350.297	Cerveza	47	Ø94×1165	6
350.293	Trigo	59	Ø83×1210	6

• **PALLADIO**

Marca: **Bormioli**

Ref.	cl	mm	U
253.486	29	Ø66×1208	6
15.949	39	Ø72×1238	6
253.487	55	Ø78×1278	6



• **CERVOISE**

Marca: **Arcoroc**

Ref.	cl	mm	U
00.790	32	Ø72×1166	6
00.789	38	Ø77×1179	6
00.784	50	Ø83×1192	6
02.063	62	Ø89×1201	6



• **HARMONIA**

Marca: **Bormioli**

Ref.	cl	mm	U
15.743	28	Ø64×1186	6
15.745	39	Ø73×1201	6
15.747	58	Ø84×1213	6

• **SENSATION**

Marca: **Chef&Sommelier**

Ref.	cl	mm	U
70.404	32	Ø58×1175	12



• **ALEMANA**

Marca: **Arcoroc**

Ref.	cl	mm	U
290.029	44	Ø70×1170	6
308.139	29	Ø63×1149	6



• **PRINCESA**

Marca: **Arcoroc**

Ref.	cl	mm	U
13.131	31	Ø70×1187	6

*Copa de mesa en página 101. Vasos en página 113.



• **EXECUTIVE**

Marca: **Bormioli**

Ref.	cl	mm	U
15.677	26	Ø57×1167	6
15.680	39	Ø64×1186	6
15.683	53	Ø70×1205	6



Resistencia a golpes mecánicos y térmicos.



•DECANTADORES DIVA

Marca: Schott

Ref.	Descripción	cl	mm	U
88.466	Decantador	25	Ø155×↑156	1
88.465	Decantador	50	Ø195×↑197	1
118.101	Decantador	100	Ø224×↑226	1



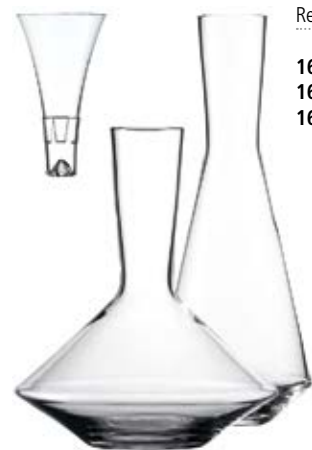
60.290	Embudo		Ø104×↑106	1
--------	--------	--	-----------	---



•SECADOR DECANTADORES

Marca: Schott

Ref.	↑mm	U
88.467	370	1



•DECANTADORES PURE

Marca: Schott

Ref.	Descripción	cl	mm	U
163.390	Vinos tintos	75	Ø222×↑271	1
163.391	Vinos blancos	75	Ø127×↑323	1
163.394	Embudo		Ø78×↑145	1



•ESCUPIDERA SENSUS

Marca: Schott

Ref.	cl	mm	U
118.121	240	Ø198×↑339	1
201.166	125	Ø122×↑272	1



•SENSUS BLACK

Marca: Schott

Ref.	cl	mm	U
118.120	30	Ø75×↑182	6



•VITICOLE

Marca: Arcoroc

Ref.	cl	mm	U
84.862	31	Ø54×↑175	6
02.802	22	Ø46×↑155	6
03.330	12	Ø40×↑131	6



•FLAUTA PROFESIONAL

Marca: Bormioli

Ref.	cl	mm	U
253.364	15	Ø62×↑178	6



•DECANTADOR ELECTRA

Marca: Bormioli

Ref.	Descripción	cl	mm	U
230.812	Decantador	161	Ø185×↑211	1



•BRIO

Marca: Arcoroc

Ref.	cl	mm	U
274.625	16	Ø65×↑198	6
266.938	9,5	Ø56×↑171	6



• PERFECT SERVE

Colección robusta, duradera y de elegancia atemporal.

Marca: Spiegelau

Ref.	Modelo	cl	mm	U	Ref.	Modelo	cl	mm	U
321.641	Mixing glass	63,7	Ø99×1158	1	321.632	Nosing	20,5	Ø82×1120	12
321.642	Mixing glass	75	Ø101×1180	1	321.634	Cocktail	16,5	Ø103×1140	12
321.639	Vaso alto	24	Ø72×1100	12	321.636	Large cocktail	19,5	Ø118×1170	12
321.638	Vaso alto	36,8	Ø86×1100	12	321.633	Coupette	23,5	Ø91×1140	12
321.640	Vaso alto	35	Ø71×1150	12	321.631	Tasting	21	Ø68×1160	12
321.637	Vaso bajo	27	Ø82×181	12					



• TIMELESS

Marca: RCR

Ref.	Modelo	cl	mm	U
350.590	Copa	30	Ø89×1209	12
350.593	Vaso bajo	36	Ø86×192	12
350.592	Vaso alto	44	Ø76×1150	12



• ESTE

Marca: Bormioli

Ref.	Modelo	cl	mm	U
350.529	Bajo	30	Ø85×190	6
345.906	Bajo	40	Ø89×1107	6
350.530	Alto	29	Ø72×1140	6
350.531	Alto	49	Ø84×1158	6



• TATTOO

Marca: RCR

Ref.	cl	mm	U
350.617	33,7	Ø82×194	12



• BROADWAY

Marca: Arcoroc

Ref.	Modelo	cl	mm	U
330.466	Alto	38	Ø82×1147	6
330.467	Alto	28	Ø75×1134	6
330.468	Bajo	30	Ø71×191	6
330.469	Chupito	5	Ø40×160	6



• MIXING TATTOO

Marca: RCR

Ref.	cl	mm	U
351.009	65	Ø90×1140	2



• LOUNGE

Marca: Bormioli

Ref.	cl	mm	U
345.907	40	Ø89×1107	6



• YPSILON COCTELERA

Marca: Bormioli

Ref. cl mm U

131.677 70 Ø95×↑250 1



• PURE MARTINI

Marca: Schott

Ref. cl mm U

163.392 34 Ø114×↑180 6



• BAR SPECIAL MARTINI

Marca: Schott

Ref. cl mm U

94.910 17 Ø101×↑157 6



• ARCOROC MARTINI

Marca: Arcoroc

Ref. cl mm U

164.244 21 Ø116×↑172 6



• BAR SPECIAL MARGARITA

Marca: Schott

Ref. cl mm U

94.912 31 Ø119×↑166 6



• ARCOROC MARGARITA

Marca: Arcoroc

Ref. cl mm U

05.628 27 Ø109×↑160 6



• YPSILON MARTINI

Marca: Bormioli

Ref. cl mm U

55.785 25 Ø112×↑182 6



• MONDIAL MARTINI

Marca: Schott

Ref. cl mm U

14.466 28 Ø104×↑170 6



• YPSILON MARGARITA

Marca: Bormioli

Ref. cl mm U

55.843 33 Ø117×↑174 6



• CABERNET MARTINI

Marca: Chef&Sommelier

Ref. cl mm U

85.082 21 Ø95×↑172 6

85.331 30 Ø120×↑188 6



•HAPPY HOUR

Marca: Schott

Ref. cl mm

131.259 71 Ø116×1178 6



•PREMIUM

Marca: Bormioli

Ref. cl mm

345.899 75,5 Ø91×1218 6



•PEAK

Marca: Arcoroc

Ref. cl mm

261.941 72 Ø89×1255 6



•GRAN SERVICIO

Marca: Arcoroc

Ref. cl mm

274.642 41 Ø78×1147 6



•HAWAI

Marca: Arcoroc

Ref. cl mm

164.241 44 Ø86×1214 6



•KYOTO

Marca: Arcoroc

Ref. cl mm

164.243 32 Ø81×1179 6



•HURRICANE

Marca: Arcoroc

Ref. cl mm

92.863 44 Ø79×1208 6

92.386 25 Ø71×1195 6



•PARTY

Marca: Arcoroc

Ref. cl mm

330.477 62 Ø110×1200 6



•INVINO WHITE

Marca: RCR

Ref. cl mm

350.557 160 Ø135×1260 6



•INVINO RED

Marca: RCR

Ref. cl mm

350.556 140 Ø135×1260 6

Resistencia a golpes mecánicos y térmicos.



• **DEGUSTACIÓN**

Marca: Arcoroc

Ref. cl mm

165.065 41 Ø95×↑129 6



• **RISERVA**

Marca: Bormioli

Ref. cl mm

164.005 53 Ø98×↑149 6



• **COÑAC XXL**

Marca: Schott

Ref. cl mm

118.091 81 Ø118×↑165 6



• **PREMIUM**

Marca: Bormioli

Ref. cl mm

80.999 64,5 Ø108×↑162 6



• **COÑAC PURE**

Marca: Schott

Ref. cl mm

163.393 62 Ø112×↑171 6



• **BRANDY XL**


Marca: Spiegelau

Ref. cl mm

163.377 92 Ø122×↑150 6





• **STACK UP** 

Marca: **Arcoroc**

Ref. cl mm 

308.558 4,5 Ø50×160 12



• **PARIS**

Marca: **Schott**

Ref. cl mm 

14.487 4 Ø38×172 6



• **RISERVA GRAPPA**

Marca: **Bormioli**

Ref. cl mm 

16.045 9 Ø56×163 6



• **ISLANDE**

Marca: **Arcoroc**

Ref. Modelo cl mm 


86.167 Frosted 6 Ø38×1105 12

164.292 Jarra 5 Ø36×1101 12



• **FIORE SCHNAPS**

Marca: **Bormioli**


Ref. cl mm 

17.338 5,5 Ø56×145 12



• **CHUPITO**

Marca: **Arcoroc**

Ref. cl mm 

13.129 4 Ø45×145 48



• **DUBLINO / YPSILON**

Marca: **Bormioli**

Ref. cl mm 

15.642 a 3,4 Ø45×170 6


15.643 a 5,7 Ø50×190 6

200.928 b 7 Ø50×1107 6



• **GRANITY** 

Marca: **Arcoroc**

Ref. cl mm 

00.614 4,5 Ø50×157 12



• **FINE**

Marca: **Arcoroc**


Ref. cl mm 

165.063 1,5 Ø38×162 10



• **GIN**

Marca: **Arcoroc**

Ref. cl mm 

165.062 3 Ø42×152 24

120.554 4 Ø48×157 6

00.016 5 Ø48×157 24



• **VIGNE**

Marca: **Arcoroc**

Ref. cl mm 

92.672 7 Ø54×145 6



• **BROADWAY**

Marca: **Arcoroc**

Ref. cl mm 

330.469 5 Ø40×160 6

Resistencia a golpes mecánicos y térmicos. Aplicable 



• KALEIDO

Marca: Bormioli

Ref.	Modelo	cl	mm	U
345.902	Té	32	Ø91×195	6
345.905	Capuccino	22	Ø84×181	6
321.506	Expresso	10	Ø64×162	6



• DOTS

Marca: Bormioli

Ref.	Modelo	cl	mm	U
345.901	Té	32	Ø91×195	6
345.904	Capuccino	22	Ø84×181	6
321.392	Expresso	10	Ø64×162	6



• CUBE

Marca: Bormioli

Ref.	Modelo	cl	mm	U
345.900	Té	32	Ø91×195	6
345.903	Capuccino	22	Ø84×181	6
321.378	Expresso	10	Ø64×162	6



• YPSILON

Marca: Bormioli

Ref.	Modelo	cl	mm	U
131.569	Té	32	Ø93×1112	6
131.566	Capuchino	22	Ø83×1100	6
131.563	Expresso	11	Ø67×180	6



• OSLO

Marca: Bormioli

Ref.	Modelo	cl	mm	U
15.935	Capuchino	22	Ø82×196	6
55.751	Multiuso	33	Ø89×1107	6



131.443 Punch 10 Ø67×162 6



• IRISH COFFEE

Marca: Arcoroc

Ref.	cl	mm	U
02.855	24	Ø76×1139	6



• AROMA

Marca: Arcoroc

Ref.	cl	mm	U
120.595	22	Ø100×185	12
120.583	8	Ø76×164	12



• CARAJILLO

Marca: Arcoroc

Ref.	cl	mm	U
13.142	11	Ø66×167	12



• CAFÉ BOMBÓN

Marca: Bormioli

Ref.	cl	mm	U
131.692	13	Ø67×177	12



• CAFFEINO

Marca: Bormioli

Ref.	cl	mm	U
15.534	9	Ø59×171	6

Resistencia a golpes mecánicos y térmicos.
Aplicable



• PICHET
Marca: Arcoroc

Ref.	L	mm	U
120.458	0,5	Ø132×1153	6
120.457	1,3	Ø132×1199	6



• YPSILON
Marca: Bormioli

Ref.	L	mm	U
80.972	0,25	Ø68×1165	12
80.971	0,50	Ø84×1204	6
16.063	1	Ø104×1255	6



• ARC
Marca: Arcoroc

Ref.	L	mm	U
02.738	0,5	Ø85×1146	12
02.739	1	Ø126×1202	6
02.740	1,3	Ø138×1217	6



• MISURA
Marca: Bormioli

Ref.	L	mm	U
15.903	0,25	Ø68×1190	12
15.904	0,5	Ø84×1235	12
15.905	1	Ø108×1262	6



• BISTROT
Marca: Bormioli

Ref.	L	mm	U
15.523	0,25	Ø62×1115	12
15.524	0,5	Ø77×1145	12
15.525	1	Ø93×1186	6

*Capacidad marcada a láser.



• EMILIA
Marca: Bormioli

Ref.	L	mm	U
345.913	0,25	Ø69×1160	12
345.914	0,5	Ø74×1210	12
345.918	1	Ø85×1290	6



VIÑA SPOTS

· Vaso alto: 40cl. Ø81×1114mm.

· Vaso bajo: 55cl. Ø90×1127mm.

Marca: Schott

Rojo Naranja Verde Azul Púrpura Gris Transp. Modelo

290.082	290.078	290.083	290.079	290.081	290.080	290.077	Alto	6
290.088	290.084	290.089	290.085	290.087	290.086	201.231	Bajo	6

*Copas VIÑA en página 84.



***PARIS**

Marca: Schott

Ref. Modelo cl mm

14.486	Alto	33	Ø62×1156	6
14.488	Alto	24	Ø60×1117	6
14.489	Alto	28	Ø60×1142	6
14.485	Bajo	32	Ø80×190	6
14.490	Bajo	15	Ø62×180	6
14.487	Chupito	5	Ø38×172	6



PURE

Marca: Schott

Ref. Modelo cl mm

118.114	Bajo	39	Ø96×190	6
131.267	Bajo	31	Ø89×183	6
118.116	Alto	56	Ø80×1165	6
163.395	Alto	36	Ø70×1144	6
131.261	Alto	25	Ø60×1140	6
131.266	Chupito	9	Ø47×195	6

*Copas PURE en página 83.



***AUTHENTIS CASUAL**

Marca: Spiegelau

Ref. Modelo cl mm

206.066	Alto	63	Ø96×1129	12
206.062	Bajo	67	Ø103×1119	12
193.810	Bajo	46	Ø89×1112	12
206.063	Bajo	42	Ø85×1109	12



***ICEBERG**

Marca: Schott

Ref. Modelo cl mm

14.600	Bajo	40	Ø89×195	6
14.601	Alto	49	Ø71×1160	6



***PRIMARY**

Marca: Chef&Sommelier

Ref. Color cl mm

164.869	Transparente	44	Ø87×1110	6
350.268	Transparente	40	Ø76×1126	6
164.868	Transparente	36	Ø81×1102	6
164.867	Transparente	27	Ø74×193	6
350.270	Blanco	36	Ø81×1102	6
350.269	Negro	36	Ø81×1102	6



• LIMA
Marca: Chef&Sommelier

Ref.	Modelo	cl	mm	U
317.415	Alto	45	Ø77×1160	6
350.271	Alto	40	Ø77×1130	6
164.879	Alto	38	Ø88×1110	6
164.878	Bajo	35	Ø94×180	6



• VIGNE
Marca: Chef&Sommelier

Ref.	Modelo	cl	mm	U
317.416	Alto	45	Ø70×1165	6
164.661	Alto	33	Ø69×1126	6
164.659	Alto	22	Ø61×1111	6
317.417	Bajo	37	Ø93×187	6
164.658	Bajo	31	Ø84×183	6
164.657	Bajo	20	Ø75×174	6



• SHETLAND
Marca: Arcoroc

Ref.	Modelo	cl	mm	U
05.587	Alto	22	Ø73×1123	12
05.582	Alto	35	Ø83×1138	12
05.563	Alto	42	Ø89×1146	12
05.593	Bajo	25	Ø90×188	12
05.590	Bajo	32	Ø97×197	12



• ISLANDE
Marca: Arcoroc

Ref.	Modelo	cl	mm	U
03.052	Alto	36	Ø64×1170	6
274.629	Alto	33	Ø63×1157	6
274.779	Alto	31	Ø60×1164	6
03.054	Alto	29	Ø63×1145	6
164.370	Alto	16	Ø55×1100	6
164.882	Bajo	38	Ø89×196	6
164.881	Bajo	30	Ø79×193	6
164.880	Bajo	20	Ø70×184	6
274.780	Tubo	22	Ø53×1152	6
290.033	Tubo	10	Ø51×187	6



• SALTO
Marca: Arcoroc

Ref.	Modelo	cl	mm	U
120.701	Alto	50	Ø82×1146	6
134.479	Alto	35	Ø76×1121	6
120.700	Bajo	32	Ø90×184	6
134.478	Chupito	6	Ø48×166	12
164.653	Bajo*	32	Ø90×184	6
92.595	Alto*	35	Ø76×1121	6

*Color Ice Blue



• BE BOP
Marca: Arcoroc

Ref.	Modelo	cl	mm	U
350.273	Alto	47	Ø76×1150	6
350.274	Alto	35	Ø69×1142	6
350.275	Bajo	30	Ø84×182	6



• ELISA
Marca: Arcoroc

Ref.	Modelo	cl	mm	U
274.783	Alto	35	Ø68×1135	6
55.354	Alto	19	Ø56×1108	6
274.782	Bajo	23	Ø71×182	6

*Copas ELISA en página 100.



• PRINCESA
Marca: Arcoroc

Ref.	Modelo	cl	mm	U
70.765	Alto	43	Ø72×1163	48
03.373	Alto	34	Ø66×1148	48
03.372	Alto	28	Ø66×1127	48
274.618	Alto	24	Ø64×1110	6
274.619	Alto	17	Ø64×185	6
274.620	Bajo	32	Ø79×194	6
274.621	Bajo	22	Ø70×185	6

Resistencia a golpes mecánicos y térmicos.



• **PULSAR**
Marca: Bormioli

Ref.	Modelo	cl	mm	📦
253.409	Alto	47	Ø85×1144	6
253.411	Alto verde	47	Ø85×1144	6
253.413	Alto azul	47	Ø85×1144	6
253.415	Alto púrpura	47	Ø85×1144	6
253.417	Bajo	39	Ø91×1103	6
253.419	Bajo verde	39	Ø91×1103	6
253.421	Bajo azul	39	Ø91×1103	6
253.423	Bajo púrpura	39	Ø91×1103	6
253.367	Bajo	31	Ø84×193	6
253.403	Bajo verde	31	Ø84×193	6
253.405	Bajo azul	31	Ø84×193	6
253.407	Bajo púrpura	31	Ø84×193	6



• **YPSILON***
Marca: Bormioli

Ref.	Modelo	cl	mm	📦
55.796	Bajo	15	Ø77×195	6
55.790	Bajo	24	Ø92×1107	6
55.799	Bajo	34	Ø101×1117	6
163.700	Alto	45	Ø86×1175	6



• **DIAMOND**
Marca: Bormioli

Ref.	Modelo	cl	mm	📦
253.150	Alto	47	Ø85×1144	6
253.153	Alto verde	47	Ø85×1144	6
253.155	Alto azul	47	Ø85×1144	6
253.156	Alto púrpura	47	Ø85×1144	6
253.159	Bajo	39	Ø91×1103	6
253.160	Bajo verde	39	Ø91×1103	6
253.163	Bajo azul	39	Ø91×1103	6
253.165	Bajo púrpura	39	Ø91×1103	6
253.094	Bajo	31	Ø84×193	6
253.144	Bajo verde	31	Ø84×193	6
253.147	Bajo azul	31	Ø84×193	6
253.149	Bajo púrpura	31	Ø84×193	6



• **GALASSIA**
Marca: Bormioli

Ref.	Modelo	cl	mm	📦
166.858	Alto	42	Ø66×1140	3
17.394	Bajo	30	Ø75×190	3
17.403	Bajo	20	Ø66×180	3
17.397	Licor	6	Ø49×154	3



• **LUNA**
Marca: Bormioli

Ref.	Modelo	cl	mm	📦
82.299	Bajo	26	Ø80×197	12
82.303	Bajo	34	Ø87×1108	12
82.301	Alto	34	Ø76×1137	12
82.305	Alto	45	Ø82×1145	12





• **ROCK BAR**
 Marca: **Bormioli**



Ref.	Modelo	cl	mm	U
131.765	Alto	37	Ø85×1121	6
253.577	Alto rojo	37	Ø85×1121	6
253.578	Alto verde	37	Ø85×1121	6
253.579	Alto azul	37	Ø85×1121	6
82.641	Bajo	27	Ø84×193	6
253.574	Bajo rojo	27	Ø84×193	6
253.575	Bajo verde	27	Ø84×193	6
253.576	Bajo azul	27	Ø84×193	6



• **NEW KALIX**
 Marca: **Bormioli**

Ref.	Modelo	cl	mm	U
253.351	Alto	40	Ø75×1130	12
253.350	Bajo	38	Ø89×192	12
253.349	Bajo	30	Ø82×185	12

*Copas NEW KALIX en página 99.



• **SABOYA**
 Marca: **Bormioli**

Ref.	Modelo	cl	mm	U
92.078	Alto	31	Ø69×1142	24
92.077	Bajo	27	Ø76×194	24
17.003	Bajo	11	Ø60×167	24



• **CAMPUS**
 Marca: **Arcoroc**

Ref.	Modelo	cl	mm	U
01.326	Bajo	18	Ø65×188	6
01.327	Alto	22	Ø64×197	6
01.328	Alto	29	Ø65×1126	6



• **SORGENTE**
 Marca: **Bormioli**

Ref.	Modelo	cl	mm	U
163.664	Alto	46	Ø83×1152	6
163.662	Bajo	42	Ø94×1107	6
163.711	Bajo	30	Ø82×1107	6
163.717	Bajo	7	Ø49×174	24

Resistencia a golpes mecánicos y térmicos.
 Aplicable

mm: dimensiones en mm (ancho×alto↑↑) · cl: centilitros · Ø: diámetro · U: unidades.



• NEW YORK

Marca: Arcoroc

Ref.	Modelo	cl	mm	📦
350.283	Alto	47	Ø87×1144	6



350.284	Alto	35	Ø74×1144	6
---------	------	----	----------	---



350.285	Bajo	38	Ø89×1100	6
---------	------	----	----------	---




350.286	Bajo	25	Ø81×184	6
---------	------	----	---------	---



• DISCO LOUNGE

Marca: Arcoroc

Ref.	Modelo	cl	mm	📦
317.418	Alto	45	Ø83×1160	6
317.419	Alto	35	Ø78×1135	6
317.420	Alto	29	Ø76×1120	6
317.421	Bajo	32	Ø83×1102	6
317.422	Bajo	26	Ø81×188	6
317.423	Bajo	21	Ø80×177	6



• STACK UP

Marca: Arcoroc

Ref.	Modelo	cl	mm	📦
266.945	Alto	47	Ø87×1147	6
266.947	Alto	35	Ø78×1140	6
266.948	Alto	29	Ø76×1119	6
266.950	Bajo	26	Ø85×192	6
308.558	Chupito	4,5	Ø50×160	12



• LOG

Marca: Arcoroc

Ref.	Modelo	cl	mm	📦
350.279	Alto	32	Ø70×1120	6
350.280	Alto	16	Ø63×180	6
350.281	Bajo	27	Ø76×193	6
350.282	Bajo	22	Ø73×179	6



Resistencia a golpes mecánicos y térmicos.
Aplicable



GRANITY

Marca: Arcoroc

Ref.	Modelo	cl	mm	U
274.630	Alto	65	Ø96×1178	6
274.631	Alto	46	Ø87×1160	6
274.632	Alto	42	Ø89×1130	6
274.633	Alto	35	Ø85×1122	6
274.634	Alto	31	Ø75×1140	6
274.637	Bajo	27	Ø85×198	6
274.638	Bajo	20	Ø80×181	6
274.639	Bajo	16	Ø73×173	6
00.614	Licor	4,5	Ø50×157	12



SPIRALE

Marca: Arcoroc

Ref.	cl	mm	U
12.803	20	Ø77×177	6
12.800	25	Ø82×184	6



SIDRA

Marca: Arcoroc

Ref.	cl	mm	U
350.528	50	Ø90×1121	6



NORUEGA

Marca: Arcoroc

Ref.	Descripción	cl	mm	U
04.622	Vino	16	Ø65×182	6
04.621	Bajo	20	Ø72×188	6
164.873	Agua	25	Ø77×194	6
04.629	Alto	27	Ø72×1114	6
04.665	Alto	32	Ø74×1125	6



PINTA

Marca: Arcoroc

Ref.	cl	mm	U
274.781	36	Ø86×190	6



FORUM

Marca: Arcoroc

Ref.	Descripción	cl	mm	U
04.249	Bajo	16	Ø72×169	6
04.250	Bajo	23	Ø81×177	6
04.251	Alto	27	Ø75×1103	6



CHIQUITO

Marca: Arcoroc

Ref.	cl	mm	U
274.640	23	Ø83×159	6

Resistencia a golpes mecánicos y térmicos.
Aplicable



• YPSILON

Marca: Bormioli

Ref.	cl	mm	📦
189.529	38	Ø130×190	12



• DIAMOND

Marca: Bormioli

Ref.	Acabado	cl	mm	📦
253.166	Transparente	22	Ø102×186	12
253.168	Ocean Blue	22	Ø102×186	12
253.169	Rock Purple	22	Ø102×186	12



• FORTUNA

Marca: Bormioli

Ref.	cl	mm	📦
82.309	32	Ø125×180	6



• JERBA

Marca: Bormioli

Ref.	cl	mm	📦
15.803	36	Ø110×1140	6



• GELATO

Marca: Bormioli

Ref.	Acabado	cl	mm	📦
15.600	Galleta	28	Ø100×1166	6
15.602	Transparente	28	Ø100×1166	6



• ALASKA

Marca: Bormioli

Ref.	cl	mm	📦
15.436	26	Ø104×194	6



• PRIMAVERA

Marca: Bormioli

Ref.	cl	mm	📦
16.000	24	Ø135×137	6



• ACAPULCO

Marca: Bormioli

Ref.	cl	mm	📦
15.431	30	Ø116×1125	6
15.433	18	Ø94×1105	6



• CROQUE

Marca: Bormioli

Ref.	Acabado	cl	mm	📦
118.716	Transparente	20	Ø119×151	12
55.806	Galleta	20	Ø119×151	3



Swirl

• **JAZZED**
Un best-seller de Arcoroc que revive su esencia con dos nuevos relieves originales que resaltan ambientes gourmet.
Marca: **Arcoroc**

Copa alta.

Ref.	Modelo	cl	mm	□
230.111	Liso	35	Ø120×↑197	6
350.441	Frozen	35	Ø120×↑197	6
350.443	Swirl	35	Ø120×↑197	6



Liso

Copa baja.

Ref.	Modelo	cl	mm	□
248.990	Liso	25	Ø155×↑1133	6



Frozen

Bol.

Ref.	Modelo	cl	mm	□
350.439	Liso	25	Ø125×↑192	6
350.440	Frozen	25	Ø125×↑192	6
350.442	Swirl	25	Ø125×↑192	6



• **GLACE**
Marca: **Arcoroc**

Ref.	cl	mm	□
164.319	21	Ø102×↑127	6



• **SORBET**
Marca: **Arcoroc**

Ref.	cl	mm	□
03.485	38	Ø117×↑194	6
164.288	21	Ø100×↑178	6



• **PALMIER**
Marca: **Arcoroc**

Ref.	cl	mm	□
85.085	37	Ø120×↑201	6
85.084	21	Ø125×↑101	6



• **QUADRO MILK SHAKE**
Marca: **Arcoroc**

Ref.	cl	mm	□
01.259	36	Ø81×↑191	6



• **MAEVA**
Tres texturas diferentes para las presentaciones más cuidadas.
Marca: **Arcoroc**

Boles DOTS.

Ref.	cl	mm	□
350.444	35	Ø120×↑174	6
350.447	20	Ø100×↑162	6



Boles DIAMANT.

Ref.	cl	mm	□
350.445	35	Ø120×↑174	6
350.448	20	Ø100×↑162	6



Boles VINTAGE.

Ref.	cl	mm	□
350.446	35	Ø120×↑174	6
350.449	20	Ø100×↑162	6



Cuartería

> Índice general

Una gran variedad de modelos de fabricantes de renombre para dar a su mesa el toque de elegancia y distinción que estaba buscando.

ÍNDICE

122 Cubiertos de mesa

- 122 Izan
- 123 Blois / Solstice / Mirage
- 124 Astree / Guest
- 125 Synthesis / Savoy
- 126 Maître / Solaris / Bristol
- 127 Tecna / Swing
- 128 Baguette / Tecna
- 129 Vittoriale / Ellade
- 130 Pitagora / Tema / Sirio
- 131 Ambiente / Flow / San Marino
- 132 Ritmo
- 133 Iris / Inglés Jay / Versailles
- 134 Titanio / Grafito
- 135 Jade / Ébano / Hotel Jay
- 136 Barcelona / Chef / North XL
- 137 Munich / London
- 138 Madrid / Cuba / Mia
- 139 Canada / Malvarrosa / Hotel

140 Chuleteros

141 Rompemariscos

Más información en www.grupocrisol.com.







IZAN

Cubertería elegante, de líneas ordenadas.

· Espesor: 3,5 mm.

· Material: Inox 18/10.

Ref.	Descripción	→mm
144.106	Cuchara de mesa	210
144.105	Tenedor de mesa	211
144.104	Cuchillo de mesa MB	239
144.115	Cuchillo chuletero	233
144.113	Cuchara de postre	191
144.114	Tenedor de postre	190
144.112	Cuchillo de postre MB	214
144.111	Tenedor de lunch	146
144.107	Cucharita café	138
144.108	Cucharita moka	117
144.110	Pala de pescado	215
144.109	Tenedor de pescado	189

DasSchöne

•BLOIS

Tradicional y atemporal.
 · Espesor: 3,5 mm.
 · Material: Inox 18/10.
 Marca: **Guy Degrenne**

Ref.	Descripción	→mm
98.958	Cuchara mesa	207
98.955	Tenedor mesa	206
188.507	Cuchillo mesa sierra MH	246
215.321	Cuchillo mesa sierra MB	244
188.508	Cuchillo mesa liso MH	246
99.397	Cuchillo chuletero MH	228
98.954	Cuchara postre	180
98.959	Tenedor postre	178
215.323	Cuchillo postre MB	244
188.510	Cuchillo postre MH	205
98.951	Tenedor lunch	139
98.960	Cucharita café	138
188.506	Cucharita moka	110

•SOLSTICE

Elegante y sofisticada silueta.
 · Espesor: 5 mm.
 · Material: Inox 18/10.
 Marca: **Guy Degrenne**

Ref.	Descripción	→mm
188.266	Cuchara de mesa	209
188.265	Tenedor de mesa	209
291.176	Cuchillo mesa	232
188.267	Cuchillo chuletero girado	232
188.264	Cuchara de postre	184
188.263	Tenedor de postre	174
291.177	Cuchillo postre hoja sierra	204
188.268	Cuchillo postre hoja lisa	204
188.149	Tenedor de lunch	143
188.150	Cucharita café	140
188.148	Cucharita moka	111
215.735	Pala de pescado	207
188.262	Tenedor de pescado	184

•MIRAGE

Contemporáneo. Contornos minimalistas.
 · Espesor: 3 mm.
 · Material: Inox 18/10.
 Marca: **Guy Degrenne**

Ref.	Descripción	→mm
333.502	Cuchara mesa	210
333.499	Tenedor mesa	210
333.500	Cuchillo mesa nº1*	228
333.501	Cuchillo mesa nº2**	228
333.503	Cuchara postre	189
333.504	Tenedor postre	189
333.505	Cuchillo postre nº1*	205
333.506	Cuchillo postre nº2**	205
333.508	Cuchara café	145
333.509	Cuchara moka	116
333.507	Pala pescado	210

*Nº1: hoja y mango totalmente lisos
 **Nº2: mango forma tradicional



• **ASTREE**

Línea sencilla muy actual.

· Espesor: 3,5 mm.

· Material: Inox 18/10.

Ref.	Descripción	→mm
188.378	Cuchara de mesa	207
188.379	Tenedor de mesa	207
188.382	Cuchillo de mesa MB	235
188.376	Cuchara de postre	186
188.377	Tenedor de postre	186
291.265	Cuchillo de postre MB	211
188.373	Cucharita café	141
188.371	Cucharita moka	111
188.374	Pala de pescado	211
188.375	Tenedor de pescado	186

Degrenne
Paris
Créateur d'émotions partagées



• **GUEST**

Moderno y funcional con un gran cuerpo.

· Espesor: 4 mm.

· Material: Inox 18/10.

Ref.	Descripción	→mm
258.003	Cuchara de mesa	216
258.000	Tenedor de mesa	213
258.001	Cuchillo de mesa MB	232
258.002	Cuchillo chuletero MB	232
258.010	Cuchara de postre	195
258.008	Tenedor de postre	192
291.189	Cuchillo de postre MB	209
258.011	Tenedor de lunch	139
258.005	Cucharita café	143
258.012	Cucharita moka	117
258.007	Pala de pescado	213
258.006	Tenedor de pescado	192



*SYNTHESIS

Modelo minimalista delicadamente estilizado.

· Espesor: 3 mm.

· Material: Inox 18/10.

Ref.	Descripción	→mm
174.500	Cuchara de mesa	210
174.501	Tenedor de mesa	212
174.502	Cuchillo de mesa	225
209.713	Cuchillo chuletero	225
174.503	Cuchara de postre	183
174.504	Tenedor de postre	182
174.505	Cuchillo de postre	201
174.506	Cucharita café	148
174.507	Cucharita moka	109
174.514	Pala de pescado	207
174.513	Tenedor de pescado	185

PINTINOX
MADE IN ITALY



*SAVOY

Silüeta elegante y sofisticada.

· Espesor: 3 mm.

· Material: Inox 18/10.

Ref.	Descripción	→mm
174.484	Cuchara de mesa	208
174.485	Tenedor de mesa	209
174.486	Cuchillo de mesa	230
174.487	Cuchara de postre	180
174.488	Tenedor de postre	181
174.489	Cuchillo de postre MB	200
174.496	Tenedor de lunch 3 púas	161
174.490	Cucharita café	149
174.491	Cucharita moka	110
174.499	Pala de pescado	200
174.498	Tenedor de pescado	181



• **MAÎTRE**

Moderno y elegante. De líneas armoniosas.

· Espesor: 2,5 mm.

· Material: Inox 18/10.

Marca: **Pintinox**

Ref.	Descripción	→mm
209.692	Cuchara de mesa	208
209.693	Tenedor de mesa	208
209.694	Cuchillo de mesa	230
209.696	Cuchara de postre	179
209.697	Tenedor de postre	179
209.698	Cuchillo de postre	200
209.706	Tenedor de lunch	160
209.700	Cucharita café	149
209.701	Cucharita moka	110
209.709	Pala de pescado	201
209.708	Tenedor de pescado	179



• **SOLARIS**

Entre la tradición y lo contemporáneo.

· Espesor: 2,5 mm.

· Material: Inox 18/10.

Marca: **Pintinox**

Ref.	Descripción	→mm
107.893	Cuchara de mesa	197
107.894	Tenedor de mesa	200
107.895	Cuchillo de mesa	215
107.896	Cuchara de postre	181
107.897	Tenedor de postre	176
107.898	Cuchillo de postre MB	184
107.906	Tenedor de lunch 3 púas	157
107.899	Cucharita café	138
107.900	Cucharita moka	121
107.909	Pala de pescado	194
107.908	Tenedor de pescado	191



• **BRISTOL**

Reinterpretación del estilo inglés tradicional.

· Espesor: 2,5 mm.

· Material: Inox 18/10.

Marca: **Pintinox**

Ref.	Descripción	→mm
50.100	Cuchara de mesa	196
50.101	Tenedor de mesa	194
50.102	Cuchillo de mesa	222
50.103	Cuchara de postre	178
50.104	Tenedor de postre	174
50.105	Cuchillo de postre MB	196
50.112	Tenedor de lunch 3 púas	144
50.106	Cucharita café	134
50.107	Cucharita moka	115
50.115	Pala de pescado	197
50.114	Tenedor de pescado	183



•TECNA

Moderno y vanguardista.
 · Espesor: 3 mm.
 · Material: Inox 18/10.

Ref.	Descripción	→mm
189.076	Cuchara de mesa	230
189.077	Tenedor de mesa	230
189.078	Cuchillo de mesa	240
189.079	Cuchara de postre	200
189.080	Tenedor de postre	199
189.081	Cuchillo de postre MB	210
209.406	Tenedor de lunch	170
189.082	Cucharita café	170
189.083	Cucharita moka	109
189.091	Pala de pescado	218
189.090	Tenedor de pescado	199



PINTINOX
MADE IN ITALY

•SWING

Formas que recuerdan el mundo del golf.
 · Espesor: 3 mm.
 · Material: Inox 18/10.

Ref.	Descripción	→mm
107.910	Cuchara de mesa	208
107.911	Tenedor de mesa	209
107.912	Cuchillo de mesa	225
107.913	Cuchara de postre	187
107.914	Tenedor de postre	187
107.915	Cuchillo de postre MB	205
107.918	Tenedor de lunch 3 púas	154
107.916	Cucharita café	146
107.917	Cucharita moka	118
107.925	Pala de pescado	198
107.924	Tenedor de pescado	181



• **BAGUETTE**

Línea clásica y elegante.


· Espesor: 3 mm.

· Material: Inox 18/10.

Marca: **Pintinox**

Ref.	Descripción	→mm
50.116	Cuchara de mesa	206
50.117	Tenedor de mesa	206
50.118	Cuchillo de mesa	241
107.857	Cuchillo chuletero	230
50.120	Cuchara de postre	178
50.121	Tenedor de postre	185
50.122	Cuchillo postre MB	220
50.130	Tenedor lunch 3 púas	151
50.131	Cuchillo lunch MB	177
50.124	Cucharita café	146
50.125	Cucharita moka	118
50.134	Pala de pescado	194
50.133	Tenedor de pescado	180

Baguette Titanium (bajo pedido)



Baguette Stone Washed Alchimique Bronze



Versiones BAGUETTE: *Titanium* (bajo pedido) y *Stone Washed Alchimique Bronze* (Bronze).

Bronze	Descripción	→mm
349.183	Cuchara de mesa	206
349.184	Tenedor de mesa	206
349.185	Cuchillo de mesa	241
349.197	Cuchillo chuletero	230
349.186	Cuchara de postre	178
349.187	Tenedor de postre	185
349.188	Cuchillo de postre	220
349.194	Tenedor lunch 3 púas	151
349.189	Cucharita café	146
349.190	Cucharita moka	118
349.191	Cazo sopa	280
349.192	Cuchara servir	235
349.193	Tenedor servir	236
349.195	Pala pastel	240
349.196	Cuchara caldo	179



• **SETTECENTO**

Sobriedad clásica.

· Espesor: 3 mm.

· Material: Inox 18/10.

Marca: **Pintinox**

Ref.	Descripción	→mm
50.166	Cuchara de mesa	201
50.167	Tenedor de mesa	201
50.168	Cuchillo de mesa	227
50.169	Cuchillo de mesa MH	250
50.170	Cuchara de postre	171
50.171	Tenedor de postre	171
50.172	Cuchillo de postre	202
50.173	Cuchillo de postre MH	225
50.180	Tenedor 3 púas lunch	148
50.174	Cucharita café	146
50.175	Cucharita moka	118
50.182	Tenedor de pescado	194
50.183	Pala de pescado	209



VITTORIALE

Personalidad para ambientes selectos.

· Espesor: 3 mm.

· Material: Inox 18/10.

Marca: **Pintinox**

Ref.	Descripción	→mm
209.636	Cuchara de mesa	209
209.637	Tenedor de mesa	209
209.638	Cuchillo de mesa	240
209.639	Cuchillo de mesa MH	245
209.640	Cuchara de postre	188
209.641	Tenedor de postre	186
209.642	Cuchillo de postre	215
209.643	Cuchillo de postre MH	215
209.650	Tenedor 3 púas lunch	159
209.644	Cucharita café	145
209.645	Cucharita moka	120
209.653	Tenedor de pescado	187
209.654	Pala de pescado	210

Vittoriale Titanium (bajo pedido)



Vittoriale Stone Washed Alchimique Gold



Versiónes VITTORIALE: *Titanium* (bajo pedido) y *Stone Washed Alchimique Gold* (Gold).

Gold	Descripción	→mm
349.169	Cuchara de mesa	209
349.170	Tenedor de mesa	209
349.171	Cuchillo de mesa	240
349.172	Cuchillo de postre	188
349.173	Tenedor de postre	186
349.174	Cuchillo de postre	215
349.180	Tenedor 3 púas lunch	159
349.175	Cucharita café	145
349.176	Cucharita moka	120
349.177	Cazo sopa	282
349.178	Cuchara servir	240
349.179	Tenedor servir	248
349.181	Pala pastel	248
349.182	Cuchara caldo	177



ELLADE

Diseño que evoca la Antigua Grecia.

· Espesor: 8 mm.

· Material: Inox 18/10.

Marca: **Pintinox**

Ref.	Descripción	→mm
209.536	Cuchara de mesa	212
209.537	Tenedor de mesa	211
209.538	Cuchillo de mesa	240
209.539	Cuchara de postre	187
209.540	Tenedor de postre	184
209.541	Cuchillo de postre	217
209.548	Tenedor de lunch	164
209.542	Cucharita café	155
209.543	Cucharita moka	125
209.551	Tenedor de pescado	186
209.552	Pala de pescado	206



• PITAGORA

Sencillez y ergonomía.

· Espesor: 3 mm.

· Material: Inox 18/10.

Marca: Pintinox

Ref.	Descripción	→mm
50.206	Cuchara de mesa	204
50.207	Tenedor de mesa	206
50.208	Cuchillo de mesa	232
50.226	Tenedor de carne	195
50.210	Cuchara de postre	177
50.211	Tenedor de postre	184
50.212	Cuchillo de postre MB	210
50.222	Tenedor de lunch 3 púas	150
50.223	Cuchillo lunch MB	177
50.214	Cucharita café	145
50.215	Cucharita moka	119
50.236	Pala de pescado	195
50.235	Tenedor de pescado	178



• TEMA

Acertada mezcla de funcionalidad y estilo.

· Espesor: 2,5 mm.

· Material: Inox 18/10.

Marca: Pintinox

Ref.	Descripción	→mm
107.865	Cuchara de mesa	196
107.866	Tenedor de mesa	198
107.867	Cuchillo de mesa	212
107.869	Cuchara de postre	170
107.870	Tenedor de postre	171
107.871	Cuchillo de postre MB	191
107.879	Tenedor de lunch	149
107.873	Cucharita café	148
107.874	Cucharita moka	112
107.882	Pala de pescado	195
107.881	Tenedor de pescado	174



• SIRIO

Un clásico entre los clásicos.

· Espesor: 2,5 mm.

· Material: Inox 18/10.

Marca: Pintinox

Ref.	Descripción	→mm
50.184	Cuchara de mesa	206
50.185	Tenedor de mesa	206
50.186	Cuchillo de mesa	241
50.187	Cuchillo mesa MH	250
209.557	Cuchillo chuletero	228
50.188	Cuchara de postre	185
50.189	Tenedor de postre	185
50.191	Cuchillo postre MH	220
50.190	Cuchillo postre MB	220
50.198	Tenedor de lunch	147
50.199	Cuchillo lunch MB	177
50.192	Cucharita café	146
50.193	Cucharita moka	116
50.203	Pala de pescado	194
50.202	Tenedor de pescado	180



• **AMBIENTE**

Diseño basado en contrastes de grosores.
 · Espesor: 3,5 mm.
 · Material: Inox 18/10.
 Marca: mil994

Ref.	Descripción	→mm
139.329	Cuchara de mesa	209
139.328	Tenedor de mesa	209
139.327	Cuchillo de mesa	220
139.337	Cuchillo chuletero	230
139.330	Cuchara de postre	191
139.331	Tenedor de postre	192
139.332	Cuchillo de postre	211
139.338	Tenedor de lunch	148
140.535	Cuchillo lunch	183
139.335	Cucharita café	149
139.336	Cucharita moka	111
139.333	Pala de pescado	216
139.334	Tenedor de pescado	195



• **FLOW**

Línea italiana. Elegante y práctico.
 · Espesor: 2,5 mm.
 · Material: Inox 18/10.
 Marca: mil994

Ref.	Descripción	→mm
291.311	Cuchara de mesa	210
291.312	Tenedor de mesa	210
291.313	Cuchillo mesa forjado	227
291.314	Cuchara de postre	180
291.315	Tenedor de postre	180
291.316	Cuchillo postre forjado	208
291.317	Tenedor lunch	150
291.318	Cucharita de café	143
291.319	Cucharita de moka	108
291.320	Tenedor de pescado	210
291.321	Pala de pescado	225



• **SAN MARINO**

Línea moderna. La sencillez sofisticada.
 · Espesor: 2,5 mm.
 · Material: Inox 18/10.
 Marca: mil994

Ref.	Descripción	→mm
36.865	Cuchara de mesa	203
240.479	Tenedor de mesa	202
240.480	Cuchillo de mesa	214
240.481	Cuchara de postre	176
240.482	Tenedor de postre	180
240.483	Cuchillo de postre	193
36.867	Tenedor de lunch	154
240.484	Cucharita café	132
240.485	Cucharita moka	114
240.486	Pala de pescado	207
240.487	Tenedor de pescado	200



RITMO

Una propuesta moderna y atemporal.

· Espesor: 4 mm.

· Material: Inox 18/10.

Ref.	Descripción	→mm
344.594	Cuchara mesa	205
344.595	Tenedor mesa	202
344.596	Cuchillo mesa MB	221
344.597	Cuchara postre	186
344.598	Tenedor postre	188
344.599	Cuchillo postre	203
344.600	Tenedor lunch	141
344.601	Cuchara café	142
344.602	Cuchara moca	111
344.603	Pala pescado	200
344.604	Tenedor pescado	192





• IRIS

Elegantes formas contemporáneas.
 · Espesor: 3 mm.
 · Material: Inox 18/10.
 Marca: JAY

Ref.	Descripción	→mm
349.088	Cuchara de mesa	214
349.089	Tenedor de mesa	213
349.090	Cuchillo de mesa	226
349.091	Cuchara de postre	189
349.092	Tenedor de postre	188
349.093	Cuchara café	150
349.094	Tenedor lunch	162
349.095	Cuchillo lunch	197
349.098	Cuchara moka	118
349.096	Pala pescado	207
349.097	Tenedor de pescado	188



• INGLÉS JAY

Diseño clásico que perdura en el tiempo.
 · Espesor: 3,5 mm.
 · Material: Inox 18/10.
 Marca: JAY

Ref.	Descripción	→mm
101.395	Cuchara de mesa	204
101.396	Tenedor de mesa	205
101.397	Cuchillo de mesa	229
101.415	Cuchillo de mesa MH	228
101.418	Cuchillo chuletero	225
101.398	Cuchara de postre	185
101.399	Tenedor de postre	185
101.400	Cuchillo de postre	202
101.416	Cuchillo de postre MH	201
101.402	Tenedor de lunch	153
101.403	Cuchillo de lunch	187
101.417	Cuchillo de lunch MH	188
101.401	Cucharita café	149
101.406	Cucharita moka	117
101.404	Pala de pescado	205
101.405	Tenedor de pescado	185



• VERSALLES

Todo el esplendor de la época de Luis XIV.
 · Espesor: 2,5 mm.
 · Material: Inox 18/10.
 Marca: JAY

Ref.	Descripción	→mm
32.172	Cuchara de mesa	207
32.173	Tenedor de mesa	206
32.174	Cuchillo de mesa	225
32.191	Cuchillo de mesa MH	236
101.368	Cuchillo chuletero	225
32.175	Cuchara de postre	185
32.176	Tenedor de postre	184
101.367	Cuchillo de postre MH	196
32.177	Cuchillo de postre MB	202
32.179	Tenedor de lunch	153
32.180	Cuchillo lunch	187
32.192	Cuchillo lunch MH	189
32.178	Cucharita café	151
32.183	Cucharita moka	118
32.181	Pala de pescado	208
32.182	Tenedor de pescado	184




TITANIO

Una aleación de sencillez y belleza.

· Espesor: 3 mm.

· Material: Inox 18/10.

Ref.	Descripción	→mm
101.420	Cuchara de mesa	203
101.421	Tenedor de mesa	202
101.422	Cuchillo de mesa	225
188.999	Cuchillo chuletero	225
101.423	Cuchara de postre	186
101.424	Tenedor de postre	185
101.425	Cuchillo de postre MB	202
101.427	Tenedor de lunch	156
101.428	Cuchillo lunch	188
101.426	Cucharita café	150
101.431	Cucharita moka	118
101.429	Pala de pescado	204
101.430	Tenedor de pescado	185



GRAFITO

Formas íntimas, curvas inimitables.

· Espesor: 4 mm.

· Material: Inox 18/10.

Ref.	Descripción	→mm
101.439	Cuchara de mesa	205
101.440	Tenedor de mesa	202
101.441	Cuchillo de mesa	231
101.442	Cuchara de postre	187
101.443	Tenedor de postre	186
101.444	Cuchillo de postre MB	204
101.446	Tenedor de lunch	156
101.447	Cuchillo lunch	188
101.445	Cucharita café	151
101.450	Cucharita moka	117
101.448	Pala de pescado	207
101.449	Tenedor de pescado	18



•JADE

Suaves formas perfectamente curvas.
 · Espesor: 2,8 mm.
 · Material: Inox 18/10.
 Marca: JAY

Ref.	Descripción	→mm
101.369	Cuchara de mesa	204
101.370	Tenedor de mesa	205
101.371	Cuchillo de mesa	229
101.389	Cuchillo de mesa MH	228
101.372	Cuchara de postre	185
101.373	Tenedor de postre	185
101.390	Cuchillo de postre MH	201
101.374	Cuchillo de postre MB	202
101.376	Tenedor de lunch	153
101.377	Cuchillo lunch	187
101.391	Cuchillo lunch MH	188
101.375	Cucharita café	149
101.380	Cucharita moka	117
101.378	Pala de pescado	205
101.379	Tenedor de pescado	185



•ÉBANO

Trazos lisos y suaves como el ébano.
 · Espesor: 3 mm.
 · Material: Inox 18/10.
 Marca: JAY

Ref.	Descripción	→mm
32.193	Cuchara de mesa	204
32.194	Tenedor de mesa	205
32.195	Cuchillo de mesa	229
32.196	Cuchara de postre	185
32.197	Tenedor de postre	185
32.198	Cuchillo de postre MB	202
32.200	Tenedor de lunch	153
32.201	Cuchillo lunch	188
32.199	Cucharita café	149
32.204	Cucharita moka	117
32.202	Pala de pescado	205
32.203	Tenedor de pescado	185



•HOTEL JAY

Sencilla. Alternativa. Moderna.
 · Espesor: 1,8 mm.
 · Material: Inox 18/10.
 Marca: JAY

Ref.	Descripción	→mm
31.988	Cuchara de mesa	196
31.989	Tenedor de mesa	195
31.990	Cuchillo de mesa	213
189.012	Cuchillo chuletero	224
31.991	Cuchara de postre	181
31.992	Tenedor de postre	180
31.994	Tenedor de lunch	146
31.995	Cuchillo lunch	180
31.993	Cucharita café	141
31.998	Cucharita moka	113
31.996	Pala de pescado	200



• BARCELONA

Diseño fresco y actual.

· Espesor: 3 mm.

· Material: Inox 18/10.

Marca: **Comas&Partners**

Ref.	Descripción	→mm
188.801	Cuchara de mesa	200
188.802	Tenedor de mesa	200
188.799	Cuchillo de mesa	221
189.092	Cuchillo chuletero	223
188.806	Cuchara de postre	183
188.807	Tenedor de postre	185
188.805	Cuchillo de postre	202
188.808	Tenedor de lunch	140
215.213	Cuchillo de lunch	167
188.809	Cucharita café	140
188.810	Cucharita moka	110
188.803	Pala de pescado	200
188.804	Tenedor de pescado	190



• CHEF

Líneas sencillas y elegantes.

· Espesor: 3,5 mm.

· Material: Inox 18/10.

Marca: **Comas&Partners**

Ref.	Descripción	→mm
113.791	Cuchara de mesa	200
113.792	Tenedor de mesa	200
113.790	Cuchillo de mesa	230
113.797	Cuchara de postre	180
113.798	Tenedor de postre	180
113.796	Cuchillo de postre	210
113.799	Tenedor de lunch	148
113.800	Cucharita café	140
188.904	Cucharita moka	126
113.793	Pala de pescado	205
113.794	Tenedor de pescado	190



• NORTH XL

Diseño nórdico minimalista. 2 versiones: XL y S*.

· Espesor: 3 mm.

· Material: Inox 18/10.

Marca: **Comas&Partners**

Ref.	Descripción	→mm
100.731	Cuchara de mesa	205
100.765	Tenedor de mesa	205
100.745	Cuchillo de mesa	240
188.906	Tenedor chuletero	210
100.742	Cuchillo chuletero	228
188.909	Cuchara de postre	185
188.910	Tenedor de postre	185
100.749	Cuchillo de postre	212
188.911	Tenedor de lunch	145
100.743	Cuchillo de lunch	178
188.912	Cuchara de té	145
100.728	Cucharita café	135
100.735	Cucharita moka	115
188.907	Pala de pescado	200
188.908	Tenedor de pescado	195


*Consultar versión S en www.grupocrisol.com.



MUNICH

Línea moderna.
 · Espesor: 3,5 mm.
 · Material: Inox 18/10.

Ref.	Descripción	→mm
349.122	Cuchara mesa	210
349.123	Tenedor mesa	209
349.121	Cuchillo mesa	235
349.120	Cuchillo chuletero	233
349.127	Cuchara postre	185
349.128	Tenedor postre	186
349.126	Cuchillo postre	209
349.129	Tenedor lunch	153
349.130	Cuchara café	150
349.131	Cuchara moka	115
349.124	Pala pescado	210
349.125	Tenedor pescado	207



comas
 EVERYDAY CUTLERY



LONDON

Sofisticado y elegante.
 · Espesor: 4 mm.
 · Material: Inox 18/10.

Ref.	Descripción	→mm
349.109	Cuchara mesa	210
349.110	Tenedor mesa	209
349.108	Cuchillo mesa	235
349.107	Cuchillo chuletero	233
349.114	Cuchara postre	185
349.115	Tenedor postre	186
349.113	Cuchillo postre	209
349.116	Tenedor lunch	153
349.117	Cuchara café	150
349.118	Cuchara moka	115
349.111	Pala pescado	210
349.112	Tenedor pescado	207



•MADRID

Ángulos marcados con suavidad.

· Espesor: 3 mm.

· Material: Inox 18% Cromo.

Marca: **Comas&Partners**

Ref.	Descripción	→mm
258.261	Cuchara de mesa	200
258.262	Tenedor de mesa	200
267.734	Cuchillo de mesa	221
258.260	Cuchillo chuletero	220
258.266	Cuchara de postre	183
258.267	Tenedor de postre	185
258.265	Cuchillo de postre	204
258.268	Tenedor de lunch	140
258.269	Cucharita café	135
258.270	Cucharita moka	110
258.263	Pala de pescado	200
258.264	Tenedor de pescado	185



•CUBA

Propuesta económica y versátil.

· Espesor: 3 mm.

· Material: Inox 18% Cromo.

Marca: **Comas&Partners**

Ref.	Descripción	→mm
267.700	Cuchara de mesa	202
267.701	Tenedor de mesa	201
113.790	Cuchillo de mesa	230
267.703	Cuchara de postre	180
267.704	Tenedor de postre	178
113.796	Cuchillo de postre	210
267.705	Tenedor de lunch	137
267.706	Cucharita café	134
267.707	Cucharita moka	115
267.702	Pala de pescado	206



•MIA

Líneas redondeadas y diseño moderno.

· Espesor: 3 mm.

· Material: Inox 18% Cromo.

Marca: **Comas&Partners**

Ref.	Descripción	→mm
267.737	Cuchara de mesa	207
267.738	Tenedor de mesa	203
267.736	Cuchillo de mesa	229
267.740	Cuchara de postre	190
267.741	Tenedor de postre	190
188.782	Cuchillo de postre	200
267.742	Tenedor de lunch	136
267.743	Cucharita café	136
267.744	Cucharita moka	109
267.739	Pala de pescado	215



•CANADA

Formas estilizadas.
 · Espesor: 4 mm.
 · Material: Inox 18% Cromo.
 Marca: **Comas&Partners**

Ref.	Descripción	→mm
349.134	Cuchara mesa largo	230
349.135	Tenedor mesa largo	228
349.133	Cuchillo mesa largo	250
349.136	Cuchara café largo	162
349.138	Cuchara mesa	206
349.139	Tenedor mesa	204
349.137	Cuchillo mesa	233
349.141	Cuchara postre	185
349.142	Tenedor postre	184
349.140	Cuchillo postre	209
349.144	Tenedor lunch	150
349.143	Cuchara café	145
349.145	Cuchara moka	115



•MALVARROSA

Ángulos marcados con suavidad.
 · Espesor: 4 mm.
 · Material: Inox 18% Cromo.
 Marca: **Comas&Partners**

Ref.	Descripción	→mm
349.154	Cuchara mesa	206
349.155	Tenedor mesa	206
349.153	Cuchillo mesa	225
349.157	Cuchara postre	185
349.158	Tenedor postre	185
349.156	Cuchillo postre	203
349.160	Tenedor lunch	140
349.159	Cuchara café	140
349.161	Cuchara moka	115



•HOTEL/HOTEL EXTRA

Modelo con dos acabados distintos.
 · Espesor Hotel: 1,5 mm. Vibrado.
 · Espesor Hotel Extra: 2 mm. Pulido espejo.
 · Material: Inox 18% Cromo.
 Marca: **Comas&Partners**

Hotel	Extra	Descripción	→mm
36.425	36.443	Cuchara mesa	195
36.426	36.444	Tenedor mesa	196
	36.424	Cuchillo mesa	214
	188.947	Cuchillo mesa MD	215
	36.441	Cuchillo chuletero	225
36.430	36.447	Cuchara postre	175
36.431	36.446	Tenedor postre	180
	36.429	Cuchillo postre	190
36.433	36.449	Tenedor lunch	150
	36.432	Cuchillo lunch	165
36.434	36.450	Cucharita café	140
36.435	36.451	Cucharita moka	110
	36.445	Pala de pescado	190
	100.918	Tenedor pescado	180



• CHULETEROS MADERA

Hojas Acero Inoxidable. Mangos madera comprimida. Sierra perlada.
 Marca: Arcos

Ref.	Modelo	→hoja	→mm
12.414	Cuchara mesa		205
341.103	Cuchara postre		150
12.412	Tenedor mesa		200
12.410	Chuletero perlado	110	220
341.104	Chuletero liso	110	220



• CHULETEROS MADERA ECO

Madera comprimida. Económicos. Sierra perlada.
 Marca: Arcos

Ref.	Modelo	→hoja	→mm
12.741	Cuchillo chuletero	105	215
12.743	Tenedor mesa		200
12.740	Cuchara mesa		200



• CHULETEROS NAILON

Hojas Inox. Mangos nailon. Sierra perlada.
 Marca: Arcos

Ref.	Modelo	→hoja	→mm
12.745	Cuchillo chuletero	105	220
12.747	Tenedor mesa		200



• CHULETEROS POM

Hojas Inox. Mangos polioximetileno POM.
 Marca: Arcos

Ref.	Modelo	→hoja	→mm
12.421	Cuchillo chuletero	115	225
12.423	Tenedor mesa		195



• CHULETEROS NAVAJA

Acero Inoxidable AISI 420 y mangos de madera de abedul con remaches en aluminio. Estuche de madera (6 unidades). No apto lavaplatos.
 Marca: DasSchöne

Ref.	Mango	→mm
320.887	Negro	232
320.886	Rojo	232



• CHULETEROS INOX

Chuletero monoblock de una pieza. Hoja y mango en Acero Inoxidable.
 Marca: Arcos

Ref.	Chuletero	→hoja	→mm
12.426	a Perlado	110	220
12.428	b Liso	110	220
88.678	c Lux	110	220



• CHULETEROS INOX

Chuletero monoblock de una pieza. Hoja y mango en Acero Inoxidable.
 Marca: Arcos

Ref.	Modelo	→hoja	→mm
12.639	a Chuletero	110	220
12.640	b Tenedor mesa		200
189.260	c Cuchara mesa		210
341.117	c Cuchara postre		150
12.446	d Cuchillo postre	110	200
12.447	e Cuchillo mesa	125	225



• **CHULETERO PERFECT**
Inox monoblock. Filo microdentado.
Marca: mil994

Ref.	Descripción	→mm
36.621	Chuletero Perfect	224



• **ROMPEMARISCOS**
Forjado con muelle y anclaje
Marca: 3 Claveles

Ref.	Descripción	→mm
58.338	Cortamariscos Inox	170



• **CHULETERO DASSCHÖNE**
Inox monoblock. Forjado afilado por más tiempo.
Marca: DasSchöne

Ref.	Descripción	→mm
31.917	Cuchillo chuletero	228




• **CHULETERO PROFESIONAL**
A la vanguardia de las tendencias más originales.
Acero Inox.
Marca: Pintinox

Ref.	Descripción
174.842 a	Filo liso
174.841 b	Filo dentado



• **CHULETERO PRECISION**
Acero inox. Mango de Santoprene®.
Marca: Atlantic Chef

Ref.	Descripción	→mm
230.845	Cuchillo chuletero	235



• **TENEDOR Y ROMPEMARISCOS**
Forjado con muelle y anclaje. Inox 18/10.
Marca: Comas&Partners

Ref.	Descripción	→mm
100.525	Tenedor	218
215.219	Rompemariscos	190



• **SET MARISCOS**
Acero Inox
Marca: Pintinox

Ref.	Descripción	→mm
63.652	Tenedor	185
174.827	Rompemariscos	187



Complementos de mesa

> Índice general

Una sección completa dedicada a los detalles útiles y decorativos que ayudarán a definir la personalidad de su negocio.

ÍNDICE

- 144 Coctelería
- 147 Bar
- 148 Camareros
- 149 Servicio del vino
- 152 Champaneras y cubiteras
- 156 Café y té
- 159 Condimentos
- 161 Aceiteras y vinagreras
- 162 Servilleteros
- 163 Recogemigas y ceniceros
- 164 Paneras
- 165 Servicio de mesa
- 170 Tapas
- 174 Cartelería

Más información en www.grupocrisol.com.





Complementos de mesa



• COCTELERAS LUXE

Inox 18/10. Tapón inox.

Marca: **Lacor**

Ref.	cl
60.615	30
60.616	50
60.617	75



• COCTELERA YPSILON

Coctelera de vidrio con tapón en acero inox.

Graduada para distintos cócteles.

Marca: **Bormioli**

Ref.	cl	cm
131.677	70	Ø9,5×125



• COCTELERA BOSTON

Conjunto de dos piezas: vaso inox de 70cl (con o sin recubrimiento de goma negra antideslizante) y vaso vidrio 40cl.

Marca: **APS**

Ref.	Descripción	cl	cm
185.442	Inox	70+40	Ø9×130
200.731	Con goma	70+40	Ø9×130
341.726	Acab. cobre	70+40	Ø9×130
200.730	Vaso vidrio ¹	40	Ø8,5×114,5
251.836	Vaso inox ²	40	Ø8×111,5

¹ Recambio (sin coctelera)

² Vaso inox pulido acabado satinado para utilizar con las cocteleras Boston en lugar del vaso de vidrio.



Vaso inox



• COCTELERA PARISIAN

Inox acabado efecto satinado.

Marca: **APS**

Ref.	cl	cm
341.725	70	Ø9,5×124



• COCTELERA INOX ECO

Desmontable en 3 piezas.

Marca: **Supreminox**

Ref.	cl
111.382	50
111.383	75



a



b



c



d

• VASITOS MEDIDORES

Acero inoxidable. Acabado inox o cobre.

Marca: **APS**

Ref.	cl	cm	Modelo
341.723	a 2,5/5	Ø4×11	Inox
341.724	a 2,5/5	Ø4×11	Cobre
295.468	b 2,5/5	Ø4×18,5	Inox
275.602	c 2/4	Ø3,5×18,5	Inox. Pulido
185.434	d 2/4	Ø5/6×16	Inox. Eco



• VASITOS MEDIDORES

Vaso medidor profesional 2/4cl y 3/5cl

Marca: **Supreminox**

Ref.	cl
278.431	3/5
278.430	2/4



• COLADOR DE CÓCTEL

Inox. Acabado pulido brillante..

Marca: **APS**

Ref.	Øcm	→cm
341.742	7,5	18



• COLADOR GUSANILLO LUJO

Marca: **Inoxibar**

Ref.	Øcm	→cm
243.603	7,7	20,5



• COLADOR GUSANILLO ECO

Acero inox con muelle desmontable.

Marca: **APS**

Ref.	Øcm	→cm
185.463	11×2	15



• SET CÓCTEL 5

Acero inox pulido satinado: colador, pinza hielo, abridor, cuchillo y soporte.

Marca: **APS**

Ref.	cl
112.264	13×7×120

Coctelería



• **VASO MEZCLADOR CON PICO**
Vaso de vidrio de 0,95L de alta calidad con pico vertedor. Altura 19cm. Diámetro 11,5cm.
Marca: **APS**

Ref. L

252.009 0,95



• **PICO MACHACA FRUTAS**
Para frutas o azúcar.
Marca: **APS**

Superficie dentada.

Ref. Modelo cm

185.459 Eco. ABS Ø2,5×21

252.018 Big. ABS Ø4×24

341.745 PC. Policarbonato Ø3,5×23

Superficie Lisa. ABS+Inox.

Ref. Modelo cm

252.019 Big Ø4,5×25



• **CUCHARILLAS CÓCTEL**
Marca: **Supreminox**

Ref. Descripción

111.250 Espiral. Final tridente.

250.365 Espiral. Final mazo.

183.937 Lisa. Final mazo.

• **CUCHARILLAS CÓCTEL**

Espiral.

Marca: **APS**

Ref. Descripción →cm

341.721 Final en mazo. Cobre 27

185.441 Final en mazo. Inox 27

275.604 Extralarga. Inox 44



• **CUCHILLOS PARA COCTELERÍA**

Mangos de poliamida.

Hojas acero inoxidable.

Marca: **APS**

Ref. Descripción

200.657 Zester Ø2+5mm

200.654 Cíncel diestros



• **EXPRIMELIMAS**

Presna manual para limas. Fabricado en aluminio. Color negro. Lavable en lavavajillas. 21×7cm.

Marca: **APS**

Ref. Descripción

190.421 Cestillo integrado

341.730 Cestillo (rojo) extraíble



• **EXPRIMIDOR INOX**

2 piezas. Capacidad: 0,35 litros

Marca: **APS**

Ref. cm

200.198 Ø12/17×110,5



• **EXPRIMIDOR MANO**

Acero Inox 18/10.

Marca: **Lacor**

Ref. cm

88.908 16×4,5



• **JARRAS COCTELERAS MOSCÚ**

Jarra para mojitos en acero inoxidable.

Exterior cobre.

Marca: **APS**

Ref. cm cl Asa

341.739 Ø9×19 50 Inox

341.740 Ø9×19,5 55 Dorada



• **VASO COCTELERO**

Metálico esmaltado. Ø9×18cm. 35cl.

Interior blanco. Otras capacidades en

www.grupocrisol.com.

Marca: **APS**

Ref. Taza/Borde Ref. Taza/Borde

341.525 Blanca/Azul **341.526** Roja/Negro

341.527 Verde/Negro **341.528** Azul/Negro





• **SIFÓN SODA CO₂**
Cargas CO₂ de 8 gr.
Marca: **Lacor**

Ref. Descripción

- 280.140** Sifón soda 1 Litro. Ø10×139
- 280.141** Pack 10 recargas CO₂
- 280.142** Pack 24 recargas CO₂



• **BORDEADOR COPAS**
Plástico negro con esponja para zumo de lima.
2 compartimentos para azúcar/sal.
Marca: **APS**

Ref. cm

- 185.457** 20×7,5



• **ORGANIZADOR BAR**
Plástico negro.
Marca: **APS**

Ref. cm

- 185.456** 24×15×11



• **TAPETE ESCURRIDOR VASOS**
Plástico blando. 6 modelos diferentes.
Marca: **APS**

Ref. Modelo

- 185.455** a 52×8cm
- 263.713** a 60×8cm estante liso
- 263.714** a 60×8cm
- 263.711** b 30×15cm
- 263.712** b 45×31cm



• **CAJAS CONDIMENTOS**
Inox. 9,3cm de altura y 14,7cm de profundidad.
Compartimentos de 14,3×7,4×7,1cm con una capacidad de 510 gr. Compartimentos de polipropileno y tapa de metacrilato.
Marca: **Tellier**

Ref. Descripción →cm

- 103.137** 4 compartimentos 30,5
- 103.138** 5 compartimentos 38
- 103.139** 6 compartimentos 45,8

i Presentador cubetas: Ver en la página 287 de la sección COCINA.



• **BOTELLA DOSIFICADORA**
Ideal para coctelería acrobática o Flair. Set de 4 piezas para almacenar y servir bebidas. Boquilla 11mm. Capacidad 1 Litro.
Marca: **APS**

Ref. Color

- 185.444** Amarillo
- 185.445** Rojo
- 185.446** Verde
- 185.447** Claro
- 185.448** Naranja
- 185.449** Marrón



• **VERTEDORES CONTINUOS**
Pack 6 unidades: 2 rojos, 2 amarillos y 2 azules.
Marca: **APS**

Ref. cm

- 185.431** Ø3×17,5



• **VERTEDORES CONTINUOS INOX**
Pack 6 unidades. PP, metal cromado y acero inox.
Marca: **APS**

Ref. Descripción

- 190.409** Pack 6 vertedores inox. Altura: 6cm.



• **DOSIFICADOR BOLA**
Dosificador de 2, 3, 4 y 5cl según color. Diámetro 4cm. Largo 9,5cm.
Marca: **Tellier**

Ref. Color cl

- 146.145** Amarillo 2
- 146.146** Verde 3
- 146.055** Azul 4
- 146.057** Rojo 5

*DESCAPSULADOR CAMARERO

Pulido acabado mate.

Marca: APS

Ref. cm

252.014 18×4

*PINZA MAGNÉTICA CINTURÓN

Pinza magnética para el camarero. Tenga siempre a mano el sacacorchos o descapsulador.

Marca: Boj

Ref. Embalaje

187.910 Granel

*DESCAPSULADOR UNIVERSAL

Doble apertura. Blíster.

Marca: Boj

Ref. Acabado

146.181 Niquelado**34.022** Blanco**295.372** Rojo**295.392** Negro

*RACK COPAS

Soporte copas con fijación mural o para colgar. Cromado. Capacidad aprox. 20 copas distribuidas en 5 filas de copas. Medidas 45×31×5cm.

Marca: Tellier

Ref. Descripción

261.699 Rack copas

i Ordenación cocina: Ver en páginas **286-287** de la sección COCINA.

*DESCAPSULADOR EMBUTIDO

Marca: Boj

Ref. Acabado

146.180 Niquelado

*DESCAPSULADOR PARED

Blíster.

Marca: Boj

Ref. Acabado


34.014 Acero Inox**34.016** Niquelado

*POSAVASOS MULTIUSOS

Lavables en lavadora a 30°C. Rollos de 65cm de ancho. Multiusos, antideslizante. Consultar colores. Antihongos y antibacterias. 2 años de garantía.

Marca: Maditex

Ref. Descripción

227.390 SYMPA-NOVA

*DESCAPSULADOR PARED

Con caja de recuperación inox.

Marca: Tellier

Ref. cm

203.964 30×10,5×7,2

• **BANDEJAS CAMARERO HONDA**

Marca: **Inoxibar**

Honda. Inox 18% o 18/10.

Ref.	Material	cm
204.708	Inox 18%	Ø26×5
204.709	Inox 18%	Ø32×5,5
204.710	Inox 18%	Ø36×6
204.711	Inox 18%	Ø40×6,5
204.568	Inox 18/10	Ø26×5
204.569	Inox 18/10	Ø32×5,5
204.570	Inox 18/10	Ø36×6
204.571	Inox 18/10	Ø40×6,5

Borde vuelto. Acero Inox 18% o 18/10.

Inox 18%	Inox 18/10	cm
59.479	59.480	Ø40×2,5

• **BANDEJA ANTIDESLIZANTE ARO INOX**

Bandeja Ø40cm con superficie antideslizante y aro de refuerzo inox en el borde.

Marca: **mil994**

Ref.	cm
144.289	Ø40×12,4

• **BANDEJAS ANTIDESLIZANTES**

Bandejas antideslizante económicas.

Marca: **Supreminox**

Ref.	Descripción	cm
184.007	Redonda	Ø36
184.008	Redonda	Ø40
184.009	Rectangular	36×46
184.010	Rectangular	38×51
184.011	Rectangular	40×56
184.012	Rectangular	45×65
184.013	Oval	56×65

• **BANDEJAS CAMTREAD®**

Bandejas antideslizantes incluso con superficie húmeda. Cable de aluminio moldeado en el borde.

Marca: **Cambro**

Ref.	Descripción	cm
206.844	Redonda	Ø40,5
138.425	Redonda	Ø45
64.405	Oval	49×59
64.406	Oval	56×68,5
64.407	Oval	60×73,5
64.412	Rectangular	41×56
64.413	Rectangular	45×65



• **SOPORTE BANDEJAS**

Marca: **TableCraft**

Ref.	Modelo	↑cm
70.794	Madera	80
296.909	Madera	96,5
254.177	Cromo	81,3

• **PORTACUENTAS**

ABS. Con clip para la nota.

Marca: **APS**

Ref.	cm
275.396	20×12×10,5

• **PORTACUENTAS TELA VINÍLICA**

Dos formatos: 22×13cm (G) y 17×13cm (P). Interior en acero inoxidable, grafito o cobre.

Marca: **Alexalo**

Gama **NEW JOVEN**.

Inox	Cobre	Grafito	Formato
309.301	309.302	309.303	G / Plata
309.279	309.280	309.239	G / Azul
309.295	309.296	309.297	G / Negro
309.353	309.354	309.355	P / Plata
309.338	309.339	309.340	P / Azul
309.347	309.348	309.349	P / Negro

Gama **LINE**. Acabados Kansai (grises), Manhattan (rojos) y Santorini (azules).

Inox	Cobre	Grafito	Formato
329.910	329.911	329.912	G / Kansai
329.916	329.917	329.918	G / Manhattan
329.922	329.923	329.924	G / Santorini
329.928	329.929	329.930	P / Kansai
329.934	329.935	329.936	P / Manhattan
329.940	329.941	329.942	P / Santorini

*Más colores de las gamas **LINE** y **NEW JOVEN** en www.grupocrisol.com.

i **Portacartas:** Ver en la página 174-175.

• **CAJA CAMBIOS**

Caja nota restaurante en madera de haya barnizada, forrada en terciopelo interior. 23×12×3cm.

Marca: **Alexalo**

Cerezo	Naranja	Vengué
187.867	256.705	256.706

• **BANDEJAS CAMBIO**

Acero Inox 18/8.

Marca: **Alexalo**

Ref.	Modelo	cm
116.680	Con pinza	19,5×11,5
116.727	Sin pinza	19,5×11,5
139.969	Con pinza	15,5×12,5



• ESCANCIADORES OXIGENADORES

Marca: **Boj**

Ref. Modelo



324.872 Con filtro y tapón



324.871 Premium



324.870 Con enfriador inox



• CORTA CÁPSULAS CAP-CUT

Ergonómico. Nuevo sistema de corte: cuchilla fija y dos giratorias.

Marca: **Boj**

Blanco Rojo Negro

33.975 295.368 295.391



• CORTACÁPSULAS

Cuatro cuchillas en acero inoxidable.

Apto para la mayoría de botellas.

Marca: **Vacuvin**

Ref. Descripción

162.949 Cortacápsulas



• ESCANCIADOR VINO

Servir el vino sin gotear. Apariencia de cristal. Apto para la mayoría de botellas.

Marca: **Vacuvin**

Ref. Descripción

117.624 Pack 2 unidades



• ANILLO ANTIGOTA

Marca: **Boj**

Ref. Descripción

140.150 Acero Inox. Blíster



• TAPÓN ESCANCIADOR CAVA

Sin goteo. Conserva todas las burbujas con sólo bajar la palanca. Apto para la mayoría de botellas.

Marca: **Vacuvin**

Ref. Descripción

117.625 Champagne Saver



• BOMBA DE VACÍO

Preserva el vino de botellas abiertas. Señala mediante un sonido "clik" el vacío óptimo. Incluye dos tapones.

Marca: **Vacuvin**

Ref. Descripción

117.622 Bomba de vacío



• TAPONES

Marca: **Boj**

Ref. Modelo

a

324.876 a Inox



324.869 b Inox Premium

b

324.873 c Silicona. Blanco. Pack 2 unidades

324.874 c Silicona Negro. Pack 2 unidades

324.875 c Silicona. Rojo. Pack 2 unidades

c





• SACACORCHOS DE SOBREMESA

Marca: Boj

Ref. Modelo

34.167 Cromado

271.572 Hierro fundido

Cromado

Hierro fundido



• SACACORCHOS TWISTER

Sistema de agarre patentado. Sistema de giro continuo. Fácil uso, incluso con poca fuerza.

Marca: Vacuvin

Ref. Descripción

162.948 Twister



• SACACORCHOS BODEGA

Espiga fresada.

Marca: Boj

Ref. Acabado Embalaje

34.116 Cromado Blíster



• SACACORCHOS BÚHO

Espiga fresada. Blíster. Doble palanca.

Marca: Boj

Ref. Acabado

34.141 Cromado

34.134 Negro

295.387 Blanco

295.390 Rojo



• SACACORCHOS DE PARED*

Soporte madera opcional. Para todo tipo de cuellos de botella. Regulador de 3 posiciones para la extracción de corchos de diferente longitud.

Marca: Boj

Sacacorchos con soporte.

Ref. Modelo Sacacorchos Soporte

34.099 a1 Tradicional Cromado Sapeli

34.097 a2 Tradicional Cromo mate Roble

34.094 a3 Tradicional Cobre Sapeli

34.096 a4 Tradicional Níquel negro Sapeli

295.376 a5 Tradicional Oro Ébano

324.881 b1 110 Cromado Ceniza

324.882 b2 110 Cobre Ceniza

324.883 b3 110 Níquel negro Roble

295.383 b4 110 Rojo Ceniza

295.384 b5 110 Blanco Ceniza

295.385 b6 110 Negro Roble

324.884 b7 Natural Natural Roble

271.581 c1 Colores Rojo Rojo

271.583 c2 Colores Blanco Blanco

271.586 c3 Colores Negro Negro

*Repuestos de espigas, sacacorchos sin soporte y soportes sueltos en www.grupocrisol.com



a2

b2

b6

c2

a3

b3

b7

c3

Natural

a4

b4

a5

b5



• SACACORCHOS DOBLE IMPULSO

Marca: Boj

Ref. Modelo

231.637 Sommelier

187.904 Camarero PLUS. Blíster.





CUBITERAS ICE BAG

Personalizable y multifunción. Ideal para los profesionales y particulares. PVC reciclable. Enfría más rápidamente que una cubitera tradicional. 6 unidades por caja.

Marca: **Ice Bag**

Medidas: 11×11×25,5cm.

Ref.	Modelo	Descripción	mm*
------	--------	-------------	-----

215.825	Clear Eco	Económico	0,3
215.826	Prestige	Resistente	0,8



279.461	Frost Blue	PVC azul	0,5
----------------	------------	----------	-----

* Grosor PVC



Medidas: 15×15×22,5cm. Doble.

Ref.	Modelo	mm*
------	--------	-----

215.827	Mini King	0,8
----------------	-----------	-----

* Grosor PVC



ENFRIADORES LUXE

Enfría en 5 minutos.

Marca: **Vacuvin**

Ref.	Modelo	Color
------	--------	-------

111.458	Vino	Acero Inox
117.628	Vino	ABS



162.928	Cava	Acero Inox
----------------	------	------------



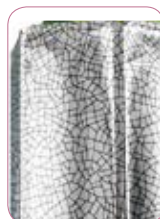
VINOTECA REFRIGERADA

Control electrónico de temperatura. Puerta en acero inoxidable. Luz en el interior. Nivel máximo de ruido < 30dBa.

Marca: **Lacor**

Ref.	Capacidad	cm	L
------	-----------	----	---

144.592	8 botellas	25×49×154	25
144.589	16 botellas	44×51×148	46
144.590	28 botellas	46×73×153	75



CHALECO ENFRIADOR

Funda flexible helada. Del congelador a la botella. Esta se enfría en 5 minutos y se mantiene fría durante horas. Son irrompibles y reutilizables.

Marca: **Vacuvin**

Vino.

Ref.	Color
------	-------

64.822	Negro
64.821	Plata



Cava. Dispone de un cordón para ajustar el chaleco a la botella.

Ref.	Color
------	-------

64.820	Negro
162.930	Dorado



ENFRIADOR ECO

Metacrilato doble pared. Borde cromado.

Marca: **APS**

Ref.	Color	ØExt.xØInt.x↑cm
------	-------	-----------------

112.274	Transparente	12×10×23
112.275	Azul hielo	12×10×23





• CUBITERA VINO Y CAVA

Acrílico. Apilable. 3,5 litros.
Ø20×125cm.

Marca: APS

Ref. Acabado

295.493 Transparente

295.494 Negro

295.495 Blanco



• BARREÑO INOX

Marca: Lacor

Ref. cm L

228.516 43×30×20 20

228.517 53×38×25 27

228.518 61×43×28 32



• CUBO DOBLE

Metacrilato transparente.

Marca: APS

Ref. cm

200.147 30,5×21,5×126



• BARREÑO ACRÍLICO

Marca: Lacor

Ref. cm L

228.549 47×29×23 13



• CUBITERA VINO Y CAVA

Plástico AMS. Transparente. Asas laterales.
32×21,5×124,5cm. Apilable. 7 litros.

Marca: APS

Ref. Color

319.425 Blanco

319.426 Verde

319.427 Rosa



• PONCHERA

Policarbonato. Interior liso,
exterior empedrado.

Marca: Cambro

Ref. cm L

30.969 Ø38,1 10,6

30.970 Ø45,7 19,1

30.971 Ø58,4 37,8



• CUBITERA CON LEDS

Leds colores con control remoto. Metacrilato.
42×26×128. Batería tipo móvil.

Marca: Alexalo

Ref. Color

349.083 Cubitera



• CHAMPANERA ECO

Acero Inox. Acabado pulido
brillante. Borde satinado.

Marca: APS

Ref. cm L

172.946 Ø45×123 12



• CHAMPANERA ANILLOS

Acrílico. Apilable. 5 litros. 30,5×22,5×123,5cm.

Marca: APS

Ref. Acabado

275.408 Transparente

275.409 Negro

275.410 Negro+anillo blanco



• CHAMPANERA DOBLE PARED

Doble pared para un mejor aislamiento.
Acero Inox acabado pulido brillante.

Marca: APS

Ref. cm L

190.178 Ø44×24 10,5



• CHAMPANERA

Cuadrada. Acrílico. Asas laterales.
Transparente. 6 litros.

Marca: APS

Ref. cm L

295.497 36×36×120 16



• CUBO CERVEZAS

Cubo de acero pintado.
Con abrebotellas. 6 litros.

Marca: Arcoroc

Ref. Descripción

308.678 Cubo cervezas



• **CHAMPANERA DORADA**
Acero Inox 18/10.
Marca: **Lacor**

Ref. cm L

47.900 Ø36 11,5



• **CUBITERA MOSTRADOR**
Aluminio anodizado y polipropileno.
Marca: **APS**

Ref. cm L

251.837 Ø18,5×120 5
200.141 Ø27×120 8



• **CHAMPANERA PORTACOPAS**
Acero Inox 18/8. Aro de metal plateado para 12 copas. 13,5 litros. Aro opcional.
Marca: **APS**

Ref. Descripción cm

112.276 Champanera Ø37×24
226.274 Aro portacopas Ø48,5



• **CUBO HIELO ISOTÉRMICO**
Acero Inox 18/10. Doble pared. Incluye tapa, rejilla escurridora y pinza a juego.
Marca: **Supreinox**

Ref. Øcm

111.327 12,5



• **CUBITERA HIELO INOX**
Inox 18/10. 1,25 L. Ø12, Al. 13cm
Marca: **Inoxibar**

Ref. Descripción

59.499 Cubitera
59.502 Rejilla



• **PALA HIELO**
Acero Inox. Largo 19cm.
Marca: **Boj**

Ref. Descripción

206.755 Pala para hielo



• **CUBO HIELO CLÁSICA**
Acero Inox. Asas reforzadas.
Marca: **Supreinox**

Ref. Descripción cm

111.324 Cubo hielo Ø10



• **PINZA HIELO REFORZADA**
Acero Inox. Con muelle.
Marca: **Comas&Partners**

Ref. →cm

67.954 18,5



• **CUBO HIELO ANILLAS**
Asas redondas reforzadas.
Acero Inox.
Marca: **Supreinox**

Ref. Descripción cm

111.319 Cubo hielo Ø14



• **PINZA HIELO CON ABRIDOR**
Acero Inox.
Marca: **Supreinox**

Ref. →cm

278.411 19



•CHAMPANERA LUXE

Inox 18/10. Con asas.
Marca: **Lacor**

Ref.	Modelo	cm	L
47.895	Champanera	Ø22	5,5
47.893	Champanera	Ø20	4,5
47.889	Cubo hielo	Ø14	1,2



•CHAMPANERA LUXE

Acero Inox. Pulido espejo exterior.
Satinado interior. Asas redondas reforzadas.
Marca: **Supreminox**

Ref.	Descripción	cm
111.314	Champanera	Ø19
111.315	Champanera	Ø24



•CHAMPANERA CLÁSICA

Acero Inox 18/10.
Marca: **Supreminox**

Ref.	cm
63.094	Ø18



•CHAMPANERA ANILLAS

Acero Inox. Asas redondeadas reforzadas.
Marca: **Supreminox**

Ref.	cm
111.318	Ø21,5



•CUBO CÓNICO AROS

Acero Inox. Asas incorporadas.
Marca: **Lacor**

Ref.	cm	L
117.730	Ø20	4,75



•CUBO CÓNICO LISO

Acero Inox. Asas soldadas
Marca: **Lacor**

Ref.	cm	L
117.731	Ø20	4,25



•SOPORTE CUBO MESA*

Soporte para champaneras.
Alambre cromado de Ø8mm.
Diámetro interior 18cm.
Marca: **APS**

Ref.	cm
295.588	49×20×117

*Cubo ref. **172.945** no incluido.





• **SERIE BAMBOO***

Su sección oval le confiere una particular elegancia. Acero Inox pulido espejo. También disponible en acabado plateado. Marca: **Sambonet**

Ref.	Modelo	cm
169.942	a Cubitera ¹	16×13×↑14,2
169.941	b Enfriador	15×12×↑21
169.952	c Coctelera 47cl	
169.943	d Cubo vino	24×20×↑20
169.944	e Pie	↑62

*Resto de la serie Bamboo en la pág. 157.

¹ Isotérmica.



• **SERIE BELLA***

Inox 18/10. Acabado pulido brillante. Cubitera enfriador con separador de hielo (doble función: cubo de hielo cuando se usa con tapa, o enfriador de botella). Marca: **BRA**

Ref.	Modelo
------	--------

186.483	a Cubitera/enfriador
186.482	b Cubo pared sencilla. 7 litros
186.481	b Cubo pared sencilla. 4 litros
186.479	c Cubo doble pared. 7 litros
186.480	c Cubo doble pared. 4 litros
186.484	d Pie portacubos

*Vinagreras BELLA en pág. 161.

*Cafetería BELLA en pág. 157.



• **PIES PORTACUBOS LUXE**

Para todo tipo de champaneras.

Marca: **Supreminox**

Acero inox.

Ref.	cm	Modelo
------	----	--------

111.326	Ø22cm	2 botellas
111.325	Ø20cm	1 botella

Goma/inox. inox. Suela de goma protectora

Ref.	Modelo
------	--------

63.095	Goma protectora
---------------	-----------------

VIP. Se monta en 15 segundos. Incluye estuche para transportar. Acero inox. Ø21/26,5×↑64,5cm.

Ref.	Modelo
------	--------

263.945	VIP
----------------	-----



• **JARRA TERMO HOTEL**
Inoxidable especial para buffet.
Marca: **Lacor**

Ref.	L
47.912	0,3
47.915	0,6
47.908	1
47.910	1,5



• **JARRA TERMO**
Jarra isotérmica Inox. Calidad superior. Ø18cm.
Marca: **Tellier**

Ref.	L	↑cm
103.161	1,2	19
103.162	1,5	21,5
103.163	2	24,5



• **SERVIDOR TERMO AIR POT**
Jarra isotérmica Inox con bomba dosificadora.
Marca: **Tellier**

Ref.	L	cm
103.168	1,9	16×12,5×31
129.687	2,2	19×13×35
103.169	2,5	19×13,5×35
129.688	3	22×16×35
103.170	3,5	23×17×35
204.057	4	23,5×17×38



• **JARRAS TÉRMICAS AMPHORA**
ABS y PP. Botella doble pared. Conserva la temperatura durante 24 horas.
Marca: **Valira**

Ref.	Color	L
38.231	Antracita / Cromo	1
38.232	Blanco / Cromo	1



PTFE



Inox



• **JARRA TERMO**
Exterior de plástico PP. Interior aislante de vidrio. Tapa a rosca con cierre dosificador. Para bebidas frías y calientes. Ø16×120cm. Capacidad de 1 litro.
Marca: **APS**

Ref.	Color
341.339	Blanco
341.340	Negro



• **CAFETERA PAVA**
Con fondo Sándwich. Inox 18/10.
Apta para todo tipo de cocinas.
Marca: **Lacor**

Ref.	L
48.518	1,5
48.524	2,5
48.528	3,5
48.512	5



• **CAFETERA VITRO**
Aluminio fundido. Apta vitrocerámica (no inducción).
Marca: **Valira**

Ref.	Nº tazas
38.003	3
38.004	6
38.005	9
38.006	12



• **CAFETERA ISABELLA**
Inox. Apta para inducción.
Marca: **Valira**

Ref.	Nº tazas
55.244	4
55.245	6
55.246	10



• **CAFETERA ÉMBOLES PARIS**
Cristal de borosilicato.
Asa y pomo de baquelita.
Marca: **Supreminox**

Ref.	cl	Nº tazas
184.281	35	2
184.282	60	4
184.283	80	6

• **JARRAS LECHE/CREMA**
Inox (pulido brillante) o con revestimiento PTFE (antiadherente).
Marca: **APS**

Ref.	Modelo	cm	cl
200.056	Inox	Ø4×14,2	5
200.057	Inox	Ø5×15,2	9
200.058	Inox	Ø6×16	15
319.277	PTFE	Ø8×110	35
319.278	PTFE	Ø9×111,5	60
319.279	PTFE	Ø11×113	80



• **JARRAS INOX 18/10**
Marca: **Lacor**

Ref.	Modelo/Retén	cm	L
47.976	Recta/Sí	Ø12×16	1,5
47.978	Recta/Sí	Ø12×23	2
47.980	Recta/Sí	Ø12×27	2,5
47.977	Recta/No	Ø12×16	1,5
47.979	Recta/No	Ø12×23	2
47.981	Recta/No	Ø12×27	2,5
47.974	Bombada. con retén.		2 litros



• **LECHERA PROFESSIONAL LINE**
Inox. 18/10. Vertedero especial para decoración.
Marca: **Inoxibar**

Ref.	L	Ref.	L
319.620	0,1	319.625	0,2
319.624	0,3	319.623	0,6
319.622	0,9	319.621	1,5
319.626	2		



SERIE BAMBOO

Inox pulido espejo (disponible en plateado). Resto de la serie en la pág. 155.
 Marca: **Sambonet**

Ref.	Modelo	Ref.	Modelo	Ref.	Modelo
169.653	Cafetera 27cl	169.654	Cafetera 52cl	169.916	Cafetera 72cl
169.917	Cafetera 160cl	169.922	Tetera 21cl	169.923	Tetera 40cl
169.924	Tetera 100 cl	169.918	Cremera 11cl	169.919	Lechera 25cl
169.920	Lechera 54cl	169.921	Lechera 72cl	169.926	Jarra agua 160cl
169.925	Azucarero c/tapa (200 gr)				



SERIE BELLA

Acero Inox 18/10 pulido brillante.
 Marca: **BRA**

Ref.	Modelo	Ref.	Modelo	Ref.	Modelo
140.513	Cafetera 25cl	140.514	Cafetera 50cl	140.515	Cafetera 100cl
140.516	Tetera 15cl	140.517	Tetera 25cl	140.518	Tetera 50cl
140.519	Jarra 15cl	140.520	Jarra 25cl	140.521	Jarra 50cl
140.522	Jarra 100cl	140.523	Azucarero 20cl	140.524	Azucarero 40cl

* Cubos y portacubos en la pág. 155.

* Vinagreras BELLA en la pág. 161.



SERIE ATLANTIS

Acero Inox 18/10 pulido brillante.
 Marca: **Pujadas**

Ref.	Modelo	Ref.	Modelo	Ref.	Modelo
94.749	Tetera 20cl	94.750	Tetera 35cl	94.751	Tetera 50cl
94.756	Cafetera 100cl	94.757	Cafetera 175cl	94.758	Lechera 15cl
94.759	Lechera 35cl	94.760	Lechera 50cl	94.761	Lechera 100cl



SERIE PROFESSIONAL LINE

Acero Inox 18/10 pulido brillante. Pico vertedor especial para decoración.
 Marca: **Inoxibar**

Ref.	Modelo	Ref.	Modelo	Ref.	Modelo
275.294	Tetera 12cl	275.297	Tetera 25cl	275.295	Tetera 35cl
275.296	Tetera 60cl	275.236	Cafetera 25cl	275.237	Cafetera 35cl
275.238	Cafetera 60cl	275.239	Cafetera 90cl	275.254	Lechera 12cl
275.255	Lechera 25cl	275.256	Lechera 35cl	275.257	Lechera 60cl
275.258	Lechera 90cl	275.228	Azucarero 12cl	275.229	Azucarero 50cl



SERIE LUXE

Acero Inox 18/10 pulido brillante.
 Marca: **Lacor**

Ref.	Modelo	Ref.	Modelo	Ref.	Modelo
48.121	Cafetera 35cl	48.122	Cafetera 60cl	48.119	Cafetera 100cl
48.120	Cafetera 180cl	48.107	Tetera 25cl	48.110	Tetera 35cl
48.118	Tetera 60cl	48.106	Tetera 120cl	48.124	Lechera 15cl
48.126	Lechera 35cl	48.127	Lechera 60cl	48.123	Lechera 100cl
48.125	Lechera 180cl	48.104	Azucarero 35cl	48.105	Azucarero 60cl



SERIE CLASSIC

Acero Inox 18/10 pulido brillante.
 Marca: **Lacor**

Ref.	Modelo	Ref.	Modelo	Ref.	Modelo
47.868	Cafetera 35cl	47.869	Cafetera 60cl	47.863	Cafetera 100cl
47.866	Cafetera 150cl	47.867	Cafetera 200cl	47.856	Tetera 23cl
47.857	Tetera 35cl	47.858	Tetera 60cl	47.855	Tetera 100cl
47.872	Lechera 15cl	47.875	Lechera 25cl	47.876	Lechera 35cl
47.877	Lechera 60cl	47.871	Lechera 100cl	47.873	Lechera 150cl
47.874	Lechera 200cl	47.852	Azucarero 23cl	47.854	Azucarero 35cl



• PINZA COLADOR BOLA TE

Acero Inox de malla fina.
Marca: APS

Ref. ØBola →cm

200.322 4,5 15,5



• BOLA INOX PARA TÉ/ESPECIAS

Acero Inox.
Marca: Tellier

Ref. Øcm

291.583 4,5
291.584 6,5



• COLADOR INFUSIONES CON TAPA

Inox 18/10.
Marca: Inoxibar

Ref. Descripción

296.001 Colador con tapa



• PACK 2 PLATILLOS BOLSA TE

Acero Inox. 12,5×7×1cm
Marca: APS

Ref. Descripción

172.869 Pack 2 platillos



• PINZA EXPRIME LIMONES

Acero Inox. pulido brillante.
Para rodajas de limón.
Marca: APS

Ref. cm

200.197 8×7



• TETERA BOROSILICATO

Con filtro. Inox.
Marca: Inoxibar

Ref. L

216.297 0,6
296.022 1,2



• TETERA TOKIO

Tetera hierro fundido con asa.
Filtro de acero Inox.
Marca: Arcoroc

Ref. L

308.588 0,8



• HERVIDOR SILBANTE

2,5 litros.
Marca: Lacor

Ref. Acabado

308.103 Blanco
308.104 Negro



• HERVIDOR ZENITH

1100W. Rotación 360°. Paro automático.
Marca: JVD

Blanco Marfil Negro L

279.985 279.986 279.987 0,8
279.988 279.989 279.990 1,2

i Maquinaria para bebidas calientes:
Página 312 de la sección MAQUINARIA.



• BANDEJA STYLUS

Bandeja bambú. Fácil de limpiar. Compuesto por 3 bandejas con almohadillas protectoras.
Marca: JVD

Ref. Bandeja cm

279.961 Principal 38×29,6
279.963 Servicio 28×14
279.962 Bolsitas 10,5×15



• CAJAS PARA TÉ

Cajas de madera (clara u oscura). Ventana transparente. Rectangular de 4 compartimentos o cuadrada de 12 compartimentos.
Marca: APS

Ref. Color cm / Compartimentos

119.721 Claro 33×20×19 / 4
172.867 Oscuro 33×20×19 / 4
172.884 Claro 31×28×19 / 12
172.885 Oscuro 31×28×19 / 12



• CAJA PARA TÉ

Plástico AMS. Transparente. 4 compartimentos.
Marca: APS

Ref. cm

226.423 22×17×19





•SERIE CROMO

Marca: Valira

Ref. Descripción

- 38.165 Dosificador. Ø6×114
- 38.164 Jarra Agua 1,4 L. Ø10×126



•AZUCARERO SOBRES

Acero inoxidable. Pulido efecto satinado. Capacidad: 15 sobres. Marca: APS

Ref. cm

- 172.870 9×7,5×5



•SALSERA ALADINO

Acero Inox 18/8 pulido alta calidad. Marca: APS

Ref. cm cl

- 172.990 16×7,5×9,5 15
- 172.991 19×9×13,5 25
- 172.992 22×10,5×13,8 45



•AZUCARERO BOLA

Acero inoxidable. Pulido brillante. Tapa abatible. Marca: APS

Ref. cm

- 111.621 Ø13,5×15



•AZUCARERO/QESERA ECO

Acero inoxidable con cuchara y base de plástico negro. Marca: APS

Ref. cm

- 119.775 Ø10,5×7



•MANTEQUILLERA

Para nevera. Marca: APS

Ref. cm

- 111.641 16×9,5×15,5

Condimentos



•SETS DE MESA VARIO

Soporte metálico y recipientes de melamina (papelera de sobremesa y recipientes multiusos para cubiertos, servilletas, etc.).

- Vario I: soporte + 1 papelera + 2 multiusos.
- Vario II: soporte + 3 multiusos.

Marca: APS

Ref. Descripción cm

- 263.412 Set VARIO I 22×22×126
- 263.413 Set VARIO II 22×22×126
- 263.665 Papelera Ø7/13×114
- 263.666 Multiusos Ø9/13×114



•SETS DE MESA DE MADERA

Marca: APS

Rústico. No aptos para el contacto directo con alimentos.

Ref. cm

- 341.367 Ø11×114
- 172.893 Ø17×19



Vintage. Madera de pino. 4 compartimentos de 7×7cm. 17×17×110cm.

Ref. Color

- 341.360 Blanco
- 341.361 Turquesa
- 341.362 Amarillo



•ORGANIZADORES MESA

Recipientes organizadores multiusos de melamina.

Marca: APS

Ref. Secciones cm

- 263.600 1 10×4×16,5
- 263.601 2 17,5×7,5×14,5
- 263.599 3 17,5×7,5×14,5





•SALEROS TAPÓN INOX

Marca: **Supreinox**

Ref. Descripción

- 111.271 a Set salero/pimentero
- 263.912 b Set Salero/pimentero
- 63.106 c Salero anillos
- 183.955 d Salero anillo (6 unidades)
- 183.957 e Salero cuadrado
- 183.956 f Salero torre



•SERIE LIS

Marca: **Valira**

Ref. Descripción

- 38.166 Azucarero 25cl. Ø8×117
- 38.167 Salero 25cl. Ø8×113



•SET SALERO/PIMENTERO BOMBILLA

Juego de 2 piezas de sal y pimienta.
Tapa de acero inoxidable. Ø6×110cm.
Marca: **APS**

Ref. cm (pieza)

- 349.074 Ø6×110



•MOLINILLO ELÉCTRICO ALASKA

Acrílico. Blanco o negro cuarzo.
Marca: **Peugeot**

Sal Pimienta Color ↑cm

- 262.045 262.044 Blanco 17
- 262.066 262.065 Negro 17



•MOLINILLO TAHITÍ

Línea elegante en madera. Para diferenciar la sal (blanco) de la pimienta (negro) de un sólo vistazo.
Marca: **Peugeot**

Sal Pimienta ↑cm

- 186.687 186.678 15
- 186.689 186.680 20

•MOLINILLOS PARIS U-SELECT

Sistema U-Select que permite ajustar con precisión el tamaño de molienda (6 niveles). Disponible en madera natural (haya y chocolate) o lacado (blanco, negro y rojo) y acero inoxidable.

Marca: **Peugeot**



Haya Chocolate Blanco Negro Rojo Inox Modelo ↑cm

186.601	186.613	262.047	186.625	186.668		Sal	12
186.603	186.615	262.049	186.627	186.670	316.489	Sal	18
186.605	186.617	262.051	186.629	186.672	316.491	Sal	22
186.607	186.619					Sal	27
186.609	186.621	262.053	186.665	186.674	316.493	Sal	30
186.611	186.623					Sal	40
186.600	186.612	262.046	186.624	186.667		Pimienta	12
186.602	186.614	262.048	186.626	186.669	316.488	Pimienta	18
186.604	186.616	262.050	186.628	186.671	316.490	Pimienta	22
186.606	186.618					Pimienta	27
186.608	186.620	262.052	186.664	186.673	316.492	Pimienta	30
186.610	186.622	262.054	186.666	186.675		Pimienta	40



•MOLINILLOS PARIS GIGANTE

Molinillos de pimienta en madera de haya color chocolate o lacado blanco o negro. Ideal para los restaurantes.

Marca: **Peugeot**

Chocolate Blanco Negro ↑cm

- 186.544 292.158 292.156 50
- 186.545 292.159 292.157 80



•MOLINILLOS NANCY

Acrílico. Mecanismo Inox.
Marca: **Peugeot**

Sal Pimienta ↑cm

- 186.801 186.799 9
- 186.803 186.802 12
- 186.805 186.804 18
- 186.810 186.809 22
- 186.812 186.811 30
- 186.814 186.813 38



VINAGRERA CRISTAL
Acero Inox y vidrio. Atractiva y de fácil limpieza. Sistema antigoteo.
Marca: **Supreminox**

Ref.	Descripción
111.264	Vinagrera 2 piezas
111.265	Vinagrera 4 piezas



SERIE BELLA
· **Set vinagreras (SV):** Acero Inox 18/10 pulido brillante.. Sistema antigoteo. Capacidad: 20cl/pieza.
· **Salero/pimentero bella (SSP):** Set de salero y pimentero, acero inoxidable 18/10 y vidrio.
Marca: **BRA**

Ref.	Set	Piezas
186.491	SV	2
186.490	SV	4*
254.893	SSP	2

*2 piezas antigoteo, 1 salero y 1 pimentero



VINAGRERA ISOLA
Acero Inox 18/10 y vidrio. Atractiva y de fácil limpieza. Sistema antigoteo.
Marca: **Valira**

Ref.	Descripción
93.207	Vinagrera 1 pieza
82.956	Vinagrera 2 piezas
82.955	Vinagrera 4 piezas



SET PIEZAS ANTIGOTEO
Soporte inox.
Marca: **Supreminox**

Ref.	Descripción
184.034	Set 4 piezas 35cl + soporte
184.032	Set 2 piezas 25cl + soporte
184.033	Set 2 piezas 35cl + soporte
184.028	Frasco antigoteo 25cl
184.029	Frasco antigoteo 35cl
184.030	Frasco antigoteo 50cl
278.423	Soporte para 4 piezas
278.422	Soporte para 2 piezas

i Más aceiteras: Ver en la página 275 de la sección COCINA.



ACEITERA GARDEN
Set soporte y dos piezas antigoteo.
Marca: **Supreminox**

Ref.	Descripción
263.953	Set 25cl
263.954	Set 15cl
263.949	Aceitera 15cl
263.950	Aceitera 25cl
263.951	Aceitera 50cl
263.952	Aceitera 100cl



BOTELLA BIBERÓN
Con tapa. Doble lector de medidas.
Disponibles en rojo, amarillo y transparente.
Marca: **Supreminox**

Rojo	Amarillo	Transp.	cl
183.974	183.977	183.980	24
183.975	183.978	183.981	36
183.976	183.979	183.982	72
		263.917	100



SOPORTES INOX
Estructuras para aceite y vinagre con posibilidad de personalización
Marca: **Supreminox**

Ref.	Descripción
278.425	2 cavidades
278.426	4 cavidades



•SERVILLETERO ZIG-ZAG

Marca: **Supreminox**

Ref. Carcasa Laterales

63.104 Inox Plástico negro

•SERVILLETEROS MINISERVIS

Carcasa inox.

Marca: **Supreminox**

Sin base.

Ref. Modelo

111.379 Estándar

263.988 Con portacartas



Con base de plástico negro.

Ref. Modelo

63.102 Estándar

63.103 Con palillero de plástico negro

111.380 Con palillero cromado



•SERVILLETERO INOX

Base con 4 tacos antideslizantes.

Marca: **Supreminox**

Ref. Carcasa cm

278.421 Inox 11×11×17



•SERVILLETERO ALAMBRE

Marca: **Inoxibar**

Ref. Carcasa cm

275.279 Inox 10,5×10,5×10,5



•SERVILLETEROS WIRE

Servilleteros cuadrados.

Incluye barra de contrapeso.

Marca: **APS**

Ref. cm Capacidad

200.099 14×14×16,5 50 (cóctel)

112.027 19×19×16,5 50 (plegado 1/4)

112.028 19×19×19 150 (plegado 1/4)



•SERVILLETEROS PVC

Marca: **Alexalo**

PVC engomado. 5mm grosor.

Ref. Uso cm

308.762 Servilletas 40×40 20×20×110

205.717 Servilletas 20×20 11×11×16

256.206 Servilletas 20×20 11×11×110



PVC engomado con portacartas.

Ref. Uso cm

308.760 Servilletas 20×20 11×11×16

308.761 Servilletas 20×20 11×11×110

i Servilletas y miniservis: En la página 341 de la sección CONSUMIBLES.



•SERVILLETEROS METACRILATO

Metacrilato. 4mm grosor.

Marca: **Alexalo**

Ref. Uso cm

256.209 Servilletas 20×20 11×11×16

256.208 Servilletas 20×20 11×11×110



•SERVILLETEROS HAYA

Servilleteros en madera de haya.

Marca: **Supreminox**

Ref. cm

345.994 11×14×19

345.993 12×14×19*

*Con portacartas



•SERVILLETEROS COBRE

Fabricados en cobre.

Marca: **Supreminox**

Ref. cm

346.025 9,5×12,5×19,5

346.026 10×12,5×19,5*

*Con portacartas



• **PALA RECOGEMIGAS HUECA**
Inox. Acabado mate. Mango hueco.
Marca: **APS**

Ref. Descripción →cm

119.667 Pala 6,5×12,5 22



• **RECOGEMIGAS CAMARERO**
Marca: **Piazza**

Ref. Descripción

111.099 Pala aluminio



• **RECOGEMIGAS LUJO**
Marca: **Tellier**

Ref. Descripción cm

103.485 Pala inox 14×2,7



• **PAPELERA SOBREMESA**
Acero Inox 18/10. Tapa basculante inox.
Marca: **APS**

Ref. Cuerpo cm

111.617 Inox Ø12×117

172.926 Blanco Ø12×117



• **CENICEROS VIENTO INOX**
Acero Inox. Apilable.
Marca: **APS**

Ref. Modelo cm

111.657 Viento Ø10×14,5

111.658 Viento Ø12×14,5



• **CENICERO AGUA CLASSIC**
Acero Inox. Apilable.
Marca: **Supreminox**

Ref. Modelo cm

111.385 Agua Ø11×17



• **CENICERO VIENTO**
Acero Inox.
Marca: **Supreminox**

Ref. Modelo cm

111.386 Viento Ø8,6×14,5



• **CENICEROS INOX**
Marca: **APS**

Inox. Apilables.

Ref. cm

111.631 Ø8

111.633 Ø10



INOX eco. Apilables.

Ref. cm

111.627 Ø14

111.628 Ø16



• **PAPELERA DE SOBREMESA**
Inox 18/10. Acabado satinado.
Tapa basculante desmontable.
Marca: **APS**

Ref. cm L

111.636 Ø14×120 2



• **CENICEROS DE CRISTAL**
Cristal. Tapa metal cromado.
Cierre de bayoneta. 9,5×18cm.
Marca: **APS**

Ref. Color

341.307 Negro

341.308 Amarillo

341.309 Azul

341.310 Blanco



• PANERAS CUADRADAS INOX

Acero inox 18%.
Marca: **Inoxibar**

Ref.	Descripción	cm
96.950	Lisa	17×17×14,5
96.951	Lisa	20×20×14,5
96.947	Calada	17×17×14,5
96.952	Calada	20×20×14,5



• PANERAS BELLA

Fabricado en Inox 18/10. Acabado acero inoxidable pulido brillante.
Marca: **BRA**

Ref.	Descripción	cm
186.486	Redonda	Ø21
186.485	Ovalada	31×21



• PANERAS PROFI LINE

Polipropileno trenzado a mano. Muy resistentes, apilables y aptas para el lavavajillas. Acabado mate que le da aspecto de ratán natural.
Marca: **APS**

Oval.

Ref.	cm	Color
263.517	25×19×16,5	Beige claro
263.518	25×19×16,5	Beige
341.570	25×19×16,5	Marrón
263.519	25×19×16,5	Negro
263.526	32×23×17	Beige claro
263.527	32×23×17	Beige
341.572	32×23×17	Marrón
263.528	32×23×17	Negro



Redonda.

Ref.	cm	Color
263.499	Ø16×18	Beige claro
263.500	Ø16×18	Beige
341.544	Ø16×18	Marrón
263.501	Ø16×18	Negra
263.502	Ø20×18	Beige claro
263.503	Ø20×18	Beige
341.545	Ø20×18	Marrón
263.504	Ø20×18	Negra



Redonda abierta.

Ref.	cm	Color
263.505	Ø29×17	Beige claro
263.506	Ø29×17	Beige
341.546	Ø29×17	Marrón
263.507	Ø29×17	Negra



• PANERAS TELA

Algodón, altura ajustable, lavable a máquina 30°C, redonda u oval.
Marca: **APS**

Redondas.

Ref.	Color	cm
251.825	Liso. Beige	Ø17×18
349.066	Cuadros. Rojo	Ø17×18
349.067	Cuadros. Azul	Ø17×18
263.429	Liso. Beige/negra	Ø17×18
251.826	Liso. Beige	Ø20×19
349.068	Cuadros. Rojo	Ø20×19
349.069	Cuadros. Azul	Ø20×19
263.430	Liso. Beige/negra	Ø20×19



Ovales.

Ref.	Color	cm
251.827	Liso. Beige	20×15×17
263.431	Liso. Beige/negra	20×15×17
349.070	Cuadros. Rojo	20×15×17
349.071	Cuadros. Azul	20×15×17
251.828	Liso. Beige	25×18×19
263.432	Liso. Beige/negra	25×18×19
349.072	Cuadros. Rojo	25×18×19
349.073	Cuadros. Azul	25×18×19



i Paneras buffet: En la página 210 de la sección BUFFET Y CATERING.

• CESTAS PAN POLIRATÁN

Irrompibles, apilables y lavables.
Marca: **APS**

Ref.	Descripción	cm
119.772	Redonda calada	Ø23×17



119.773	Ovalada calada	27×20×110
---------	----------------	-----------



172.984	Redonda	Ø19×19,5
172.985	Redonda	Ø25,5×18,5




172.986	Ovalada	23×17×8
172.987	Ovalada	28,5×17×18,5



172.988	Rectangular	23×17×18
172.989	Rectangular	31,5×22×18,5






MANTELES INDIVIDUALES

Medidas: 45x33cm.
Packs de 6 unidades.
Marca: **APS**


Mantel Modelo A. PVC. Cinta estrecha.

Ref.	Color	Ref.	Color
295.528	Blanco	295.529	Oro
295.530	Plata	295.531	Verde




Mantel Modelo B. PP. Cinta ancha.

Ref.	Color	Ref.	Color
263.536	Sahara	263.537	Beige
263.538	Marrón	263.539	Azul cobalto
263.540	Negro	263.541	Antracita
263.559	Ciruela	263.560	Lima
263.561	Hierba		



Mantel Modelo C "LÍNEAS".
Cinta fina. 70% PVC, 30% poliéster.

Ref.	Color
263.569	Naranja/rojo
263.570	Naranja/amarillo
263.578	Negro
263.579	Pastel
263.580	Burdeos
263.581	Rojo



Mantel Modelo D "TAO". Cinta fina.
70% PVC, 30% poliéster.

Ref.	Color
263.564	Gris/Beige
263.565	Beige/Beige
263.567	Marrón



BANDEJA OVAL

Borde vuelto. Inox: 18%Cr. o 18/10.
Marca: **Inoxibar**

18% Cr. 18/10 cm

59.444	59.445	20x13
59.446	59.448	25x17
59.447	59.450	30x20
59.449	59.452	35x24
59.451	59.454	40x27
59.453	59.456	45x29
59.455	59.457	50x31
59.458	59.459	60x27
59.460	59.461	80x30

BANDEJAS "CLASSIC" ECO

Apilables. Con filos en relieve.
Metal cromado. No apto para lavavajillas.
Marca: **APS**

Ref.	Modelo	cm
111.670	Rectangular	53x32,5
119.671	Rectangular	41x31
172.950	Rectangular	35,2x32,5
119.668	Redonda	Ø35
119.670	Ovalada	46x34



TELA VINÍLICA

Facilidad de limpieza. Apto para lavadoras (agua fría). Planchado parte posterior. Protección antimicrobiana, y antibacteriana. Alta resistencia al fuego.

- Manteles individuales: 42x33cm.
- Caminos de mesa: 125x45cm.

Marca: **Alexalo**

Mantel Camino Modelo

329.880	329.886	Line Kansai
329.882	329.888	Line Manhattan
329.884	329.890	Line Santorini
329.883	329.889	Line Mojave
309.361	309.398	New Joven Plata
309.359	309.363	New Joven Azul
256.563	256.566	New Joven Negro
309.362	309.399	New Joven Teja
256.310	256.585	New Joven Mocha
330.008	330.020	Vogue Lime
330.001	330.013	Vogue Apricot
330.012	330.024	Vogue Steel
330.002	330.014	Vogue Chardonnay
330.004	330.016	Vogue Cocoa
330.011	330.023	Vogue Onix

*Más colores de las gamas LINE, NEW JOVEN y VOGUE en www.grupocrisol.com.

i **Bandejas buffet:** En la página 221 de la sección BUFFET Y CATERING.

i **Campanas:** En la página 196 de la sección BUFFET Y CATERING.

BANDEJAS "FINESSE"

Inox 18/0. Apilables. Aptas lavavajillas.
Marca: **APS**

Rectangular.

Ref. cm Modelo

111.758	30x24	Rectangular
111.757	35x24	Rectangular
111.761	39x26	Rectangular
111.756	42x31	Rectangular
111.762	48x30	Rectangular
111.755	50x38	Rectangular
111.754	58x42	Rectangular
111.753	68x84	Rectangular

111.771	Ø32	Redonda
111.772	Ø35	Redonda
111.775	Ø38	Redonda
111.778	Ø48	Redonda
295.480	Ø49,5	Redonda
111.779	Ø58	Redonda

111.765	42x30	Oval
111.766	50x36	Oval
111.767	60x41	Oval
111.768	70x46	Oval





• **BANDEJAS BORDE DECORADO**
Acero Inox 18/0. Apilables y lavables en lavavajillas.
Marca: **APS**

Ref.	Modelo	cm
111.662	Rectangular	35×24
111.661	Rectangular	42×31
111.660	Rectangular	50×36
111.663	Rectangular	63,5×44,5
111.664	Rectangular	60×40
111.665	Rectangular	53×32,5
111.654	Rect. Ovalado	38×23
111.653	Rect. Ovalado	47×31
111.656	Oval	50×39,5



• **PLATO HUEVOS INOX 18%**
Marca: **Inoxibar**

Ref.	cm	Ref.	cm
59.213	Ø14	59.214	Ø16



• **SOPERA CON BASE INOX**
Marca: **Inoxibar**

Ref.	cm	L
139.202	Ø20×↑10	2
59.167	Ø22×↑11	2,5
59.168	Ø24×↑12	3
59.169	Ø28×↑14	5



• **BANDEJAS MELAMINA**
Melamina imitación madera de roble.
Altura bandejas: 1,5cm
Marca: **APS**

Ref.	cm
295.403	48×20
295.402	40×20
295.401	Ø30



• **LEGUMBRERA SIN BASE INOX**
Marca: **Inoxibar**

Ref.	cm	L
204.603	Ø14×↑5,5	0,6
204.604	Ø16×↑7	1
204.605	Ø20×↑7	2
59.164	Ø22×↑7,5	2,2
59.165	Ø24×↑8	3
59.166	Ø28×↑9	4,5



• **BAJOPLATOS INOX**
Marca: **Pintinox**

Ref.	Modelo	Descripción	cm
64.416	Bernini	Bajoplato	Ø31
64.661	Bernini	Plato pan	Ø14
64.663	Bernini	Posavasos	Ø11
186.478	Progetto	Bajoplato	Ø31

Bernini



Progetto



• **BAJOPLATO LISO INOX**
Marca: **Supreminox**

Ref.	cm
111.353	Ø34



• **CUBREPLATOS INOX CON POMO**
Marca: **Pintinox**

Ref.	Modelo	cm
64.394	Redondo	Ø25
174.022	Redondo	Ø30
64.393	Oval	Ø32
64.421	Oval	Ø42



• **HUEVERA**
Acero Inox. Apilable.
Marca: **APS**

Ref.	cm
111.620	Ø8,5



• **OVUM**
Soporte huevo.
Marca: **Lacor**

Ref.	cm
342.170	Ø4,5×↑5



• **CAMPANA SEMIESFÉRICA**
Acero Inox 18/10. Con pomo.
Marca: **Pintinox**

Ref.	cm	Ref.	cm
64.392	Ø22×↑12	64.418	Ø24×↑13
64.419	Ø26×↑14	64.420	Ø28×↑15

i **Ensaladeras:** En la página 263 de la sección COCINA.



• **SET POSAVASOS**
Inox 18/8 pulido. Borde redondo.
Marca: **APS**

Ref.	Descripción	cm
112.253	Set 6 posavasos	Ø10
112.254	Set 2 posabotellas	Ø11,5

• **COPA HELADO BAJA INOX**
Marca: **Lacor**



Ref.	cm
48.407	Ø9×15,5

• **FLANEROS INOX**
Exterior pulido, interior satinado.
Marca: **Inoxibar**



Ref.	cm	cl
96.941	Ø6×15	16
59.209	Ø7×15,5	18
59.210	Ø8×15,5	20

• **FUENTE MARISCOS INOX**
Marca: **Lacor**



Ref.	cm
83.929	Ø28
83.934	Ø42
83.936	Ø50

• **SET MARISCOS INOX***
Marca: **Pintinox**



Ref.	Descripción
63.652	Tenedor 18,5cm
174.827	Rompemariscos 18,7cm

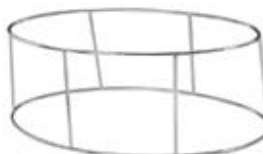
*Más tenedores y pinzas rompemariscos en la pág. 141.

• **SOPORTE CIRCULAR INOX**
Para fuente mariscos.
Marca: **Lacor**



Ref.	cm
97.843	Ø25×120

• **SOPORTE OVAL INOX**
Hilo Ø6mm.
Marca: **Tellier**



Ref.	cm
261.751	50×24,5×119



• **CAZUELA MEJILLONES**
Preparar y servir en la misma cazuela. Acero esmaltado negro con borde en acero inox.
Marca: **APS**

Ref.	cm	Capacidad
119.673	Ø13,5	0,5Kg de mejillones
119.674	Ø18	1,0Kg de mejillones
119.675	Ø20	1,5Kg de mejillones
119.676	Ø24	2,0Kg de mejillones



• **LATA CARACOLES**
Hierro. Ideal para preparar "cargols a la llauna".
Marca: **Rodenes Manrique**



Ref.	cm	Ref.	cm
232.070	17×21	232.071	18×18
232.072	22×22	232.073	25×34
232.074	26×30	232.075	32×42
232.076	40×40	232.077	20×25

• **PINCHO CARACOLES INOX 18/8**
Marca: **Alexalo**



Ref.	Descripción
116.337	9,5cm. Mango madera olivo

• **PLATO PULPO DE MADERA DE PINO**
Caja de 12 unidades.
Marca: **Arcoroc**



Ref.	cm	Ref.	cm
274.775	Ø30	274.776	Ø28
274.695	Ø26	274.696	Ø24
274.697	Ø22	274.698	Ø20
274.699	Ø18	274.700	Ø16

• **EXPOSITOR BOCADILLOS**
Marca: **APS**



Ref.	Descripción	cm
295.587	4/Inox.	56×8×15,5



172.892	7/Inox pulido	47,5×10,5×16
----------------	---------------	--------------



112.075	3/PS.	29×19×16,5
112.077	6/PS.	60×19×17,5



Plato asador

TERRACOTA REFRACTARIA

Terracota refractaria para cocina.
Marca: **Fansa**

Ref.	Modelo	cm	L
25.182	Plato asador	Ø24×12,5	
25.183	Plato asador	Ø27×13	
25.184	Plato asador	Ø29×13	
25.186	Jarra Rioja	15×115,5	0,78
25.187	Jarra Rioja	116×118	1,06
25.188	Jarra Rioja	118×120	1,56

Cazuela circular.

Ref.	Modelo	cm	L
25.153	Sin asas	Ø12×13	0,2
25.154	Sin asas	Ø14,5×13,5	0,3
25.155	Sin asas	Ø17×14	0,5
25.156	Sin asas	Ø19×14,5	0,7
25.157	Sin asas	Ø21×15	1
25.158	Con asas	Ø26,5×15,5	1,6
25.159	Con asas	Ø29×16,5	2
25.160	Con asas	Ø31,5×16,5	2,6
25.161	Con asas	Ø36×17,5	4,3
25.162	Con asas	Ø37,5×18,5	5,2
25.163	Con asas	Ø38×19	6,4
25.164	Con asas	Ø43×16,5	5,6
25.165	Con asas	Ø43,5×19	7,9

*Más artículos de barro en página 257 en la sección COCINA.



Jarra Rioja



Cazuela sin asas



Cazuela con asas



SOPORTE PLATO/BROCHETA

Soporte Inox 18/8 de Ø22,5×151,5cm. Espada Inox 18/10 de 40cm de longitud y 4 mm de grosor.
Marca: **Alexalo**

Ref.	Descripción
96.768	Soporte brocheta + Espada
96.060	Espada suelta



PLATOS GRILL

Hierro fundido esmaltado.
Mango inox por separado.
Marca: **Le Creuset**

Ref.	Descripción
233.653	Grill redondo 26cm
233.654	Grill ovalado 31cm



ECO

QUEMADORES CON SOPORTE

·ECO: Quemador mini gas soporte inox. Hasta 60 minutos de llama. Encendido automático.

·Quemador LUXE c/ soporte: Encendido manual. Capacidad 50ml. Hasta 75 minutos de llama.

Marca: **Hotery**

Ref.	Modelo
201.278	ECO
295.623	LUXE



LUXE



COCOTTE EVOLUTION

Hierro colado esmaltado. Resistente a choques térmicos. Mayor ergonomía en asas y pomo (Inox).
Marca: **Le Creuset**

Ref.	Color	Ø	L
233.716	Negro	10	0,3
233.684	Cereza	14	0,9
233.686	Volcán	16	1,3
233.722	Volcán	18	1,8
233.725	Volcán	20	2,4
233.728	Volcán	22	3,3
233.731	Volcán	24	4,2
233.734	Volcán	26	5,3
233.737	Volcán	28	6,7



MINI COCOTTE GRES

No se raya ni se mancha ni se agrieta ni absorbe olores. Ø10cm. Capacidad de 20cl.
Marca: **Le Creuset**

Ø10cm Ø14cm Color

233.902	233.907	Negro
233.900	233.908	Cereza
233.901		Volcánico
233.923		Amarillo
233.904		Azul caribe
321.690		Algodón



SOPERA INDIVIDUAL GRES

Gres. Resistente de -18°C a +260°C. Superficie esmaltada no porosa.
Marca: **Le Creuset**

Ref.	Descripción	cm	L
233.933	Pack 2	Ø11	0,6



TAJINE

Base de hierro fundido esmaltado y cono de gres.
Marca: **Le Creuset**

Ref.	Acabado	cm	L
233.776	Cereza	Ø27	2
233.778	Cereza	Ø31	3,3



MARMITA GOURMET

Hierro colado. Polivalente y práctica. Sin puntos de sobrecalentamiento. Pomo de acero inoxidable. Asas diseñadas para un buen agarre. Superficie interior y exterior esmaltada. No absorbe la humedad, el sabor ni el olor de los alimentos. Ø22×13,2cm.
Marca: **Le Creuset**

Ref.	Color	L
345.059	Cereza	2,2
345.060	Negro	2,2





SALVAMANTELES EXTENSIBLE

Marca: **Boj**

Ref.	Descripción	cm
34.181	Acero cromado	15×15
34.182	Acero cromado	27×26



SALVAMANTELES BELLA

Apilable. Acero Inox 18/10 pulido brillante.
Marca: **BRA**

Ref.	Descripción	cm
186.489	1 salvamantel	16×15,5×12



SALVAMANTELES CORCHO

Marca: **APS**

Ref.	cm
200.270	Ø24×12



FUENTE HIERRO FUNDIDO

Bandeja redonda de hierro fundido esmaltado de 5mm de grosor con soporte de madera.
Marca: **Lava**

Ref.	cm
270.300	Ø28

Soporte alto



GRILL HIERRO FUNDIDO

Plancha reversible de hierro fundido esmaltado de 6mm de grosor (bordes 12mm). Soporte de madera opcional.
Marca: **Lava**

Ref.	Descripción	cm
270.306	Grill+soporte alto	22×30
270.305	Grill+soporte plano	22×30
270.302	Plancha grill reversible	22×30

Soporte plano



Plancha grill reversible



PIEDRA VOLCÁNICA

Marca: **Alexalo**

Ref.	Descripción	cm
205.753	Soporte+pedra	25×22
205.755	Soporte+pedra	35×22
205.754	Recambio piedra	25×22×3
205.756	Recambio piedra	32×22×3



MINI CAZUELA BAJA

Aluminio fundido. Fondo grueso. Indeformable. Apilable.
Marca: **Valira**

Ref.	cm	cl
113.933	Ø14	35
130.658	Ø16	55

MINIATURAS HIERRO FUNDIDO

Aptas para cocinas en todo tipo de fuegos. Difusión uniforme del calor.

Marca: **Pujadas**

Mini sartenes.



Ref.	cm	→cm
227.855	Ø10,5×12,6	16
227.856	Ø13,5×12,5	21
227.857	Ø14×13,8	23,5



Mini sartén cuadrada.

Ref.	cm	→cm
227.858	13,6×13,6×12,6	23,3



Mini sartén rectangular.

Ref.	cm	→cm
227.859	12,7×10,5×12,5	18



Mini cacerola oval.

Ref.	cm	L
275.855	21,5×15,5×16,5	0,6



Mini cacerola con tapa.

Ref.	cm	L
227.860	Ø10×17,5	0,2
275.853	Ø14×19,5	0,7



Mini fuente oval con tapa.

Ref.	cm
227.861	Ø12×8×15



Mini fuente oval alta con tapa.

Ref.	cm	L
275.960	12,5×9,3×17,5	0,25



• CUBO MINI

Acero inoxidable. Apilable.
Marca: APS

Ref. cm d

275.434 Ø7×16,5 15*

275.435 Ø9×18,5 33

*Pack cuatro cubos.



• LECHERA MINI

Acero inoxidable.
Marca: APS

Ref. cm d

275.436 Ø4,5×15 8*

275.437 Ø7,5×19,5 45

*Pack cuatro cubos.



• MINI ENSALADERA

Acero inoxidable. Apilable.
Marca: APS

Ref. cm

275.438 Ø10×16

275.439 Ø13×16



• MINI RUSTIDERA

Acero inoxidable. Apilable.
Marca: APS

Ref. cm d

275.440 14,5×9,5×14,5/6,5 50

i Papeles antigrasa: En la página 353 de la sección CONSUMIBLES.



• VASITOS MINI

Acero inoxidable.
Marca: APS

Vasito cónico mini. Acabado inox (Inox) o cubierto de cobre, con interior inox (Cobre). Apilables.

Ref. Acabado cm d

341.521 Cobre Ø8,5×8,5 35



319.435 Inox Ø8,5×8,5 35



Vasito cónico truncado mini. Acabado inox (Inox) o cubierto de cobre, con interior inox (Cobre). Apilables.

Ref. Acabado cm d

341.520 Cobre Ø9,5×8,5/11,5 45



319.434 Inox Ø9,5×8,5/11,5 45



Vasito cónico gofrado mini. Acabado inox (Inox) o cubierto de cobre, con interior inox (Cobre). Apilables.

Ref. Acabado cm d

341.522 Cobre Ø8,5×8,5 35



319.436 Inox Ø8,5×8,5 35



• CESTITAS FREIDORAS MINI
Acero inoxidable. Acabado inox (Inox) o dorado mediante PVD (Dorado).
Marca: APS

Freidoras redondas.

Ref.	Acabado	cm	Asa (cm)
341.516	Dorado	Ø8×17,5	9,5
341.517	Dorado	Ø9×18,5	9



275.428	Inox	Ø8×17,5	9,5
275.429	Inox	Ø9×18,5	9

Freidoras rectangulares.



Ref.	Acabado	cm	Asa (cm)
341.523	Dorado	10×8,5×16,5	9
341.524	Dorado	13×10,5×19	13,5



275.432	Inox	10×8,5×16,5	9
275.433	Inox	13×10,5×19	13,5

Freidoras bandejas.



Ref.	Acabado	cm	Asa (cm)
341.518	Dorado	21,5×10,5×14,5	9,5
341.519	Dorado	26×13×15	9,5



275.430	Inox	21,5×10,5×14,5	9,5
275.431	Inox	26×13×15	9,5



• TARRITOS WECK
Degustación vidrio.
Marca: APS

Ref.	Descripción	cm
190.186	Pack 12. Rectos 8cl	Ø6×16
190.187	Pack 12. Rectos 14cl	Ø6×17
190.188	Pack 12. Rectos 16cl	Ø6×18



190.189 Pack 12. Curvos 22cl Ø8×18

• CUCHARITA BARCO
Degustación melamina.
Marca: APS

Ref.	Descripción	cm
275.512	Cuchara bicolor	15×5×15
275.522	Cuchara blanca	15×5×15
275.523	Cuchara negra	15×5×15



• CUCHARITA DEGUSTACIÓN
Degustación melamina.
Marca: APS

Ref.	Descripción	cm
190.310	Cuchara blanca	14×5×15
190.311	Cuchara negra	14×5×15



• CASUAL
Degustación melamina.
Marca: APS

Ref.	Descripción	cm
275.544	Plato 3 salsas	29×9×13



226.366	Portatartas bajo	Ø31×18
226.403	Portatartas alto	Ø31×16



226.404	Portatartas bajo	31×31×18
226.405	Portatartas alto	31×31×16



275.542	Bol 20cl	Ø10×16,5/8,5
275.543	Bol 30cl	Ø12×17,5/9,5



• **BANDEJA SUSHI**

Degustación melamina.
Marca: **APS**



Ref.	Descripción	cm
275.594	Bandeja blanca	24×11
275.595	Bandeja negra	24×11

• **PLATILLO FLYING**

Degustación melamina.
Marca: **APS**



Ref.	Descripción	cm
275.483	Platillo blanco	10×10
275.484	Platillo negro	10×10

i Más tapas: En la sección PORCELANA y en la sección BUFFET Y CATERING.

• **CUENCO APILABLE BALANCE**

Degustación melamina.
Marca: **APS**



Ref.	Color	cm
263.727	Blanco 40cl	Ø15×19
263.728	Blanco 150cl	Ø21×113
263.729	Blanco 250cl	Ø25×115
263.730	Blanco 500cl	Ø30×120
275.596	Negro 40cl	Ø15×19
275.597	Negro 150cl	Ø21×113
275.598	Negro 250cl	Ø25×115
275.599	Negro 500cl	Ø30×120

• **ZEN**

Degustación melamina.
Marca: **APS**



Ref.	Descripción	cm
226.289	Bandeja. Blanco	23×10×13
226.290	Bandeja. Negro	23×10×13



226.279	Cuenco. Blanco.	18×16×13
226.280	Cuenco. Negro.	18×16×13

• **CUENCOS MINI**

Melamina. Apilables. Lavable en lavavajillas.
Marca: **APS**



Ref.	Color	cm	cl
341.627	Blanco	7,5×7×14,5	5



341.628	Blanco	11,5×7,5×13	6
----------------	--------	-------------	---



341.629	Blanco	11,5×6×15,5	4
----------------	--------	-------------	---



341.630	Blanco	8,5×7×16	7
----------------	--------	----------	---



341.631	Blanco	8×8×14	10
----------------	--------	--------	----



341.632	Blanco	35×4,5×13	20
----------------	--------	-----------	----



319.506	Blanco/Verde	Ø8,5×3,5	5
319.507	Blanco/Amarillo	Ø8,5×3,5	5
319.508	Blanco/Negro	Ø8,5×3,5	5



319.504	Blanco/Verde	Ø8×4	10
319.505	Blanco/Amarillo	Ø8×4	10
319.488	Blanco/Negro	Ø8×4	10



BOLES MINI MELAMINA

Marca: APS

Ref.	Modelo	cm	cl
251.925	FLOAT. Blanco	5,5×5,5×13	5
251.926	FLOAT. Negro	5,5×5,5×13	5
251.927	FLOAT. Blanco	9×9×15	17
251.928	FLOAT. Negro	9×9×15	17
251.915	FLOAT. Blanco	Ø5,5×13	5
251.916	FLOAT. Negro	Ø5,5×13	5
251.917	FLOAT. Blanco	9×14,5	17
251.918	FLOAT. Negro	9×14,5	17



190.262	PURE. Blanco	9×9×14	14
190.290	PURE. Negro	9×9×14	14
275.564	PURE. Bicolor*	9×9×14	14

190.274	PURE. Blanco	Ø5,5×14	2
190.275	PURE. Negro	Ø5,5×14	2
190.267	PURE. Blanco	9,5×14,5	9
190.276	PURE. Negro	9,5×14,5	9

226.307	APART. Blanco	6,6×6,6×13	5
226.308	APART. Blanco	10×10×14,5	17

226.303	APART. Blanco	Ø6,5×13	5
226.304	APART. Blanco	Ø10×14,5	13

226.364	CASUAL. Blanco	Ø6×13	2
226.365	CASUAL. Blanco	Ø7,5×13,5	5
251.883	CASUAL. Blanco	Ø10×14,5	15
251.884	CASUAL. Negro	Ø10×14,5	15

*Bicolor: interior blanco y exterior negro.

i Más boles: En la sección PORCELANA y en la sección BUFFET Y CATERING.



BANDEJA PALET

Madera de abedul.
Marca: APS

Ref.	cm
341.319	20×12×13
341.320	30×20×13
341.321	40×15×13



BANDEJA PIZARRA NATURAL CON ASA

Pies antideslizantes. Set 2 bandejas.
Marca: APS

Ref.	cm	Descripción
341.325	Ø23	Redonda. Canal para jugos
341.326	26×20	Rectangular. Canal para jugos



BANDEJAS PIZARRA NATURAL

Pies antideslizantes. Grosor de 4 a 7mm.
Marca: APS

Ref.	cm	Descripción
341.327	20×10	Rectangular
341.328	30×10	Rectangular
341.329	30×15	Rectangular



263.371	24×15	Rectangular
263.373	47×10	Rectangular
263.372	26,5×20,5	Rectangular
263.380	30×12	Rectangular



226.373	10×10	Set 4 bandejas
---------	-------	----------------



275.338	Ø22	Redonda
275.339	Ø28	Redonda
226.374	Ø33	Redonda
226.375	Ø38	Redonda



BANDEJAS MELAMINA NEGRA

Aspecto de pizarra elegante y discreto.
Pies antideslizantes

Marca: APS

Ref.	cm	Descripción
341.604	Ø30×11,5	Asa de 12cm



341.605	40×20×11,5	Asa de 13cm
341.606	48×20×11,5	Asa de 13cm



341.599	20×10×12	Rectangular
341.600	30×10×12	Rectangular
341.601	30×15×12	Rectangular



319.476	Ø30×11	Redonda
319.477	Ø30×11	Redonda



i Más bandejas melamina: En las páginas 201-205 de la sección BUFFET Y CATERING.

PIZARRA NATURAL ASA METÁLICA

Bandeja pizarra natural GN 1/1. Grosor de la bandeja de pizarra entre 7 y 9mm.

Marca: APS

Ref.	cm
341.330	53×32,5×16





PORTACARTAS LINEA ECO

Fibra celulósica constituida de una mezcla de celulosa, fibras y agua, con látex natural. Mismo material que las etiquetas de los vaqueros. No tienen tratamiento antimanchas, pero se pueden lavar en lavadora hasta 60° e incluso planchar.

Marca: **DAG Style**

4RE A4 Cuadrado Acabado

265.500	265.455	265.462	Natural
265.499	265.454	265.461	Negro
265.503	265.458	265.465	Marrón
265.498	265.444	265.460	Vintage



PORTACARTAS LÍNEA CORCHO

Compuesto por 3 capas: corcho, piel regenerada y nuevamente corcho, pegados y protegidos con una mezcla exclusiva DAG. Lavable con detergente para platos. Se puede enjuagar bajo el agua corriente. Gran resistencia al uso. Antimanchas.

Marca: **DAG Style**

4RE A4 Cuadrado Acabado

257.754	257.758	257.778	Corcho
---------	---------	---------	--------



PORTACARTAS CUSTOM

Menú en fibra de celulosa ecológico con portada personalizable con logo o texto.

Marca: **DAG Style**

A4 4RE Cuadrado Acabado

339.962	339.963	339.964	Natural
---------	---------	---------	---------



PORTACARTAS RISTO

Menú en PVC con formas redondeadas. Texto "menu" estampado serigrafía. Material antimanchas, lavable con los principales detergentes y enjuagable bajo el grifo. Incluyen 4+2 fundas.

Marca: **DAG Style**

A4 A5 Acabado

278.620	278.624	Cacao
278.618	278.623	Negro
278.622	278.625	Arena
278.621	278.626	Burdeos



LINEA FASHION

Piel regenerada realizada con desechos industriales de auténtica piel. Tratamiento antimanchas que permite lavarlos con detergente para platos.

Marca: **DAG Style**

Piel lisa.

4RE A4 Cuadrado Acabado

257.421	257.433	257.564	Gris
241.515	241.491	257.563	Azul
241.518	241.494	257.569	Burdeos



Relieve imitación piel avestruz.

4RE A4 Cuadrado Acabado

241.520	241.496	257.573	Blanco
241.519	241.495	257.572	Negro



Relieve imitación piel cocodrilo.

4RE A4 Cuadrado Acabado


241.516	241.492	257.574	Marrón
241.525	241.501	257.571	Blanco
241.524	241.500	257.566	Negro



PERSONALIZACIÓN CHAPA ACERO

Se puede personalizar la chapa de acero de los menús FASHION, CORCHO y ECO, totalmente gratis a partir de 18 unidades. Marcado a láser del logotipo o texto elegido por el cliente.

i Líneas ECO/Fashion/Corcho: Incluyen 3 fundas dobles con 2 clips metálicos que permiten añadir o quitar fundas. Incluyen chapa de acero con la palabra "menu" grabada por incisión o personalizada láser.



PORTAMENÚS SÍMIL PIEL
Fabricados en simil piel. Termosellado en negro o crema. 3 solapas transparentes en Renoglass 0,4mm.
Marca: **Lacor**

Ref.	Modelo	DIN	cm
342.074	Leo	A4	23×32
342.075	Goya	A4	23×32



342.076	Tiziano	A5	17×24
342.077	Marcel	A5	17×24



PORTAMENÚS TELA VINÍLICA
Hojas interiores en PVC piel naranja termoselladas. Tipo de grabado: oro o plata. Modelos Line: Kansai (grises), Manhattan (rojos), Santorini (azules).
· Carta restaurante (CR): A4. 12 hojas. 23×32cm.
· Carta cafetería (CC): A5. 8 hojas. 23,5×15cm.
· Carta vinos/postres (CV/P): 8 hojas. 28×15cm.

Marca: **Alexalo**

CR	CC	CV/P	Modelo
140.014	140.016	140.015	Cross
329.892	329.904	329.898	Line Kansai
329.894	329.906	329.900	Line Manhattan
329.896	329.908	329.902	Line Santorini
309.263	309.277	309.270	New Joven plata
309.258	309.272	309.265	New Joven Azul
309.261	309.275	309.268	New Joven Negro

*Más colores de las gamas LINE y NEW JOVEN en www.grupocrisol.com.

i Bandejas cambio: En página 148.



PORTACARTAS A4 RIO
Formato de 25×34cm. Polipropileno de alta calidad con chapa de acero inoxidable con logo Cubiertos o Vino. 1 funda doble incluida (×4 páginas).
Marca: **Securit**

Ref.	Modelo	Acabado
295.316	Cubiertos	Negro
295.318	Cubiertos	Azul
295.320	Cubiertos	Verde
295.322	Cubiertos	Naranja
295.324	Cubiertos	Rojo
295.326	Cubiertos	Morado
295.328	Cubiertos	Blanco
295.329	Vino	Negro



PORTACARTAS PVC ECO
Cartas económicas en PVC espumado. Disponible en marrón, negro y granate. 10 carillas (incluidas portada y contraportada).
Marca: **Alexalo**

Ref.	Descripción	cm
187.862	Carta A4	33,5×24,5
187.864	Vino/Postre	31,5×16,5




PORTACARTAS CORK
A4. Simil cuero. Con 1 funda doble (4 pág.).
Marca: **Securit**

Ref.	Descripción
187.831	Carta menú Cork
193.631	Menu Box + 10 Cork
187.825	Carta vinos Cork
193.634	Vinos Box + 10 Cork



PORTACARTAS CRISTAL
Transparentes. A4. Antirreflejos, de doble cara, reforzado. 4 esquinas de metal cromado. Pack 3 unidades.
Marca: **Securit**

Ref.	Modelo
187.834	Sencillo (2 páginas)
187.833	Doble (4 páginas)
187.832	Triple (6 páginas)



PORTACARTAS MADERA
A4. Lateral de madera. Con 2 fundas (4 pág.).
Marca: **Securit**

Ref.	Descripción
187.475	Portacartas madera + 2 fundas negras
187.410	Pack 5 fundas negras
187.454	Menu Box. Caja madera + 20 portacartas con fundas negras



PORTACARTAS TRENDY
Incluyen 1 funda doble (4 pág.). Simil cuero.
Marca: **Securit**

A4	A5	Modelo
187.822	187.817	Portacartas negro
187.821	187.816	Portacartas azul
187.820	187.815	Portacartas verde
187.819	187.814	Portacartas marrón
187.818	187.813	Portacartas burdeos
187.464		Menu Box* negro
187.465		Menu Box* azul
187.467		Menu Box* verde
187.468		Menu Box* marrón
187.466		Menu Box* burdeos

*Menu Box + 20 portacartas A4



Packs 10 Fundas dobles (4 pág. por funda).

Ref.	DIN	Ref.	DIN
187.824	A4	187.823	A5





BLOCS COMANDAS
50 hojas autocopiativos. 10×15cm.
Packs de 10 unidades.
Marca: **García de Pou**

Ref.	Modelo
28.598	Duplicado blanco
28.599	Triplicado blanco
28.600	Triplicado franjas rosas
28.601	Triplicado franjas verdes



BLOC COMANDAS MINI
Duplicado blanco. Autocopiativos. 7,5×15cm.
50×2 hojas por bloc. Packs de 10 unidades.
Marca: **García de Pou**

Ref.	Modelo
28.589	Duplicado blanco mini



PORTACOMANDAS ECO
PVC. Apertura lateral. Color negro.
Marca: **García de Pou**

Ref.	Modelo
28.605	Bloc 12×18cm
29.934	Base rígida con clip



PORTACOMANDAS ELEGANCE
PVC. Apertura lateral. Color negro.
Marca: **Pujadas**

Ref.	cm
227.663	13×23



PINCHO COMANDAS MADERA
Base de madera.
Marca: **APS**

Ref.	Pinchos	cm (base)
226.477	1	9×5,5
226.478	3	20×5,5



PINCHO COMANDAS INOX
Marca: **Pujadas**

Ref.	Modelo
94.746	Pincho Inox. Ø9×22cm



CUELGA COMANDAS BOLITAS
Barra porta comandas aluminio.
Marca: **Lacor**

Ref.	→cm	Ref.	→cm
138.185	30,5	138.186	46
138.187	61	138.188	76
138.189	91,5		

i Más cuelgacomandas: En la página 287 de la sección COCINA.



PLACAS DE MESA INOX
12×4,5×16cm.
Marca: **Supreminox**

Ref.	Descripción
111.374	Reservado
111.375	Reservat
111.378	No Smoking



NÚMEROS MESA INOX
Acero Inox. Números troquelados.
Especificar el número deseado.
Marca: **Supreminox**

Ref.	Descripción
111.457	Número del 1 al 100



SET 12 NÚMEROS MESA INOX
Pulido satinado. Serigrafía en negro.
No apto para lavavajillas. 5,3×4,5cm.
Marca: **APS**

Ref.	Descripción
200.201	Número del 1 al 12
200.202	Número del 13 al 24
200.203	Número del 25 al 36
200.204	Número del 37 al 48
200.205	Número del 49 al 60
200.206	Número del 61 al 72



NÚMEROS MESA PVC
PVC engomado 2mm.
Marca: **Alexalo**

Ref.	Descripción
309.126	3 cifras. 8×6cm
256.213	2 cifras. 8×6cm



CARTEL RESERVADO PVC
PVC engomado 3mm.
Negro. Serigrafía en plata.
Marca: **Alexalo**

Ref.	Texto	cm
205.712	Reservado Camarero	28×8,5
256.212	Reservado	11×6



•PORTAMENÚ MADERA DESIGN

Pack 2 bases madera.
Marca: APS

Ref. Descripción cm

200.127 Pack 2 bases 8,5×6×4,5



•PORTAMENÚ INOX DESIGN

Pack 2 bases acero inox mate.
Marca: APS

Ref. Descripción cm

200.125 Pack 2 bases 8,5×4×4



•PORTAMENÚ INOX BASIC

Base en Acero Inox 18/10.
Marca: APS

Ref. cm

111.618 8×7×2



•SOPORTE MENU PINZA

Acero inox.
Marca: APS

Ref. cm

200.207 Ø7,5×18,5

200.208 Ø7,5×129

200.209 Ø7,5×146



•SET PINZA + CARTELITO

Soporte: 6×12,7cm.
Cartelitos: 7,7×5,2
Marca: APS

Ref. Descripción

263.588 10 soportes blancos + 10 cartelitos

263.589 10 soportes negros + 10 cartelitos

112.074 set 10 cartelitos



•ARO PORTACARTAS

En acero inoxidable. Varilla de 5mm.
Base: Ø9,5cm. Aro: Ø12cm.
Marca: Alexalo

Ref. Descripción

205.709 Aro portacartas



•SET 4 PINZAS CUBO

Incluye 20 etiquetas blancas.
Marca: APS

Ref. Descripción

190.156 Set pinzas acrílico 3×3×12cm

200.162 Set pinzas madera 2,5×2,5×12cm



•SOPORTE DOBLE PINZA

Pinzas de metal cromado flexible.
Carteles de plástico blanco.
Marca: APS

Ref. Descripción

251.841 Pinza 12cm

251.842 Pinza 23cm


263.586 Pinza 12cm + 10 Carteles*

263.587 Pinza 23cm + 10 Carteles*

112.074 10 Carteles 7,7×5,2cm

263.719 10 Carteles 5×3cm

* 7,7×5,2cm.



•L-BOARDS

Pizarra acrílica robusta y estable con la parte frontal mate y la parte posterior brillante.
Marca: Securit

Ref. cm Pack

295.274 21×14,8 3 unidades

295.275 14,2×10,5 3 unidades

295.276 10,5×4 5 unidades

295.277 7,4×2 5 unidades

• PORTAMENÚ U PIZARRA

Portamenú sobremesa. Base de madera, resistente al agua y al sol.
Marca: Pujadas

Ref.	cm
227.692	10×15
227.693	15×21
227.694	21×30

• PORTAMENÚ PIZARRA BASIC

Marca: Pujadas

Ref.	cm
227.703	10×15
227.704	15×21
227.705	21×31

• CABALLETE MINI

Pizarra de sobremesa de madera con caballete. 26×15cm.
Marca: Securit

Ref.	Descripción
295.239	Caballete caoba*
295.235	Caballete negro*
295.234	Caballete haya*
193.675	Pack 3 caballete caoba
295.236	Pack 3 pizarras negro
193.674	Pack 3 pizarras haya

*Incluye rotulador tiza blanco.

• PORTAPIZARRAS DE MESA

Portapizarra con pizarra. Para interior y exterior. Lavable.
Marca: DAG Style

Ref.	cm
265.496	30×40
242.092	21×30
242.091	15×21
242.090	8×15
242.089	5,5×7,5

• PLANTILLAS PARA ROTULAR

Con letras, números y dibujos. Le ayudarán en ahorrar tiempo y tener una presentación profesional.
Marca: Securit

Ref.	Descripción
187.436	Pack 5 plantillas para rotular

• PORTAMENÚ SILUETAS

Pizarras siluetas con base de aluminio. Marcador de tiza líquida incluido.
Marca: Securit

Ref.	Modelo	cm
295.248	Menú	34×21
295.252	Vino	35×33
295.247	Helado	27×25
295.241	Cerveza	34×22
295.250	Plato	24×25
295.243	Champan	35×23
295.249	Pizza	25×34
295.242	Burger	25×27

*Más siluetas en www.grupocrisol.com.

• HEXAGON

Pack de 4 pizarras y 3 corchos hexagonales. Cortadas con precisión para decorar y comunicar en cualquier pared. 20×23cm.
Marca: Securit

Ref.	Descripción
333.379	Hexagon

• LIVING WALL

Pizarra de pared en corcho. Una superficie de escritura realizada en una madera maciza de color gris hormigón con un contorno moderno en acero inoxidable.
Marca: Securit

Ref.	cm
316.213	58×38

• PIZARRAS BUMP

Para uso interno y externo. Irrompible. Lavable. Goma atóxica flexible de 3mm.
Marca: DAG Style

Ref.	cm
315.514	53×58
315.515	26×53
315.516	26×53*

*Con pinza de sujeción para cartas.



Pizarra con pinza



• PIZARRA UNIVERSAL

Material plástico que no se raya. Uso de tizas o rotuladores al agua. Marcos de madera resistentes al agua y al sol.

Marca: Pujadas

Ref.	Modelo	cm
227.683	Recta	40×50
227.684	Recta	50×60
227.685	Recta	60×80
227.686	Recta	70×90
227.687	Recta	80×100
227.690	Curva	50×80



• PIZARRAS INTERIOR/EXTERIOR

Ya sea colgada o puesto en un soporte, las pizarras son ideales para presentar el menú diario de una manera elegante y fácil. Lavables. Uso interior y exterior.

- Interior: PVC atóxico 5 mm espesor, cantos de acero.
- Exterior: Aluminio bilaminado.

Marca: DAG Style

Interior	Exterior	cm
242.062	242.072	20×50
242.060	242.068	40×50
242.059	242.070	45×70
242.061	242.071	20×100
315.521	242.069	55×100
242.058	242.067	40×100
242.057	242.066	40×150



• PIZARRAS PANORÁMICAS

Marcos color madera clara u oscura. Marco reversible. Pizarra doble cara. Resistentes al agua y al sol

Marca: Securit

Clara	Oscura	cm
187.790	193.653	56×100
187.789	193.654	56×120
187.788	193.655	56×150



• PIZARRAS WOODY

Pizarras de bajo coste y alta calidad con un marco de diseño de madera dura con superficie de escritura de doble cara.

Marca: Securit

Negro	Teka	cm
264.929	264.934	20×24
264.930	264.935	20×40
264.931	264.936	30×40
264.932	264.937	40×60
264.933	264.938	60×80



• PIZARRA LUMINOSA

Marcos de pared con luz LED. 16 colores y 10 intensidades. Mando y marcador de tiza líquida incluidos.

Marca: Securit

Ref.	cm
223.732	62×100



• CABALLETE PIZARRA

Caballetes elegantes con un toque rústico. Madera tratada. 1 o 2 caras. Gancho en la parte superior. Pizarras no incluidas

Marca: DAG Style

Ref.	Descripción	cm
242.116	1 cara	30×165
242.118	2 caras	43×165
242.117	2 caras	30×115



• ROTULADORES TIZA

Marcadores tiza fluorescentes. Grosos 2-6mm. Resistentes a la lluvia. Fácil de borrar con un trapo húmedo.

Marca: Pujadas

Ref.	Color
227.696	Blanco
227.699	Amarillo
227.701	Naranja



• CABALLETE PIZARRA

Madera exótica lacada con tres opciones de exposición ajustables diferentes. Adecuada para pizarras con un ancho mayor de 50cm. 165cm de altura.

Marca: Securit

Ref.	Lacado	Posiciones
193.596	Haya	1
193.597	Caoba	1
264.832	Negro	1
187.846	Teka	3
193.662	Marrón	3



CABALLETE DUO

Material plástico que no se raya. Uso de tizas o rotuladores al agua. Marcos de madera resistentes al agua y al sol.

Marca: Pujadas

Ref. cm

227.679 75×135

227.680 55×85



CABALLETE WOODY

Marco de madera de pino barnizado.

Bisagras Inox. Cadenas incluidas.

Marco negro, teka o caoba.

Marca: Securit

Negro Teka cm

264.905 **295.304** 85×55

264.906 **295.305** 125×70



CABALLETE DELUXE

Caballetes para exterior. Estructura de madera exótica dura de alto rendimiento recubierta con capas de laca de calidad de protección contra la intemperie. La superficie de escritura y las juntas están reforzadas con componentes de acero inoxidable industrial.

Marca: Securit

Ref. Lacado cm

187.796 Teka 57×188

193.672 Caoba 55×185

193.671 Haya 55×185

193.652 Marrón 55×185

187.795 Teka 70×120

193.651 Marrón 70×120

193.668 Caoba 70×135

193.667 Haya 70×135

193.670 Caoba* 55×120

193.669 Haya* 55×120

*Duplo (con cabecera).

Duplo



Pie



MULTIBOARDS

Conecta y multiplica pizarras para crear cualquier disposición. Una pizarra que ahorra espacio, proporciona privacidad, reducción de ruido y viento. Pueden ser utilizadas como paneles divisorios/ pizarras que permitirá comunicarse y limitar espacios.

Marca: Securit

Ref. Descripción cm

295.301 Marco blanco 67×115

295.300 Marco plata 67×115

295.302 Marco negro 67×115

295.303 Pie metálico. Pack de 2.



A4



Marco Inox



4 A4

CUBREMENÚ GLASS STAR

Expositor de madera de roble o nogal con borde de acero inoxidable y placa de cristal frontal. Pies opcionales.

Marca: Securit

Ref. Descripción cm

316.219 Roble. 4 A4 75×27

316.220 Nogal. 4A4 75×27

316.228 Pie+ tubo 40×40×125

316.226 Roble. A4 37×28

316.227 Nogal. A4 37×28

316.229 Pie+tubo 27×27×185

ATRIL CUADRADO

Con portacartas transparente para colocar el menú. En hielo o negro. 45×45×110cm.

Marca: Alexalo

Ref. Color

328.948 Blanco hielo

328.950 Negro



ATRIL MENÚ STAND

Realizado en madera con base en acero inoxidable.

Marca: Securit

Ref. cm

333.402 54×36×115



CUBREMENÚ RUSTIC LED

Expositor de madera con techo de zinc para montaje en pared o poste. Electricidad con cable de 5 metros (incluido) o usando batería Securit® (no incluida) para usarlo sin cable. Capacidad de 4 A4.

Marca: Securit

Ref. Descripción cm

316.223 Expositor con pie 53×40×175

316.222 Expositor pared 53×82



CUBREMENÚS BLACK STAR

24 LEDs blancos. Base y un pie de acero recubierto negro. Mural o sobre el pie. Vidrio de seguridad anti-arañazos. Se monta vertical u horizontalmente en el pie. Cable de 5 metros más enchufe universal incluido. 2 ruedas. Cerradura antirrobo con llaves.

Marca: **Securit**

Ref. Descripción cm

295.349 Expositor 4x4 144x50
234.807 Batería



CUBREMENÚS LED BLANCO

Cubremenús mural una cara. Pie con ruedas (opcional). Iluminación con 48 LEDs blancos. Opcional con baterías (1 para 3 pág., 2 para 6 pág.).

Marca: **Securit**

Ref. Descripción cm

234.800 Cubremenús 3 pág. 40x72
234.801 Cubremenús 6 pág. 68x72
264.868 Pie bajo 95cm
264.867 Pie alto 135cm
234.807 Batería



CUBREMENÚS LED COLORES

Expositor LED mural (kit de montaje incluido) o en el pie Securit® (no incluido). 16 colores diferentes, 5 efectos (estroboscópica, intensa, fundido, flash y constante), y 10 posiciones de brillo. Mando y 5 m de cable incluidos.

Marca: **Securit**

Ref. Descripción LEDs cm

264.865 Expositor 6x4 78 99x52
264.864 Expositor 4x4 48 69x52
295.348 Pie Securit® de 120cm
234.807 Batería



CUBREMENÚS LED ACRYLIC

Acrílico negro. Expositor de sobremesa para 2 A4 (soporte incluido) para montar en la pared o sobre un poste de 95cm o de 135cm.

Marca: **Securit**

Ref. Descripción cm

234.799 Expositor+soporte 55x54
264.868 Pie bajo 195
264.867 Pie alto 1135



POSTES ACOGIDA CLÁSICOS

Acero inoxidable pulido con base antiarañazos para proteger el suelo.

Marca: **Securit**

Postes de acogida.


Ref. Descripción Acabado

187.733 Poste 100cm Cromo
187.802 Base Ø31cm Cromo
187.741 Gancho pared Cromo
187.732 Poste 100cm Dorado
187.800 Base Ø31cm Dorado
187.740 Gancho pared Dorado

Cuerdas Ø4x150cm

Cromo Dorado Cuerda

187.799 **187.798** Trenzado Negro
187.737 **187.736** Trenzado Bronce
316.244 **316.245** Trenzado Blanco
187.735 **187.734** Terciopelo Azul
187.739 **187.738** Terciopelo Rojo



POSTES ACOGIDA RETRÁCTILES

Acero inoxidable satinado o recubierto negro, con base antiarañazos para proteger el suelo. Cintas de 210cm.

Marca: **Securit**

Ref. Descripción Cinta

187.742 Poste Gris Roja
187.743 Poste Gris Gris
295.352 Poste Gris Negro
264.901 Poste Gris Azul
295.350 Poste Negro Negra
187.745 Kit pared Gris
187.744 Kit pared Roja
187.797 Base Poste Gris
295.351 Base Poste Negro

Paneles informativos postes 24x46cm.

Ref. Para Poste Acabado

264.904 Retráctil Cromo



264.902 Clásico Cromo
264.903 Clásico Dorado



Buffet y catering

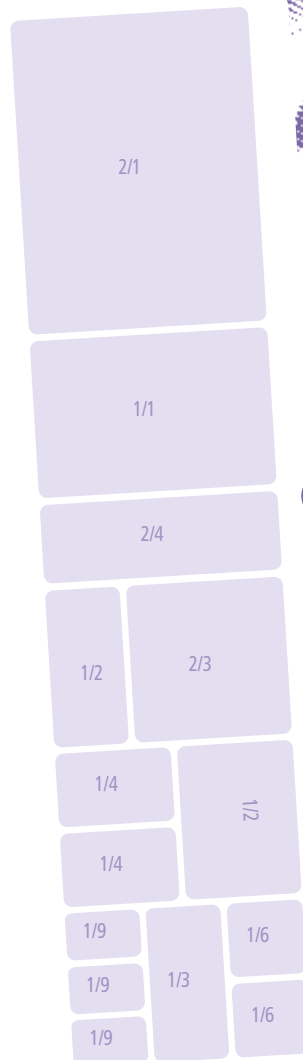
> Índice general

Fuentes de todas las formas, carros y bandejas para facilitar el servicio y bandejas isotérmicas y contenedores para que la comida llegue a la temperatura idónea.

ÍNDICE

- 184 Conjunto buffet
- 188 Chafing dish
- 190 Dispensadores
- 192 Soportes
- 195 Expositores
- 200 Melamina buffet
- 207 Porcelana buffet
- 210 Paneras
- 211 Fruteros
- 212 Utensilios buffet
- 212 Cuberteros
- 213 Pinzas buffet
- 215 Menaje irrompible
- 221 Bandejas
- 222 Contenedores isotérmicos
- 224 Carros servicio
- 226 Muebles buffet

Más información en www.grupocrisol.com.



Medidas gastronorm

Medidas estandarizadas que facilitan el intercambio profesional de contenedores y el tratamiento de los alimentos.

A partir del formato GN 1/1, se obtiene la siguiente lista:

- GN 2/1 (530×650 mm)
- GN 1/1 (530×325 mm)
- GN 2/3 (354×325 mm)
- GN 1/2 (265×325 mm)
- GN 1/3 (176×325 mm)
- GN 2/4 (530×162 mm)
- GN 1/4 (265×162 mm)
- GN 1/6 (176×162 mm)
- GN 1/9 (176×108 mm)

Las profundidades GN también están estandarizadas:
10 mm, 20 mm, 40 mm, 65 mm, 100 mm, 150 mm y 200 mm.



• **LÍNEA 5 ESTRELLAS/CLASSIC***

Dos terminaciones: 5 estrellas: Lacado blanco. Alta resistencia. Ideal para ambientes de alto nivel; Classic: Acabado wengué. Modelos de buffet según el tipo de mantenimiento de la temperatura:

• **Buffet CALIENTE (temperatura óptima):** Versión tradicional, con hornillos Inox (alcohol en gel) y opcional con resistencia eléctrica regulable de 7 posiciones. 700W. Los modelos incluyen: cubeta GN 1/1 (↑110mm (bollería ↑20mm)); 2 quemadores; base alta MDF con placa de protección inox.

• **Buffet NEUTRO:** Todos los modelos incluyen estructura MDF.

• **Buffet FRÍO (4 a 15°C):** Enfriamiento con bolsas gel o hielo. Base baja o expositores 2 o 3 alturas en MDF. Incluyen 2 fondos perforados GN 1/2 PC y 2 gel-pack 20×19cm.

Marca: Pintinox

Chafing dish rectangular. Tapa GN con pomo, cubeta GN 1/1 (↑65mm). 46×64×↑30cm.

5estrellas Classic Buffet

267.462 229.386 Caliente
174.370 Resistencia eléctrica

Cesta para pan. Cubeta GN 1/1 (↑40mm), una cesta para el pan (wengué o natural) con pernos. Campana PC. 46×64×↑37cm.

5estrellas Classic Buffet Cesta

267.466 229.389 Neutro Wengué
267.464 267.437 Neutro Natural

Bandeja rectangular para fiambre en lonchas. Cubeta GN 1/1 (↑20mm). Campana PC. Modelo frío dispone de fuente GN 1/1 (↑40mm). 44×64×↑30cm.

5estrellas Classic Buffet

267.441 229.364 Frío
267.438 229.361 Neutro

Bandeja portaverduras/cubiertos con campana. 2 cubetas GN 2/8 (↑40mm) con pernos, 2 cubetas GN 2/8 (↑40mm). Campana PC. Modelo frío dispone de cubeta GN PC 1/1 (↑65mm). 46×64×↑30xm.

5estrellas Classic Buffet

267.450 229.373 Frío
267.458 229.381 Neutro

Portayogur y verduras con campana. Baño maría GN 1/1 (↑110mm), 3 cubetas GN PC 1/3 (↑100mm), doble fondo perforado, 2 gel pack (20×19cm), campana PC. 46×64×↑30cm.

5estrellas Classic Buffet

267.452 229.375 Neutro

Expositor 2 pisos con doble campana. Cubeta GN 1/1 (↑20mm) con pernos, 2 campanas PC. Modelo frío con de 2 fuentes GN 1/1 (↑40mm). 46×59×↑46cm.

5estrellas Classic Buffet

267.442 267.434 Frío
267.443 229.366 Neutro

• **DISPENSADORES 5 ESTRELLAS/CLASSIC**

Todos los dispensadores incluyen una estructura MDF. Marca: Pintinox

Surtidores simples y dobles zumos/bebidas. 1 o 2 surtidores de zumo con grifo Tomlinson, tapas de pomo, pies de cierre, cubetas y rejilla GN 1/6 (↑20mm) y tubos refrigerantes (Ø5cm). Base: 46×25cm (simples) o 46×51cm (dobles).

5estrellas Classic Surtidor (cm) ↑cm L

267.461 229.385 Ø20 67 9,5
267.459 229.383 Ø16 60 4,5
267.460 229.384 2xØ16 60 2×4,5

Dispensadores simples y dobles de cereales. Compuestos por 1 o 2 distribuidores de cereales (Ø18cm) con tapa y cubetas GN 2/8 (↑20mm). 46×25×↑66cm (simples) o 46×51×↑66cm (dobles).

5estrellas Classic L

267.468 229.470 8
267.469 229.471 2×8

Dispensador bebidas calientes. 8 litros. Compuesto por dispensador Ø24cm con asas, cubeta y rejilla GN 1/6 (↑20mm), tapa con pomo, grifo desmontable de PPL Tomlinson, resistencia eléctrica (240W).

5estrellas Classic cm

267.467 229.457 46×25×↑66

Soportes de cuencos de vidrio.

5estrellas Classic cm Boles / Øcm

267.456 267.436 10×19×↑26 36 / 6
267.455 267.435 15×30×↑36 24 / 12

Bandeja portaboles. Compuesto por una bandeja porta boles en MDF y una base baja MDF wengué. 64×46×↑14cm. Para completar la bandeja son necesarias las siguientes cantidades de boles: 8 boles 8×8cm, 3 boles 13×13cm, 2 boles 16×16cm y 2 boles 20×12,5cm.

Classic Descripción

229.371 Bandeja portaboles (sin boles)
228.921 Bol porcelana 8×8×4cm
228.922 Bol porcelana 13×13×4,5cm
228.923 Bol porcelana 16×16×6cm
228.924 Bol porcelana 20×12,5×6cm

i Líneas 5 Estrellas/Classic: Gama completa en www.grupocrisol.com.



5 estrellas



Classic



5 estrellas



5 estrellas



Classic



5 estrellas



• LÍNEA BUFFET CUBIC

Cubos, estantes y bandejas que forman composiciones modulares, cómodas y funcionales. Original y versátil. Múltiples combinaciones. Madera con tratamiento hidrófugo. En blanco o negro. Combinables. Presentaciones en buffet elegantes y originales. Fácil limpieza. Boles de melamina. Marca: Pujadas

Estándar



Básico



Básico-L



Desayuno



Niveles/Boles



Bandejas



Bandejas/Niveles



• ESTÁNDAR: 2 cubos, 1 travesaño, 1 presentador boles. Modelos: E4 (4 boles, travesaño 50cm y presentador) y E6 (6 boles, travesaño 100cm y presentador) y E8 (8 boles, travesaño 80cm y 2 presentadores).

• BÁSICO: 4 cubos, 2 estantes (ancho y estrecho) de 100cm.

• BÁSICO-L: 6 cubos, 2 estantes anchos, 2 estantes estrechos, ambos de 100 y 80cm.

• DESAYUNO: 2 cubos, 1 travesaño 80cm, 1 bandeja de 60x40cm y 1 kit dispensador zumos de 6 litros.

• NIVELES/BOLES: 4 cubos, 1 travesaño, 1 presentador boles de melamina y 1 estante estrecho. Modelos: NB6 (6 boles, travesaño y estante de 100cm y presentador 6 boles) y NB8 (8 boles, travesaño y estante de 80cm y 2 presentadores 4 boles).

• BANDEJAS: Cubos con tapa, 1 travesaño 100cm y 2 bandejas presentación. B4 (4 cubos y 2 bandejas 40x40cm) y (B6: 2 cubos y 2 bandejas 60x40cm).

• BANDEJAS/NIVELES: 6 cubos, 1 travesaño 100cm, 2 bandejas de presentación 60x40cm (BN6) ó 40x40cm (BN4) y 1 estante estrecho 100cm.

Ref.	Set	cm
295.805	Estándar (E4)	91x49x117
295.806	Estándar (E6)	141x49x117
295.808	Estándar (E8)	121x49x117
295.810	Básico	141x35x131
295.811	Básico-L	121/141x35x131
295.816	Desayuno	121x39x148
295.807	Niveles/Boles (NB6)	141x49x131
295.809	Niveles/Boles (NB8)	121x49x131
295.812	Bandejas (B4)	141x39x131
295.814	Bandejas (B6)	141x60x117
295.813	Bandejas/Niveles (BN4)	141x39x146
295.815	Bandejas/Niveles (BN6)	141x60x146

• PIEZAS LÍNEA BUFFET CUBIC

Marca: Pujadas

Bandejas expositoras.

Ref.	Descripción	cm
295.820	Bandeja	60x40x16,5
295.819	Bandeja	40x40x16,5

Dispensadores.

Ref.	Descripción	cm
295.822	Servilletas	20x20x15,5
295.823	Té	20x20x15,5

Cubo con tapa. Apilables entre sí.

Negro	Blanco	cm
275.889	275.888	23x23x16,5
276.018	276.016	Tapa para cubo

Estantes. Madera indeformable.

Negro	Blanco	Modelo	cm
275.913	275.910	Estrecho	50x18x11,5
275.914	275.911	Estrecho	80x18x11,5
275.912	275.909	Estrecho	100x18x11,5
275.907	275.904	Ancho	50x35x11,5
275.908	275.905	Ancho	80x35x11,5
275.906	275.903	Ancho	100x35x11,5

Travesaños.


Negro	cm
295.856	50x12,4x12
295.857	80x12,4x12
295.858	100x12,4x12

Presentador boles. Boles cuadrados 18x18cm.

Negro	Boles	cm
295.859	4	50x37,5x11,5
295.860	6	50x75x11,5

EXPOSITORES LÍNEA BUFFET CUBIC

Marcos de madera hidrófuga. Cúpulas roll-top.
Marca: Pujadas



Perforado

Buffet con cúpula. Marco y cúpula. 57×37×131cm.
Todos los modelos tienen cubeta GN 1/1 (120mm).

- Perforado: bandeja perforada GN 1/1 (165mm).
- Estándar: 2 bandejas GN 1/1 (120mm).
- Triple: 3 bandejas GN 1/3 (165mm).
- Quesos: bandeja de corte de madera.



Estándar



Triple



Quesos

Negro	Blanco	Modelo
-------	--------	--------

- | | | |
|---------|---------|-----------|
| 275.846 | 275.845 | Perforado |
| 275.842 | 275.841 | Estándar |
| 275.852 | 275.851 | Triple |
| 275.850 | 275.849 | Quesos |



Buffet sin cúpula. Marco y cubeta GN 1/1 (120mm).
57×37×114,5cm.

- Pan: bandeja para cortar pan de madera.
- Pizarra: tabla pizarra melamina.

Negro	Blanco	Modelo
-------	--------	--------

- | | | |
|---------|---------|---------|
| 275.844 | 275.843 | Pan |
| 275.848 | 275.847 | Pizarra |



Buffet cubiteras. Marco, soporte cubetas, cubeta
GN 1/1 (120mm) y 2 cubiteras. 57×37×125,5cm.

Negro	Blanco	Modelo
-------	--------	--------

- | | | |
|---------|---------|------------------|
| 275.840 | 275.839 | Buffet cubiteras |
|---------|---------|------------------|



Enfriadores botellas. Marco o caja de madera.
Cubeta GN 1/1 o GN 1/2 de (1150mm).

Ref.	Modelo	GN	cm
------	--------	----	----

- | | | | |
|---------|-------|-----|---------------|
| 295.861 | Marco | 1/1 | 57×37×115 |
| 295.862 | Caja | 1/2 | 32,5×26,5×115 |



Bandeja servicio y presentación. Apilable. No incluye
cubeta GN 1/1.

Ref.	Modelo	cm
------	--------	----

- | | | |
|---------|------------|----------------|
| 295.821 | GN 1/1 | 53,6×33,1×17,3 |
| 295.819 | Cuadrado | 40×40×16,5 |
| 295.820 | Pastelera* | 60×40×16,5 |

* Perfecta para servicio de habitaciones.



Expositor 3 niveles. Compuesto por 3 cubetas
GN 2/3 (120mm) y soporte.

Ref.	cm
------	----

- | | |
|---------|---------------|
| 295.818 | 65,1×38×159,1 |
|---------|---------------|



Dispensador zumos 6 litros. Soporte, grifo,
campana para 6 litros y tubo enfriador.

Ref.	cm
------	----

- | | |
|---------|-------------|
| 295.817 | 23×39×149,1 |
|---------|-------------|



Mesita buffet baja. Mesita y taco de madera.
Color negro.

Ref.	cm
------	----

- | | |
|---------|----------------------|
| 295.824 | 35×22×112 |
| 295.825 | 35×22×116,5 |
| 295.826 | 35×22×121 |
| 295.827 | GN 1/1 (53×32,5×112) |



• **LÍNEA BUFFET ECO MADERA**

Actual y ecológico. Para caterings. Las cajas de madera son el toque gourmet del menaje profesional que no puede faltar en las mesas más exigentes.

Marca: **Supreminox**



Cajas de madera de haya.



Ref.	GN	cm
326.108	1/1	53×32,5×↑10
326.109	1/2	32,5×26,5×↑10
326.110	1/3	32,5×17,5×↑10
326.111	1/4	26,5×16,2×↑10
326.112	2/4	53×17,5×↑10



Alzador cajas de madera.

Ref.	Descripción	cm
345.968	Alzador	4×4×↑6



Alzador estructura GN 1/1.

Ref.	Descripción	cm
345.979	Alzador estructura	↑10



345.980 Alzador estructura ↑18



Campana cajas de madera.

Ref.	Descripción
345.969	Campana metacrilato GN 1/1



Stand nido. Desplegable de 3 pisos independientes.

Ref.	cm
345.971	30×30×↑22



Bandejas. Madera de haya.

Ref. cm



345.972	20×10×↑3
345.973	30×20×↑3
345.974	40×30×↑3
345.975	53×32×↑4,5 (GN1/1)



Bandejas. Madera de nogal.

Ref. cm



184.026	20×10×↑3
345.976	30×20×↑3
345.977	40×30×↑3
345.978	53×32×↑4,5 (GN 1/1)



Mini cajas de madera.

Ref. Modelo cm



326.080	Alta	13×17×↑9
----------------	------	----------



326.077	Con asas	15×10×↑5
326.079	Con asas	23×13×↑7



326.083	Pan rectangular	24×16×↑7
326.081	Pan cuadrada	17×17×↑7
326.082	Pan cuadrada	21×21×↑7



Mini palets. Bandejas palets.

Ref. cm

326.076	12×8
326.078	20×12



• LÍNEA BUFFET PREMIUM

Inox 18/8. Baño maría con fondo sándwich válido para inducción. Apilables y lavables en lavavajillas. Tapas desmontables de fácil apertura gracias a su sistema hidráulico. Reborde que almacena y evapora la condensación de la tapa al abrir e impide que vuelva a la cubeta.

Marca: APS

Chafing Dish GN1/1. Compuesto por pie soporte, baño maría con base sándwich, marco, tapa hidráulica, cubeta GN 1/1 (165mm).

Ref. cm L

263.416 66×48×133 9



Chafing Dish redondo. Pie soporte, baño maría con base sándwich, marco, tapa hidráulica y cubeta.

Ref. Modelo cm L

263.417 Sin asas 44×54×133 6

263.418 Con asas 44×48×139 10

• CALEFACTOR INDUCCIÓN

Placa de inducción para chafing dish Premium o Globe. Con regulador de potencia. Uso obligatorio con el marco adecuado. Multiusos. 900W.

Marca: APS

Ref. Descripción

200.109 Placa inducción Ø24cm

200.110 Marco para chafing dish GN 1/1

200.108 Marco para chafing dish redondo



• LÍNEA BUFFET WINDOW

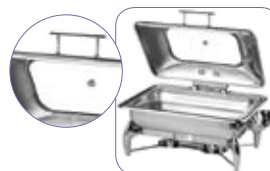
Ventana transparente en la tapa. Fabricado en acero inoxidable pulido brillante y policarbonato. Tapa rolltop con apertura 90° y 180°. Se puede cambiar la cubeta sin retirar la tapa. El agua condensada no revierte en los alimentos. Apilable y lavable en lavaplatos. Modelos GN (cubeta GN 1/1 165mm. 2 quemadores. Cuba baño maría) y redondo (cubeta. 1 quemador. Cuba baño maría).

Marca: APS

Ref. Modelo cm L

341.368 GN 1/1 64×46×144 9

341.369 Redondo Ø48×146 6



• LÍNEA BUFFET GLOBE

Cierre hidráulico de tapa. Tapa fácil de desmontar. Canal para recuperar el agua condensada. Apto para todas las fuentes de calor. Baños maría con fondo sándwich. Marca: APS

Chafing Dish GN1/1. Pie, baño maría, cubeta GN 1/1 (165mm. 5,5 litros), soporte cuchara, 2 quemadores y marco para inducción.

Ref. Tapa cm L

200.116 Inox 59×43,5×134 9

200.119 Cristal 59×43,5×134 9

Marmita de sopa con soporte. Incluye cubeta sopa inox, quemador, platillo para colgar el cucharón, tapa hidráulica, asas frías, marco para placa de inducción (cucharón no incluido).

Ref. cm L

200.117 Ø48×145 10



Chafing Dish redondo. Incluye pie, cubeta baño maría, cubeta redonda Ø35cm, soporte para cuchara (sin cuchara), quemador y marco inox para la placa de inducción. Tapa acero inoxidable o con cristal.

Ref. Tapa cm L

200.115 Inox 50×45×134 6

200.118 Cristal 50×45×134 6



Bol de sopa. Cubeta sopa inox. Tapa hidráulica. Asas frías. Soporte cucharón (sin cuchara).

Ref. cm L

190.416 Ø48×132 10



• MARMITA DE SOPA ELÉCTRICA 10L

Polipropileno y acero inoxidable. Recipiente sopa inox extraíble. Baño maría eléctrico. Incluye cucharón. Aro inox. Tapa con asas frías. Termostato hasta 80°C. 450-550W.

Marca: APS

Ref. Color cm

319.293 Negro Ø38×136,5

319.294 Marrón Ø38×136,5



• **LÍNEA BUFFET ELITE**

Gama de acero inoxidable pulido brillante (acero inoxidable pulido brillante y polipropileno en los modelos eléctricos). Apilables. Todos los modelos disponen de tapas rolltop (apertura 90° o 180°). El agua condensada no gotea dentro de la cubeta.
 Marca: APS



Chafing Dish Rolltop estándar. Se puede cambiar la cubeta GN sin retirar la tapa. Lavables en lavaplatos.

- GN: cubeta GN 1/1 ↑65mm. 2 quemadores. Cuba baño maría.
- Redondo: cubeta. 1 quemador, cuba baño maría con fijaciones para resistencia.

Ref.	Modelo	cm	L
------	--------	----	---

172.913	Redondo	Ø45×145	5
112.125	GN	67×47×145	9



Chafing Dish Rolltop eléctrico. Baño maría con termostato

- GN: cubeta GN 1/1 ↑100mm. 760-900W.
- Redondo: 420-500W.

Ref.	Modelo	cm	L
------	--------	----	---

172.915	GN	67×47×145	14
172.914	Redondo	Ø45×145	6,8



• **CHAFING DISH GN 1/1 ROLL TOP**

Tapa roll top, patas de latón. Incluye cubeta GN 1/1 (↑65mm).
 Marca: Lacor



Ref.	L
------	---

60.575	9
--------	---

• **COMBUSTIBLE ETANOL**

Marca: Lacor

Ref.	Descripción
------	-------------

84.290	Cubo de gel etanol 4 Kg.
84.289	Lata gel etanol 225gr*.
88.949	Botella de gel etanol 1 litro

*Larga duración: 3 horas.



• **LÍNEA BUFFET ECO**

Primer precio. Acero inoxidable (inox y polipropileno en los modelos eléctricos). Apilables sin tapa.
 Marca: APS

Chafing Dish estándar. Lavables en lavaplatos (modelos no eléctricos).

- GN: GN 1/1 o 2GN 1/2 ↑65mm. 2 quemadores. Cubeta para el agua. Bloqueo para la tapa
- Redondo: cubeta redonda. 1 quemador. Baño maría. Tapa. Soporte.

Ref.	Modelo	cm	L
------	--------	----	---

112.010	GN 1/1	61×36×130	9
112.013	2GN 1/2	61×36×130	9
112.017	Redondo	Ø34×126	3,5
112.016	Redondo	Ø34×134	7,5



Chafing Dish eléctrico. Baño maría con termostato

- GN: tapa pulido brillante. Cubeta GN 1/1 ↑65mm. 760-900 W
- Redondo: tapa de vidrio con borde pulido brillante. 420-500W.

Ref.	Modelo	cm	L
------	--------	----	---

185.362	GN 1/1	63×36×129	8,5
172.911	Redondo	Ø36×125	6,8



• **MARMITA SOPA**

Baño maría. Aluminio cubierto de epoxi. Cuba inox. 8 Litros. 475W. Ø34×136cm.
 Marca: Tellier

Ref.	Color	L
------	-------	---

103.253	Negro	8
103.254	Blanco	8

• **ACCESORIOS CHAFING DISH**

Marca: APS

Ref.	Descripción
------	-------------

172.839	a Tapa PC chafing dish para gn 1/1. 53×32,5×16cm
112.122	b Resistencia eléctrica universal 600W. Ø14×19/11cm.
112.011	c Quemador inox. Lavable en lavaplatos. Con tapa para apagar la llama. Ø9×16cm.
112.119	d Resistencia 360W para GN 1/1 habitualmente cerrado
112.120	d Resistencia 600W para GN 1/1 habitualmente abierto
112.121	d Resistencia 800W para GN 1/1 con termostato





• **DISPENSADORES TOP FRESH**

Una solución higiénica y óptima para servir bebidas frías. Incluyen un acumulador de frío en la base del contenedor, fácil de quitar y poner.

Marca: APS

Zumo. Inox 18/8. Contenedor SAN. Base y tapa inox pulido brillante (con acumuladores de frío en la tapa y en la base) o haya con tratamiento antihumedad.

Ref.	Modelo	cm	L
172.831	Madera. Pequeño	21×32×143	4
111.907	Madera. Grande	23×35×152	6
111.908	Madera. Doble	42×35×152	6+6
111.921	Inox. Pequeño	21×32×143	4
111.895	Inox. Grande	23×35×152	6
111.906	Inox. Doble	42×35×152	6+6



Leche. Inox 18/8 o madera de haya resistente al agua. Contenedor de porcelana. Rejilla y pies inox. Los modelos de madera incluyen cartelito en porcelana.

Ref.	Modelo	cm	L
172.833	Inox. Pequeño	21×32×139	3
111.909	Inox. Grande	23×35×145	5
172.836	Madera. Pequeño	23×35×142	4
119.709	Madera. Grande	27×38×145	10



Leche metacrilato. Acrílico efecto hielo. Contenedor de porcelana y rejilla y pies inox. Incluye cartelito en porcelana.

Ref.	cm	L
185.350	31×21×142	4



• **ACUMULADOR FRÍO**

Para dispensadores zumo/leche. Marca: APS

Ref.	cm
111.915	Ø15×12,5



• **CALENTADOR CAFÉ LUXE**

Patas cromadas. Inox 18/10. Ø26×150cm. 9,5 litros. Marca: Lacor

Ref.	cm	L
138.308	Ø26×150	9,5



• **JARRAS ZUMO***

60% acrílico, 40% poliestireno. Con o sin tubo para hielo. Marca: APS

Ref.	Tubo	cm	L
172.818	Si	19×13×127	2,8
111.913	Si	Ø18×129	3
172.823	No	Ø14×129	2,5
111.914	No	Ø12×126	2

*Más jarras PC en la página 218.

i Menaje irrompible: en las páginas 216-219 de esta sección.



• **DISPENSADOR ZUMO INOX STAR**

Económico. Tubo inox refrigerante extraíble para hielo picado. Marca: APS

Ref.	Modelo	cm	L
119.711	Simple	36×26×155	8
119.716	Doble	36×52×155	8+8



• **CALENTADOR CAFÉ HAPPY HOUR**

Inox pulido brillante. Con quemador. Resistencia opcional 500W para colocar en la base. Marca: APS

Ref.	cm	L
172.878	31×33,5×154,5	10,5
319.296	Resistencia 21×20cm	

i Maquinaria para bebidas: en las páginas 312-317 de la sección MAQUINARIA.



• **DISPENSADOR ISOTÉRMICO**

Para bebidas frías y calientes. ABS e inox 18/8. Marca: APS

Ref.	cm	L
200.067	Ø24×142	9,5



• **SERVIDOR ZUMOS LUXE**

Pie latón o cromado. Inox 18/10. 35×27,5×155,5cm. 8,7 litros. Marca: Lacor

Ref.	Pie
60.632	Latón
138.307	Cromo



DISPENSADORES BRIDGE

Acero inoxidable 18/8 y madera de haya en wengué o natural. Contenedores en SAN. Marca: APS

Zumo. Dos acumuladores de frío (1 en la base y 1 en la tapa). Incluye 3 cartelitos magnéticos (Orange, Apple y Grapefruit).

Ref.	Lacado	cm	L
275.371	Wengué	31×20×142	4
275.372	Wengué	35,5×22×150	6
275.369	Natural	31×20×142	4
275.370	Natural	35,5×22×150	6



Cereales. Contenedor móvil, tapa especial para mantener los cereales frescos, fácil de usar, se gira el pomo para servir los cereales.

Ref.	Lacado	cm	L
295.540	Wengué	21×20×155,5	4,5
295.485	Natural	21×20×155,5	4,5



DISPENSADORES FRESH&EASY

Acero inoxidable y policarbonato. Contenedor móvil, tapa especial para mantener los cereales frescos, fácil de usar, se gira el pomo para servir los cereales. Marca: APS

Ref.	Modelo	cm	L
119.728	Simple	22×17,5×152	4,5
119.729	Doble	22×35×152	4,5+4,5



DISPENSADORES CLASSIC

Acero inoxidable 18/8 y policarbonato. Contenedor móvil. Marca: APS

Ref.	Modelo	cm	L
172.888	Simple	35×27×168	8
172.889	Doble	35×50×168	8+8



DISPENSADOR ROTATION

Tapa en madera de haya resistente al agua, pie giratorio, contenedores de PC desmontables. Incluye tapa hermética. Marca: APS

Ref.	cm	L
172.901	Ø38×154	3×4,5



DISPENSADORES BAR

Stands de metacrilato efecto hielo antideslizante a diferentes alturas (4/8cm). Combinables. Para presentaciones a diferentes alturas. Versiones doble y triple. Marca: APS

Set 5 piezas: 1 stand, 2 jarras con tapa de solapa de acero inoxidable, y 2 tapas herméticas.

Ref.	Set	cm	L
190.357	Bajo	26×16,5×129	2×1,5
190.388	Alto	26×17×132	2×1,5



Set 7 piezas: 1 stand, 3 jarras con tapa de solapa de acero inoxidable, y 3 tapas herméticas.

Ref.	Set	cm	L
190.389	Bajo	38×17×129	3×1,5
190.390	Alto	38×17×132	3×1,5



DISPENSADOR DE CRISTAL

Bola de cristal. Tapa de rosca. Marca: APS

Ref.	cm	L
319.270	12,5×19×118	1



DISPENSADORES GOOD MORNING

Set de 4 piezas. Soporte en madera de haya natural o wengué. 3 boles de cristal de 12×12×122cm y 2 litros. Marca: APS

Ref.	Lacado	cm	L
275.385	Natural	43×17	3×2
275.390	Wengué	43×17	3×2





• **SOPORTES SUNDAY**

Sistema de ahorro de espacio. Soporte metálico, boles de cristal (Ø23cm y 2,5 litros) y tapas de policarbonato con bisagra.

Marca: APS

Ref. Modelo cm

- 200.101 Simple Ø24×117
- 200.102 Triple 61×24×135



• **SOPORTE ESCALERA**

Ahorro de espacio. Soportes en escalera metálicos, boles de cristal Big o Little y tapas abatibles con ventana para etiqueta. Fácil de montar y posibilidad de usar individualmente.

Marca: APS

Con boles Big. Ø23×110cm. 2,5L.

Ref. Boles cm

- 172.874 4 39×31×166
- 172.875 6* 39×31×166

*No incluye tapas.



Con boles Little. Ø14×116,5cm. 0,5L.

Ref. Boles cm

- 172.858 4 30×30×148
- 172.859 6* 30×30×148

*No incluye tapas.

• **SOPORTE TRÍO**

Ahorro de espacio. Soporte metálico, 3 boles de vidrio Big o Little y 3 tapas acrílicas con bisagra.

Marca: APS

Ref. Boles cm

- 112.078 Big 50×50×118
- 112.079 Little 30×30×114



• **BOLES BIG/LITTLE**

Big (Ø23×110cm. 2,5L), Little (Ø14×116,5cm. 0,5L). Melamina blanca o negra, cristal o Inox. Tapas policarbonato con bisagra.

Marca: APS

Blanco Negro Cristal Inox Mod.

- 226.249 226.250 112.063 112.176 Little
- 226.251 226.252 112.070 112.178 Big

Tapas. Con bisagra.

Big Little

- 226.263 226.264



• **SOPORTE PARA BOLES**

Marca: APS

Soporte para boles Ø6cm. Estructural metal cromado. Máximo 36 boles.

Ref. Descripción cm

- 172.904 Sólo estructura Ø14×125,5
- 226.237 Estructura + 36 boles melamina
- 185.361 Estructura + 36 boles cristal



Soporte para boles Ø7,5cm. Estructural metal cromado. Máximo 36 boles.

Ref. Descripción cm

- 172.905 Sólo estructura Ø17,5×125,5
- 226.238 Estructura + 36 boles melamina
- 172.906 Estructura + 36 boles cristal

Soporte para boles Ø14cm. Estructural inox. Máximo 15 boles.

Ref. Descripción cm

- 172.907 Sólo estructura Ø17,5×136,5
- 226.239 Estructura + 15 boles melamina
- 172.908 Estructura + 15 boles cristal

Boles Ø6 y Ø7,5cm. Melamina blanca o cristal. Ø6×12,5cm (5cl) y Ø7,5×13,5cm (20cl).

Ø6cm Ø7,5cm Material

- 190.350 119.733 Cristal
- 226.364 226.365 Melamina



• **SOPORTES CASUAL**

Metálicos. No incluyen boles. Válido para las cestas Ø20cm de la página 211 (Ref. 263.502 y 263.503).

Marca: APS

Ref. Para boles cm

- 275.403 4xØ20 Ø48×149



• **EXPOSITOR WECK**

Presentador metálico. Para tarritos de vidrio rectos con tapa Weck (no incluidos) de Ø6cm.

Marca: APS

Ref. Tarros cm

- 295.408 6 Ø22×133
- 275.404 12 Ø22×159

Tarritos Weck. Pack de 12 tarros.

Ref. cm cl

- 190.186 Ø6×15,5 8
- 190.187 Ø6×17 14
- 190.188 Ø6×18 16



Small

SOPORTES FLOAT

Metal cromado. Soportes sin boles.
 · **Small:** Para 3 boles de 1,5 litros.
 · **Big:** Para 3 boles de 0,5 litros y un bol de 4 litros.
 Marca: APS

Ref. Modelo cm

251.829 Small 55,5×19×↑15,5
251.830 Big 39×39×↑17



Big

Boles Float. Melamina. Apilables. Tapa opcional.

Blanco Negro cm L

251.929 **251.930** 12,5×↑6 0,5
251.931 **251.932** 19,5×↑9,5 1,5
251.933 **251.934** 25,5×↑12 4



Tapa

Bol Float

Tapas SAN. Permiten el apilamiento.

Ref. cm

251.936 19×↑1,3
251.937 25×↑1,3



SOPORTE PLEGABLE GN 1/2

2 alturas, para cestas GN 1/2 o cualquier cesta de fondo máximo 27cm. Totalmente plegable para ahorrar espacio. Se sirve sin cestas.
 Marca: APS

Ref. cm

200.133 46×24×↑18/21

*Más soportes GN en las páginas 194 y 211.



EXPOSITOR CUBETAS GN

No incluyen cubetas. ↑32,5cm.
 Marca: Pujadas

Ref. Para cubetas Soporte (cm)

262.154 2 GN 1/1 56,5×52,5
262.155 2 GN 1/2 36×52,5
262.156 4 GN 1/3 36×52,5
262.157 4 GN 1/6 21×52,5

*Más soportes GN en las páginas 194 y 211.



DISPENSADORES APILABLES

La perfecta solución para presentar golosinas. Base acrílica y cubierta de PP. Universal, con tapa frontal.
 Marca: APS

Ref. Color cm

185.356 Rojo 23×14,5×↑15
185.355 Blanco 23×14,5×↑15



MULTI RACK

Fácil montaje. SAN. Estructura Inox satinado. 1L.
 Marca: APS

Ref. Cuencos cm

172.846 2 19×24×↑28
172.847 3 19×24×↑41
172.848 4 19×31×↑53
200.087 1 + 2 toboganes. 19×24×↑41
200.088 3 + 1 tobogán. 19×31×↑53

Repuestos.

Ref. Descripción

172.852 Recambio bol
200.089 Recambio tobogán



Madera

TORRE DE SERVICIO

Trasera en madera oscura o acrílico opaco mate. 3 estantes (26×18×↑43cm) ó 4 (26×18×↑57,5cm).
 Marca: APS

Madera Acrílico Estantes

263.399 **263.401** 2 hondos/1 plano
263.400 **263.402** 3 hondos
275.379 **275.381** 2 hondos/2 planos
275.380 **275.382** 4 hondos



Acrílico

Estantes sueltos.

Ref. Modelo cm

263.406 Hondo 22×14×↑7,5
263.407 Plano 22×13×↑3,1





SOPORTES ELEVADORES SERIE MARA


Soportes acrílicos. Apariencia de cristal.
Marca: Cambro

Soportes escalonados.

Ref.	Modelo	cm
277.543	4 niveles	31×39×116
277.544	5 niveles	42×53×116
277.536	5 niveles	38×23×111



5 niveles. 277.536



Soportes elevadores. Patas rectas. Base 40×13cm.

Ref.	Modelo	↑cm
277.539	1 pieza	2,5
277.540	Set 3 piezas	2,5 / 7,6 / 12,7



Soporte elevador. Media luna. Set 3 piezas
(55×28×15; 60×30×110; 65×33×115).

Ref.	Modelo
277.487	Media luna. Set 3 piezas

SOPORTE ELEVADOR EN CASCADA

Sets elevadores de bambú. Modelos:
· Set2A: 20×20×110cm.
· Set3A: 20×61×120 / 20×46×115 / 20×30×110cm.
· Set2B: 30×30×115cm.
· Set3B: 30×61×120 / 30×46×115 / 30×30×110cm.
Marca: Cambro



Ref.	Set
342.741	Set2A. Dos elevadores iguales.
342.742	Set3A. Tres elevadores diferentes.
342.743	Set2B. Dos elevadores iguales.
342.744	Set3B. Tres elevadores diferentes.



SOPORTES Y BANDEJAS ASIA PLUS

Bandejas apilables de melamina y soportes metálicos.
Marca: APS

Bandejas. Color blanco o rojo/negro (R/N).

Blanco	R/N	cm	GN
341.423	341.429	53×32,5×13	1/1
341.424	341.430	32,5×26,5×13	1/2
341.425	341.431	32,5×17,6×13	1/3
341.426	341.432	26,5×16,2×13	1/4
341.427	341.433	35,4×32,5×13	2/3
341.428	341.434	53×16,2×13	2/4



Soportes elevadores. Sets de 2 elevadores metálicos.
Cromado o lacado negro.

Cromado	Negro	GN
341.475	341.478	1/1 y 2/4
341.476	341.479	1/2 y 1/4
341.477	341.480	1/3 y 2/3

SOPORTE ELEVADOR BUFFET ASIA PLUS

Inox 18/10 pulido o lacado negro. Ø20,5×16,5×120cm.
Marca: APS

Ref. Acabado

341.487	Pulido
341.488	Negro



MINI SOPORTE ELEVADOR TIJERA

Para mesa. ↑24cm.
Marca: Cambro

Natural Caoba Negro

318.897	318.896	318.895
---------	---------	---------



STAND CHOPSTIX

Soporte pedestal. Completamente plegable.
Sostiene con seguridad platos, bandejas y cuencos. Pies de goma.
Marca: Cambro

Ref. cm Ref. cm

342.745	↑20,3	342.746	↑30,4
342.747	↑40,6	342.748	↑53,3



MARCO ELEVADOR GN

Plegable. Pizarras no incluidas.
Marca: Cambro

Natural Negro cm Para GN

342.731	342.732	38×20×129	1/1 y 1/3
342.733	342.734	58×20×129	1/2 y 2/4

Pizarras. Melamina imitación pizarra.

Ref. GN Ref. GN

277.840	1/1	277.843	1/2
277.845	2/4	277.844	1/3





EXPOSITORES GN SERIE FRAMES
 "Frame" (marco) en 3 acabados diferentes: Acero Inoxidable 18/10, wengué o arce.
 Marca: APS

Expositores. Todos los expositores cuentan con 1 acumulador de frío y 1 bandeja GN 1/1 de poliestireno.

- GN 1/1 con cúpula: Cúpula roll top y bandeja GN 1/1 Inox. 53×32,5×125,5cm.
- GN 1/1: Bandeja GN 1/1 Inox. 53×32,5×18,5cm.
- 2 GN 1/2:2 bandejas GN 1/2 Inox. 53×32,5×18,5cm.

Inox	Wengué	Arce	Modelo
226.390	226.466	226.446	GN 1/1 c/cúpula
226.389	226.465	226.445	GN 1/1
226.391	226.467	226.447	2 GN 1/2



EXPOSITORES TOP FRESH
 Compuestos por una bandeja y una cubeta Inox 18/10, enfriadores y marco acrílico. Modelos GN 1/1 o redondo (con bandeja de Ø38cm). Los modelos dobles incluyen patas cromadas. Campanas roll-top en SAN (redondas) o PC (GN 1/1) no incluidas. Pomos cilíndricos cromados o dorados.
 Marca: APS

Ref.	Modelo	cm
119.717	GN 1/1	61×38×126
119.719	GN 1/1 doble	61×38×152
119.718	Redondo	Ø43,5×126
119.720	Redondo doble	Ø43,5×152

Campanas.

Ref.	Modelo	cm
111.927	GN 1/1	53×32,5×117
112.156	Redondo	Ø38×120
119.745	Redondo*	Ø38×120
295.548	Redondo	Ø50×126

*Pomo dorado

Acumulador frío. Para GN 1/1.

Ref.	cm
111.916	25×19×12,5



EXPOSITOR REDONDO CRISTAL
 Bandejas de cristal con campanas roll top. Pies antideslizantes. Campana SAN.
 Marca: APS

Ref.	cm
119.690	Ø38×123

BANDEJA REFRIGERADA SUNDAY
 Bandeja refrigerada inox 18/8 con fijaciones para campana, bandeja inox y acumulador de frío (41×21×12,5cm).
 Marca: APS

Ref.	Descripción	cm
200.082	Bandeja	53×32,5×15



BANDEJA REFRIGERADA ECO
 Bandeja honda y plana Inox 18/10, 2 acumuladores frío y campana redonda SAN.
 Marca: APS

Ref.	cm
111.863	Ø38×124



Módulos GN 1/1.
 ·Tabla: Polietileno (PE) acabado arce o negro.
 ·Boles: Polietileno. Bandeja 5 agujeros de Ø13,2cm.

Ref.	Módulo	Acabado
226.451	a Tabla lisa	Arce
226.479	a Tabla lisa	PE negro
226.452	b Tabla acanalada	Arce
226.448	c Boles. Sólo bandeja	Arce
226.468	c Boles. Sólo bandeja	Wengué
226.449	d Boles. Bandeja + 5 boles ¹	Arce
226.469	d Boles. Bandeja + 5 boles ¹	Wengué
226.450	e Boles. Bandeja + 5 boles ²	Arce
234.819	e Boles. Bandeja + 5 boles ²	Wengué

¹ 5 boles de melamina.
² 5 boles con tapa.

Rack 3 boles. Bandeja PE (arce o wengué) y 3 boles.

Arce	Wengué	Bol	cm
226.443	226.463	Ø23*	80×27×19
226.444	226.464	Ø23	80×27×19
226.441	226.461	Ø14*	53×18×19
226.442	226.462	Ø14	53×18×19

*Sin tapa.

Expositores sueltos. Marco y boles de melamina. Acabados inox o polietileno arce o wengué. Modelos redondos (Red.) y cuadrados (Cuad.)

Red.	Cuad.	Modelo	Bol	cm
226.383	226.387	Inox	Ø23*	27×19
226.384	226.388	Inox	Ø23	27×19
226.381	226.385	Inox	Ø14*	17×16
226.382	226.386	Inox	Ø14	17×16
226.455	226.459	Wengué	Ø23*	27×19
226.456	226.460	Wengué	Ø23	27×19
226.453	226.457	Wengué	Ø14*	17×16
226.454	226.458	Wengué	Ø14	17×16
226.435	226.439	Arce	Ø23*	27×19
226.436	226.440	Arce	Ø23	27×19
226.433	226.437	Arce	Ø14*	17×16
226.434	226.438	Arce	Ø14	17×16

*Sin tapa.



• **CAMPANAS ROLL TOP**

Marca: APS

Campana SAN. Pomo cromado.



Ref. cm

275.357 44×33,5×117



Campanas GN PC. Con pomo cromado/dorado. Para cestas buffet. Apertura 90°. Alta resistencia térmica: de -30°C a +120°C.



Ref. GN Pomo cm

111.926 1/1 Dorado 53×32,5×117

111.927 1/1 Cromado 53×32,5×117

112.098 1/2 Dorado 32,5×26,5×115

172.910 1/2 Cromado 32,5×26,5×115



• **CAMPANA GN**

Apto para bandejas GN. Plástico transparente, muy resistente a la rotura. Resistencia hasta 60°C.

Marca: APS

Ref. GN cm

341.348 1/2 32,5×26,5×19,5

341.349 1/1 53×32,5×19,5



• **SET ROLLTOP**

Bandeja Inox 18/0 y campana abatible en SAN con fijación antideslizante.

Marca: APS

Ref. cm

111.861 Ø38×124

295.443 Ø50×128

• **CAMPANAS CÚPULA GN SAN**

Campana gastronorm. Transparente. Asa cromada.

Fabricadas en SAN. Apilables y lavables en lavaplatos.

Marca: APS

Ref. Modelo GN ↑cm

275.375 Cerrada 1/1 20

275.377 Apertura lateral 1/1 20

275.376 Apertura frontal 1/1 20



275.373 Cerrada 1/2 17

275.374 Apertura frontal 1/2 17



Negro

• **CAMPANA REDONDA ECO**

Poliestireno (PS). Transparente, alta estabilidad, apilable y lavable en lavaplatos.

Marca: APS

Ref. Pomo cm

251.786 Transparente Ø30×11,5

251.787 Negro Ø30×11,5

251.788 Cromado Ø30×11,5

251.789 Transparente Ø33×12,5

251.790 Negro Ø33×12,5

251.791 Cromado Ø33×12,5



Cromado



Transparente

• **PORTATARTAS**

Marca: APS

Portatarta giratorio. Acero Inox 18/8 mate. Campana opcional (no incluida). Base con goma.

Ref. cm

173.014 Ø30,5×19



Portatartas LUXE. Acero Inox 18/8. Pie inox brillante. Lavable en lavaplatos.

Ref. cm

111.672 Ø30×11



Portatartas melamina. Apilable y lavable.

Ref. cm Pie

226.366 Ø31×18 Bajo

226.403 Ø31×16 Alto



• **BANDEJAS GN APILABLES**

Inox 18/10. Se ajustan a las cubiertas para apilado y no se mueven. Resistente +60°C.

Marca: APS

Ref. Descripción ↑cm

111.940 Bandeja GN 1/1 1,5

172.838 Cubierta GN 1/1 9,5

112.102 Bandeja GN 1/2 1,5

172.837 Cubierta GN 1/2 9,5

172.841 Set bandeja + cubierta GN 1/1

• **EXPOBANDEJA GN 1/1 SAN**

Bandeja blanca y cubierta transparente (2L). Apilables (28 expobandejas. 100kg). Cierre por clip. Texturizado antirayado. Apilamiento en vacío que facilita el secado. Los bordes de la bandeja facilitan su manipulación.

Marca: Araven



Ref. ↑cm

130.368 3,6

• **EXPOVITRINA GN SAN**

Compuesto por una bandeja blanca y una cubierta transparente. Cierre por clip. Texturizado antirayado. Los bordes de la bandeja facilitan su manipulación.

Marca: Araven



Ref. GN ↑cm

140.106 1/1 8,2



140.105 1/2 11,8



• **BANDEJAS EXPOSITORAS**

Alto brillo. Gran presencia para una correcta presentación de los alimentos. Fabricada en SAN. Gran visibilidad y brillo.

Marca: Araven



Blanco Negro cm

18.446 **205.192** 28×20×1,5

56.790 **185.472** 35×25×1,2

18.447 **185.473** 42×30×1,5

• **BANDEJAS ABS**

Bandejas en ABS. Imitación hierro fundido. Bordes altos. Resistente (-20 a 80°C).

Marca: Matfer



Ref. cm

09.712 60×40×1,2

334.217 40×30×1,2

334.218 58×19,5×1,2

• **CAMPANAS CUPULA GN 1/1 PC**

Las cubiertas de exhibición protegen a los pastelillos, a los panes y a los postres. Hechas del prácticamente indestructible policarbonato Camwear®, con asa contemporánea cromada. La abertura sencilla o doble en el costado o en el extremo proporciona un acceso rápido y fácil sin quitar la cubierta. 32,5×53×116,8cm.

Marca: Cambro



Abovedadas.

Ref. Abertura

31.564 Cerrada



31.565 Lado corto



31.566 Dos lados cortos



31.567 Lado largo

• **CAMPANA RECTA GN 1/1 PC**

Policarbonato Camwear®. Asa cromada. 32,5×53×116,8cm.

Marca: Cambro



Rectas.

Ref. Modelo

31.572 Cerrada

• **BANDEJA EXHIBICIÓN**

Policarbonato prácticamente irrompible. Negro o transparente. 30,5×50,8cm

Marca: Cambro



Ref. Color

31.576 Negro

296.187 Transparente



•BANDEJA CLASSIC ECO

Metal cromado. Borde redondeado con líneas en relieve. Apilables.
Marca: APS

Ref.	Modelo	cm
119.668	Redonda	Ø35
119.670	Oval	46×34
119.671	Rectangular	41×31
111.670	GN 1/1	53×32,5
172.950	GN 2/3	35,2×32,5



•BANDEJA BRAZIL

Inox brillante. Borde redondeado. Alta calidad. Apilable y lavable en lavaplatos.
Marca: APS

Ref.	Modelo	cm
172.919	Redonda	Ø45



•BANDEJA SWING

Inox 18/0. Apilable y lavable en lavaplatos. Borde satinado. Interior pulido espejo.
Marca: APS

Ref.	Modelo	cm
119.695	GN 1/1	53×32,5×11
119.693	Rectangular	28,5×20×11
119.694	Cuadrada	32,5×32,5×11



•BANDEJAS NIVELES

Acero inox. Apilables y lavables en lavaplatos. Modelo GN 1/1 de 2 niveles y modelo redondo de 3 niveles.
Marca: APS

Ref.	Modelo	cm
172.854	GN 1/1	53×32,5×13,5
172.853	Redonda	Ø48×4,4×14,5



•BANDEJA MEDIA LUNA

Acero inoxidable 18/0. Borde decorado. Apilable y lavable en lavaplatos.
Marca: APS

Ref.	cm
111.943	53×32,5



•BANDEJAS SUNDAY

Inox 18/8. Acabado espejo pulido. Apilables y lavables en lavaplatos.
Marca: APS

Ref.	Modelo	cm
200.080	GN 1/1	53×32,5×12
200.078	GN 1/2	32,5×26,5×12
275.378	Redonda	Ø46×12



•BANDEJA PROFI LINE APILABLE

Acero inoxidable 18/10. Apilables. Distancia entre bandejas 4 cm. Lavable en lavaplatos. Borde pulido decorado. GN 1/1.
Marca: APS

Ref.	cm
111.962	53×32,5×14



•BANDEJA SLATE APILABLE

Melamina imitación pizarra con asas cromadas. Apilables. Espacio entre niveles 4 cm. GN 1/1.
Marca: APS

Ref.	cm
271.699	53×32,5×16



•BANDEJA SUNDAY APILABLE

Inox 18/8. Pulido espejo, con 2 asas para apilado muy estable, distancia 4 cm entre bandejas. Lavable en lavaplatos. ↑6cm.
Marca: APS

Ref.	GN
200.081	1/1
200.079	1/2



•SALMONERAS APILABLES

Inox 18/8 pulido espejo o melamina.
Marca: APS

Ref.	Modelo	cm
111.769	Inox	66×22,5×12
275.486	Melamina	58,5×28×15,5



•FUENTE PESCADO

Melamina.
Marca: APS

Ref.	cm
251.987	28×17×12,5
251.988	48×22,5×12,5



•BOL PESCADO

Melamina.
Marca: APS

Ref.	cm
251.985	24×27×15,5
251.986	30×35×17,5



BANDEJAS ESPEJO GN

Espejos sobre vidrio acabado plateado o negro. Pies antideslizantes. Apilables. Apts lavaplatos. ↑3cm.
 Marca: APS

Plateado Negro GN

251.776	251.771	1/1
251.777	251.772	1/2
251.778	251.773	1/3
251.779	251.774	2/4

Bandejas formas. Espejo negro sobre vidrio. ↑3cm.

Ref. Forma cm

190.384	Ola (GN 1/1)	53×32,5×↑3
190.383	Redondo	Ø50×↑3



SERIE APART

Melamina. Apilables. Lavables en lavaplatos.
 Marca: APS

Bandejas.

Ref. Modelo cm

226.331	GN 1/1	53×32,5×↑2,5
226.332	GN 1/2	32,5×26,5×↑2,5
226.333	GN 1/3	32,5×17,6×↑2,5
226.334	Cuadrada	23×23×2,5
226.335	Cuadrada	33×33×2,5
226.336	Cuadrada	53×53×2,5
226.337	Redonda	Ø37×2,5

Fuentes.

Ref. cm L


226.317	30×15×6,5	1,2
226.329	40×20×6,5	2,4
226.330	53×16,5×6,5	3

BANDEJAS SLATE-ROCK

Bandejas de melamina negras que ofrecen un aspecto de pizarra elegante y discreto.
 Marca: APS

Ref. cm

341.599	a	20×10×↑2
341.600	a	30×10×↑2
341.601	a	30×15×↑2
341.604	b	Ø30×↑1,5
341.605	c	40×20×↑1,5
341.606	c	48×20×↑1,5



Bandejas SIN ALA:

- Slate: pizarra. Borde biselado. ↑1cm.
- Granit: granito. Borde ondulado. ↑1,5cm.
- Oak: madera. Borde ondulado. ↑1,5cm.
- Wood: madera. Borde ondulado. ↑1,5cm.
- Marble: mármol. Borde biselado. ↑1,5cm.

SLATE GRANIT OAK WOOD MARBLE GN

251.968	271.693	295.417	271.688	341.607	1/1
251.969	271.694	295.418	271.689	341.608	1/2
251.970	271.695	295.419	271.690	341.609	1/3
251.971	271.696	295.420	271.691	341.610	1/4
271.698	271.697	295.421	271.692	341.611	2/4



Bandejas CON ALA:

- Slate LOOK (a): pizarra. Ala recta. ↑1,5cm.
- PURE Granit (b): granito. Ala curvada. ↑3cm.
- STONE-art (c): vintage. Ala inclinada. ↑1,5cm.

LOOK PURE STONE GN

295.559	275.575	341.663	1/1
	275.576	341.664	1/2
		341.665	1/3
	275.577	341.666	2/4



BANDEJAS SACHA

Alternativa a la porcelana para la presentación de aperitivos o tapas, fabricada en bakelita. Sets de 18, 12 o 6 unidades.
 Marca: Delica



Wengué Roble Naranja Lima Gris Marfil Blanco cm Set

274.203	274.204	274.205	274.206	274.207	274.208	274.209	10×35	18
274.210	274.211	274.212	274.213	274.214	274.215	274.216	15×35	12
274.217	274.218	274.219	274.220	274.221	274.222	274.223	20×35	6
274.224	274.225	274.226	274.227	274.228	274.229	274.230	30×35	6

*Más bandejas Sacha en www.grupocrisol.com (consultar tamaños de 42 y 32cm de ancho).



BOLES CUADRADOS Y REDONDOS

Melamina. Apilables y lavables en lavaplatos.
Marca: APS

Serie APART. Cuadrados (□) y redondos (○).



Ref.		cm	L
226.307	□	6,6×6,6×13	0,05
226.308	□	10×10×14,5	0,17
226.309	□	15×15×16,5	0,5
226.310	□	20×20×19	1,6
226.311	□	25×25×19	2,6
226.312	□	25×25×12,5	3,8
226.313	□	30×30×12,5	4,5
226.303	○	Ø6,5×13	0,05
226.304	○	Ø10×14,5	0,13
226.305	○	Ø15×16,5	0,5
226.306	○	Ø20×19	1,2



Serie FLOAT. Cuadrados (□) y redondos (○).

Blanco	Negro		cm	L
251.925	251.926	□	5,5×5,5×13	0,05
251.927	251.928	□	9×9×14,5	0,17
251.929	251.930	□	12,5×12,5×16	0,5
251.931	251.932	□	19,5×19,5×19,5	1,5
251.933	251.934	□	25,5×25,5×12	4
251.915	251.916	○	Ø5,5×13	0,05
251.917	251.918	○	Ø9×14,5	0,17
251.919	251.920	○	Ø13×16,5	0,45
251.921	251.922	○	Ø15×17,5	0,7
251.923	251.924	○	Ø20,5×110	2



Serie PURE. Cuadrados (□) y redondos (○).

Blanco	Negro		cm	L
190.262	190.290	□	9×9×14	0,14
185.424	190.291	□	12,5×12,5×16,5	0,4
185.423	190.292	□	19×19×19	1,5
185.422	190.293	□	25×25×12	3,8
190.274	190.275	○	Ø5,5×14	0,02
190.267	190.276	○	Ø9,5×14,5	0,09
190.277	190.278	○	Ø13×16,5	0,3
190.279	190.280	○	Ø15×17,5	0,45
190.263	190.281	○	Ø20×110,5	1,25

*Otros colores en www.grupocrisol.com

Serie PURE BICOLOR. Negro y blanco.



Ref.		cm	L
275.564	□	9×9×14	0,14
275.563	□	12,5×12,5×16,5	0,4
275.562	□	19×19×19	1,5
275.561	□	25×25×12	3,8

*Otros colores en www.grupocrisol.com



FRIDA. Interior madera y exterior blanco o negro.

Blanco	Negro		cm	L
341.696	341.697	□	16,5×16,5×15,5	0,85
341.699	341.700	□	25×25×17,5	2,65



GRANIT. Imitación granito. Pies antideslizantes.

Ref.		cm	L
275.573	□	19×19×19	1,5
275.574	□	10×10×14,5	3,8

SLATE. Melamina imitación pizarra.

Ref.		cm	L
271.700	□	25×25×12	3,8

Serie CASUAL.

Blanco Negro cm L



226.364			Ø6×13	0,02
226.365			Ø7,5×13,5	0,05
251.883	251.884		Ø10×14,5	0,15
251.885	251.886		Ø12×15,5	0,25
226.249	226.250		Ø14×16,5	0,5
226.253	226.254		Ø20×19,2	1,8
226.251	226.252		Ø23×110,5	2,5

BALANCE. Borde con escalón.

Blanco Negro cm L



263.727	275.596		Ø14,5×19	0,4
263.728	275.597		Ø21×13	1,5
263.729	275.598		Ø24,5×115	2,5
263.730	275.599		Ø30×119,5	5

ASIA PLUS. Más colores en www.grupocrisol.com.

Negro/rojo cm L



341.390			Ø7,5×13,5	0,06
341.391			Ø9,5×14,5	0,13
341.392			Ø13×15,5	0,35
341.393			Ø16×17	0,6
341.394			Ø20×18	1,1
341.395			Ø24×19,5	2,2
341.396			Ø26,5×11	3
341.397			Ø32,5×112,5	5,4

CROCKER. Bicolor, imitación barro.

Bicolor1 Bicolor2 cm L



341.707	341.708		Ø12,5×16	0,37
341.709	341.710		Ø16×17	0,7
341.711	341.712		Ø16,5×14	0,5
341.713	341.714		Ø21×18	1,45

Tapas. Fabricadas en SAN. Permite el apilamiento.

Ref. Serie cm



251.936	□	FLOAT	19×19×11,3
251.937	□	FLOAT	25×25×11,3
251.935	○	FLOAT	Ø20,5×11,3
319.463	□	PURE / FRIDA	19×19×11,5
319.464	□	PURE / FRIDA	25×25×11,5
319.405	○	Universal	Ø16×11,5
319.406	○	Universal	Ø20×11,5
319.407	○	Universal	Ø24×11,5
319.408	○	Universal	Ø26,5×11,5
319.409	○	Universal	Ø32,5×11,5

Transparentes. Hueco para la cuchara



BOLES FORMAS
Apilables y lavables en lavaplatos.
Marca: Pujadas

a

Ref.	Descripción	cm
227.730	a Redondo	Ø20×19
227.731	a Redondo	Ø28×112,5
227.732	a Redondo	Ø38×117
227.803	b Redondo	Ø16×19
227.804	b Redondo	Ø26×110
227.805	b Redondo	Ø36×113
262.168	c Oval	29,5×16,5×11,5
262.173	d Inclinado	21,2×20,8×110,4
262.174	d Inclinado	30×29,1×113,7
262.175	d Inclinado	36×34,9×116,3
227.715	e Cuadrado	25×25×18,8
227.716	e Cuadrado	37,5×37×5×19

b

c

d

e



BOLES CUADRADOS COLORES
Marca: Pujadas

Blanco	Rojo	Azul	Amarillo	Verde	Negro	cm
262.213						7×7×14,2
227.826	262.201	262.198	262.199	262.202	262.200	9×9×15,5
227.827						13×13×17
227.828	262.206	262.203	262.204	262.207	262.205	18×18×18,5
227.829	262.211	262.208	262.209	262.212	262.210	24×24×110
227.830						30×30×111,5



SERIE GLOBAL
Apilables y lavables en lavaplatos.
Marca: APS

Redondo.

Blanco	Negro	cm	L
275.481	275.479	Ø25,5×113	3
251.895	275.581	Ø32×116,5	4,5
251.896	275.582	Ø35×117	6
251.897	275.583	Ø40×117,5	8

Cuadrado.

Blanco	Negro	cm	L
251.892	275.578	32×32×112	3
251.893	275.579	35×35×112,5	3,5
251.894	275.580	40×40×113,5	5



SERIE BLACK
Apilables y lavables en lavaplatos.
Marca: Pujadas

Ref.	Descripción	cm
275.986	Plato	Ø19,5×12,8
275.987	Plato	Ø28×12,9
275.832	Bol	Ø10,1×14
275.833	Bol	Ø11,5×15,8



275.834	Bol noddels	Ø17,3×7,6
275.835	Bol noddels	Ø25×18,7



275.836	Bol salsas	Ø11,5×15,5
275.988	Plato bol	15,9×12,7×12,3



275.807	Bandeja	23,4×14,7×2,5
---------	---------	---------------

SERIE ONDAS
Apilables y lavables en lavaplatos.
Marca: Pujadas

Boles.

Ref.	Descripción	cm
295.791	Ovalado	53×27×110,7



295.789	Ovalado	25×12×17,5
---------	---------	------------



295.790	Cuadrado	35,5×35,5×112,3
---------	----------	-----------------



Bandejas.

Ref.	Descripción	cm
295.788	Oval	53×26,5×14,5
295.786	Oval	25×12×12,5



295.787	Cuadrada	36,5×36,5×14,4
---------	----------	----------------



Fuente. Rectangular.

Ref.	cm
295.879	13×9×12



•SERIE FRIDA

Diseño escandinavo. Estilo sencillo y claro. Apto para lavavajillas. Apilable. Melamina imitación madera en el interior y exterior blanco o negro. Acabado mate.

Marca: APS

Blanco Negro cm L

GN 1/9



341.693 341.694 17,6×10,8×15,5 0,5

GN 2/4



341.702 341.703 53×16,2×17,5 3,6

•SERIE CROCKER

Bandejas de melamina imitación barro con borde marrón. Apto para lavavajillas.

Marca: APS

Bicolor 1



341.713 341.714 Ø20,5×13 0,5



341.705 341.706 14×13×12,5

Bicolor 2



341.717 341.718 30,5×10×17,5 0,17
341.719 341.720 42×14×19,5 0,65



•SERIE FLOWER POT

Boles en forma de tiesto. Apilable y apto para lavavajillas. Para agregar un toque divertido a cualquier buffet.

Marca: APS

Blanco Terracota Antracita cm L

341.636 341.637 341.638 Ø6×13,5 0,04
341.639 341.640 341.641 Ø9×18,5 0,3
341.642 341.643 341.644 Ø12×13,5 0,2
341.645 341.646 341.647 Ø13×115 1
341.648 341.649 341.650 Ø20×19 1,8



•BANDEJAS Y FUENTES PUJADAS

Marca: Pujadas

Bandejas.

Ref. Descripción cm

262.176 Redonda Ø35×13,5



227.707 Cuadrada 30,5×30,5×13,5

227.713 Cuadrada 35,5×35,5×14

227.708 Cuadrada 40,5×40,5×14,5



227.709 Cuadrada 31×31×14

227.714 Cuadrada 35×35×14

227.710 Cuadrada 42×42×15



Fuentes.

Ref. Descripción cm

227.733 Redonda honda Ø36×17



227.734 Oval honda 50×36×16,7



227.712 Cuadrada 33,5×33,5×15,5

227.711 Cuadrada 37,3×37,3×12,8

227.824 GN 1/1 53×32,5×12

227.825 GN 1/2 32,5×26,5×12

227.723 Rectangular 35,8×20,5×13,8

227.724 Rectangular 44,3×22,1×14,4

227.725 Rectangular 49,5×27,2×15,6

227.726 Rectangular 55,7×32,2×15,2

227.727 Rectangular 71×40,5×15,3



275.926 Rectangular alta 50×20×15

275.925 Rectangular alta 35×25×15

262.163 Rectangular alta 25×15×17

262.164 Rectangular alta 35×25×17

262.165 Rectangular alta 45×30×17



227.792 Rectangular 39×15×11,5

227.793 Rectangular 50×18×11,8



227.797 Redonda Ø31×12



BANDEJAS PLANAS GN ZERO

Superficie pulida. Con pies antideslizantes. Apilables y lavables en lavaplatos. ↑1,5cm.

Marca: APS



Blanco	Negro	GN	cm
275.526	275.531	1/1	53×32,5
275.527	275.532	1/2	32,5×26,5
275.528	275.533	1/3	32,5×17,6
275.529	275.534	1/4	26,5×16,2
275.530	275.535	2/4	53×16,2

BANDEJAS GN SINUS

Funcionalidad y diseño para el buffet. Las generosas dimensiones de las piezas se combinan para crear un montaje de buffet práctico y con personalidad. Apilables y lavables en lavaplatos. ↑2cm.

Marca: APS



Blanco	Negro	GN	cm
275.548	275.559	1/1	53×32,5
275.549	275.560	2/4	53×16,2

BANDEJAS PURE*

Apilables y lavables en lavaplatos. La gama más completa del mercado. ↑3cm.

Marca: APS



Blanco	Negro	Modelo	cm
185.415	190.303	Rectangular	GN 1/1
190.304	190.314	Rectangular	GN 1/2
190.305	190.315	Rectangular	GN 1/3
275.477	275.478	Rectangular	GN 2/3
190.306	190.316	Rectangular	GN 1/4
226.208	226.209	Rectangular	GN 2/4
263.607	263.604	Rectangular	40×30
263.608	263.605	Rectangular	60×20
263.609	263.606	Rectangular	60×40



190.266		Cuadrada	18×18
185.421		Cuadrada	21×21
185.420		Cuadrada	26,5×26,5
185.419		Cuadrada	37×37
185.418	190.246	Cuadrada	51×51



263.611	263.612	Sushi	31×10,5×↑2
190.265		Sushi	30×21×↑3
185.417		Sushi	35,5×18×↑3
185.416	190.307	Sushi	53×18×↑3



263.657		Redonda	Ø31×↑2,5
226.358		Redonda	Ø38×↑2,5
263.659		Redonda	Ø41×↑2,5
190.308		Redonda	Ø51×↑2,5

*Bols Pure en página 200.

CUBETAS GN

Apilables y lavables en lavaplatos. Marca: Pujadas

Blanco	Negro	GN	↑mm
227.759	227.758	1/1	20
227.761	227.760	1/1	40
227.717	227.720	1/1	65



227.796		1/1	65
---------	--	-----	----



227.755	227.754	2/3	65
---------	---------	-----	----



227.747	227.746	1/2	20
227.749	227.748	1/2	40
227.718	227.721	1/2	65
227.790	227.791	1/2	100



227.794		2/4	20
227.757	227.756	2/4	65



227.719	227.722	1/3	65
227.786	227.787	1/3	100



227.751	227.750	1/4	65
---------	---------	-----	----



227.753	227.752	1/6	65
227.788	227.789	1/6	100



CUBETAS GN COLORES

Apilables y lavables en lavaplatos. Marca: Pujadas

Rojo	Amarillo	Verde	Azul	GN	↑mm
227.762	227.765	227.768	227.771	1/1	20
227.763	227.766	227.769	227.772	1/1	40
227.764	227.767	227.770	227.773	1/1	65
227.774	227.777	227.780	227.783	1/2	20
227.775	227.778	227.781	227.784	1/2	40
227.776	227.779	227.782	227.785	1/2	65



MOONSTONE BUFFET

Soluciones creativas en melamina, porcelana y madera de acacia para presentaciones perfectas.

Marca: Alchemy

Boles de melamina.

Ref.	Color	cm	cl	U
266.059	Negro	35,5×25×118	450	2
316.319	Negro	25×19,5×112	130	4
316.318	Negro	20×15,5×110	60	4
316.317	Negro	15×11,5×17	35	6
316.316	Negro	10×7,5×15	5	6



266.060	Blanco	35,5×25×118	450	2
316.339	Blanco	25×19,5×112	130	4
316.338	Blanco	20×15,5×110	60	4
316.337	Blanco	15×11,5×17	35	6
316.336	Blanco	10×7,5×15	5	6

348.955	Granito	35,5×25×118	450	2
---------	---------	-------------	-----	---


316.323	Turquesa	25×19,5×112	130	4
316.322	Turquesa	20×15,5×110	60	4
316.321	Turquesa	15×11,5×17	35	6
316.320	Turquesa	10×7,5×15	5	6

Piezas de porcelana.

Ref.	Descripción	cm	L	U
227.162	Plato oval	15×19		12
227.163	Plato oval	17×23		12
227.160	Plato oval	22×29		6
227.161	Plato oval	27×36		6



227.156	Bol oval	11×14	0,3	12
227.157	Bol oval	13×18	0,6	12
227.158	Bol oval	16×20	0,9	6
227.159	Bol oval	18×25	1,1	6



269.592	Fuente oval	58×20×13		4
269.593	Fuente oval	58×15×13		4
269.594	Fuente oval	58×10×13		4

Piezas de madera de acacia.

Ref.	Modelo	cm	L	U
269.452	Bol oval	23×21,5×11	1,4	4
269.451	Bol oval	14×13,5×17	0,3	4



266.030	Plato oval	20×29		4
266.031	Plato oval	15×29		4
266.032	Plato oval	10×29		4



i Soportes buffet: en página 206.



BANDEJAS BUFFET

Un nuevo concepto de buffet: elegante, modular, versátil y llamativo. Disponible en melamina, porcelana blanca y madera de acacia
 Marca: Alchemy



Bandejas de melamina.

Ref.	Color	cm	U
227.355	Negra	53×32,5	2
227.357	Negra	58×20	4
227.354	Negra	56×15,3	4
227.356	Negra	46×10	4
227.353	Negra	30×14,5	6
227.358	Negra	17×10	6
227.359	Negra	30,3×30,3	4




263.197	Roja	53×32,5	2
263.199	Roja	58×20	4
263.196	Roja	56×15,3	4
263.198	Roja	46×10	4
263.212	Roja	30×14,5	6
263.200	Roja	17×10	6
263.219	Roja	30,3×30,3	4



263.215	Blanco	53×32,5	2
263.217	Blanco	58×20	4
263.214	Blanco	56×15,3	4
263.216	Blanco	46×10	4
263.213	Blanco	30×14,5	6
263.218	Blanco	17×10	6
263.220	Blanco	30,3×30,3	4



269.446	Mármol	53×32,5	2
269.445	Mármol	56×15,3	4
269.443	Mármol	30×14,5	6
269.444	Mármol	30,3×30,3	4




348.959	Granito	53×32,5	2
348.958	Granito	56×15,3	4
348.956	Granito	30×14,5	6
348.957	Granito	30,3×30,3	4



Bandejas en madera de acacia.

Ref.	cm	U
250.030	53×32,5	2
250.032	58×20	4
250.029	56×15,3	4
250.031	46×10	4
250.028	30×14,5	6
250.033	17×10	6
250.034	30,3×30,3	4



Bandejas en porcelana.

Ref.	cm	U
166.598	53×32,5	2
224.282	58×20	4
131.342	56×15,3	4
224.281	46×10	4
105.399	30×14,5	6
227.155	17×10	6
131.343	30,3×30,3	4



CUBIERTAS BANDEJAS BUFFET

Policarbonato. Transparentes, apilables y lavables. Adaptadas a las medidas de las bandejas.
 Marca: Alchemy

Ref.	cm	U
166.669	53×32,5	2
250.063	58×20	2
166.668	56×15,3	2
250.062	46×10	2
166.667	30×14,5	6
62.911	30,3×30,3	2

BOLES BUFFET MELAMINA

Soluciones creativas en melamina para presentaciones perfectas.

Marca: Alchemy

Boles INCLINADOS.

Ref.	Color	cm	cl	U
266.061	Negro	33×15,5	350	2
316.327	Negro	25×11	100	4
316.326	Negro	20×9	62	4
316.325	Negro	15×6,9	26	6
316.324	Negro	10×4,6	5	6

Ref.	Color	cm	cl	U
266.062	Blanco	33×15,5	350	2
316.335	Blanco	25×11	100	4
316.334	Blanco	20×9	62	4
316.333	Blanco	15×6,9	26	6
316.332	Blanco	10×4,6	5	6

316.331	Turquesa	25×11	100	4
316.330	Turquesa	20×9	62	4
316.329	Turquesa	15×6,9	26	6
316.328	Turquesa	10×4,6	5	6

Boles TRACE.

Blanco	Granito	cm	U
349.202	349.201	Ø38	2

Boles BALANCE.

Blanco	Negro	cm	cl	U
266.027	266.026	37,5×19	340	2

Boles LOTUS.

Blanco	Granito	cm	cl	U
328.259	348.890	35,5×35	150	4
328.260	348.891	30,8×30,2	90	4
328.261	348.892	35×32,5	110	4



SOPORTES BUFFET

Madera de acacia. Gama para buffets. Sirven como soportes o contenedores.

Marca: Alchemy

Cubos cuadrados.

Ref.	cm	U
250.027	12×12×110	4
250.025	15×15×115	4
250.023	18×18×120	2

Prismas rectangulares.

Ref.	cm	U
263.256	56×18×120	2
263.257	47×15×115	2
263.258	38×12×110	2

SOPORTES BUFFETSCAPE

El acabado crudo y rústico resalta la textura de la madera natural. Madera de acacia acabado natural o grafito.

Marca: Alchemy

Minitaburetes.

Ref.	Acabado	cm	U
316.306	Madera	Ø24×115	4
316.315	Madera	Ø15×110	4
348.885	Grafito	Ø24×115	4
348.886	Grafito	Ø15×110	4

Minitaburete orgánico.

Ref.	Acabado	cm	U
316.305	Madera	27,5×27,5×114	4

Stands.

Ref.	Acabado	cm	U
348.884	Madera	42,7×18,4×115,5	2
348.883	Madera	33,5×15,3×110,6	2

CAJA SOPORTE BUFFET

Madera de acacia acabado grafito.

Marca: Alchemy

Ref.	Acabado	cm	U
348.887	Grafito	34×20×110	4





• FUENTES GASTRONORM

Fuentes GN. Modelo estándar liso.
Marca: Porcellana Valentina

Ref.	GN	Tipo	↑cm	☐
62.561	1/1	Alta	6,5	1
62.559	1/2	Alta	6,5	1
62.558	1/3	Alta	6,5	1
81.550	2/4	Alta	6,5	1
62.560	2/3	Alta	6,5	1
81.581	1/1	Baja	2	2
81.577	1/2	Baja	2	2
81.575	1/3	Baja	2	2
81.573	2/4	Baja	2	2
81.579	2/3	Baja	2	2
167.485	1/1	Plana	1	4
167.484	1/2	Plana	1	4
167.483	1/3	Plana	1	4



• BANDEJAS BORDERIZADAS

Marca: Porcellana Valentina

Ref.	cm	☐
81.493	23×14×14,5	6
81.496	32×21×16	2
81.499	36×23×16,5	2
81.502	40×25×16,5	2
81.508	26×26×16	3



• FUENTES SMERLATI

Hondas. Relieve exterior. Borderizada.
Marca: Porcellana Valentina

Ref.	Modelo	cm	☐
62.471	Redonda	Ø36×15	4
62.472	Redonda	Ø42×15	1
62.473	Redonda	Ø52×17	1
81.444	Oval	58×45×17	1

• FUENTES ROME

Apilable.
Marca: Porcellana Valentina

Fuentes.

Ref.	Modelo	cm	☐
167.493	Fuente	28×16×14	6
167.494	Fuente	44×17×14	4
167.495	Fuente	22×28×14	6
167.496	Fuente	28×28×14	6
167.497	Fuente	44×28×14	4
167.499	Fuente	44×17×18	3
167.500	Fuente	22×28×18	3
167.501	Fuente	28×28×18	3
167.502	Fuente	44×28×18	2



• FUENTE OVAL BORDERIZADA

Marca: Porcellana Valentina

Ref.	cm	☐
62.531	28×16×14,5	6
62.532	32×18×14,5	6
62.533	36×19×15	6
62.534	38×20×15	3
62.535	40×22×16	2
62.536	42×24×16	2
62.537	47×27×17	1

• BOLES ROME

Apilable.
Marca: Porcellana Valentina

Ref.	Modelo	cm	☐
167.507	Redondo	Ø22×19	6
167.508	Redondo	Ø27×11	3
167.509	Redondo	Ø31×14	2
167.510	Hexagonal	26×26×17	6
167.511	Hexagonal	31×31×17	6



• CONCHA OVAL

Marca: Porcellana Valentina

Ref.	cm	☐
62.524	31×24×113,5	1
62.525	35,5×28×115,5	1
62.526	41×33×119	1
62.527	47×38×122	1



167.503	GN 1/3	↑6,5	6
167.504	GN 1/2	↑6,5	4
167.505	GN 2/3	↑6,5	3
167.506	GN 1/1	↑6,5	2

• FUENTES GASTRONOMÍA

Marca: Porcellana Valentina

Ref.	cm	☐
62.490	22×28×18	2
62.489	44×28×18	2
62.498	44×28×14	3
81.471	28×28×18	4
62.497	28×28×14	3



• FUENTES INDIA

Marca: Porcellana Valentina

Ref.	Modelo	cm	☐
95.922	Oval	50×25×19	1
95.923	Oval	60×30,5×112	1
167.492	Triangular	50×50×16	1



• TINAJA INCLINADA

Especialmente indicada para los cereales en los buffets de desayuno.
Marca: Porcellana Valentina

Ref.	↑cm	L	☐
95.912	19	2	2
86.268	22	3,5	1



FUENTES/CUBETAS GN NEOFUSION

Colores combinables entre ellos o con porcelana blanca. Apariencia de cerámica gracias a un esmalte ultrarresistente y no poroso pulverizado a mano. Aspecto rústico.

Marca: RAK

GN 1/1. 53×32,5cm.



Ref.	Color	mm	cl	U
311.535	Negro	165	730	1
311.536	Granate	165	730	1
311.538	Gris	165	730	1
311.543	Negro	120	220	2
311.544	Granate	120	220	2
311.546	Gris	120	220	2

GN 1/2. 32,5×26,5cm.



Ref.	Color	mm	cl	U
311.539	Negro	165	330	2
311.540	Granate	165	330	2
311.542	Gris	165	330	2
311.547	Negro	120	130	3
311.548	Granate	120	130	3
311.550	Gris	120	130	3

BUFFET GASTRONORM

Compuesta por todos los tamaños necesarios para su utilización en calentaplatos, vitrinas, expositores refrigerados y hornos de cocción. Resistencia a los golpes térmicos, mecánicos y de limpieza.

Marca: RAK

Cubetas. ↑65mm.



Ref.	GN	L	U
191.161	1/1	7,3	1
191.163	1/2	3,3	2
191.165	1/3	2	3
191.167	2/3	4,8	1
191.169	2/4	2,6	2



Bandejas. ↑20mm.

Ref.	GN	L	U
191.162	1/1	2,2	2
191.164	1/2	1,3	3
191.166	1/3	0,8	6
191.168	2/3	1,4	3
191.170	2/4	1,2	4

FUENTES BUFFET

Porcelana de alta calidad. Resiste temperaturas de horno de hasta 300°C.

Marca: RAK

Medialuna

Ref.	cm	L	U
191.208	39×19,5×16,5	1,90	2

Redonda

Ref.	Modelo	cm	L	U
191.210	Redonda	Ø39×16,5	4,3	1

191.211	Dividida	Ø39×16,5	4	1
---------	----------	----------	---	---



FUENTE OVAL HONDA

Marca: RAK

Ref.	cm	U
191.216	25×18×15	6
191.217	28×19×15	6
191.218	30×20×15	5
191.219	37×26×15	4



FUENTE OVAL PESCADO

Marca: RAK


Ref.	cm	L	U
191.220	56×21	2,2	1



FUENTE RECTANGULAR LISA

Marca: RAK

Ref.	cm	U
191.229	52×24	6
191.228	41×30	6





BANDEJA SERVICIO

Bandeja con 16 improntas. Válido para cualquier recipiente de 5 cm de diámetro de base.

Marca: RAK

Ref.	Descripción	cm	U
191.195	Bandeja	39×28	6
190.765	Vasito 9cl	Ø6×17	12



PLATO COUPÉ NANO

Marca: RAK

Ref.	Descripción	cm	L	U
191.152	Hondo	Ø26	1,2	12
191.153	Hondo	Ø30	1,9	6

BUFFET CONCEPT

Sorprendentes formas que realzan los buffets gracias a las múltiples combinaciones posibles.

Marca: RAK

Piezas.

Ref.	Modelo	cm	U
191.235	Fuente blanca	30×26	4
191.237	Fuente blanca	51×30	4



191.236	Fuente negra	30×26	4
191.238	Fuente negra	51×30	4



BOL ASIMÉTRICO

Marca: RAK

Ref.	cm	L	U
191.150	Ø22×19	0,7	1
191.151	Ø29×14	1,6	1



BOL CUADRADO

Marca: RAK

Ref.	cm	L	U
191.156	25×25	4,2	1



191.153	Plato central	Ø30×1,9	6
---------	---------------	---------	---



Soportes. Soportes de madera barnizada, resistentes a la abrasión y a los choques mecánicos. Se entrega con 3 juegos de patas enroscables de acero de 3 alturas: 5, 10 y 14cm.

Ref.	Descripción	cm	U
191.243	Soporte pequeño	29×26	1
191.280	Soporte grande	51×29	1

PLATO MAREA TOPTAPA

La más alta prestación en materia de fuentes "para compartir" con sus minicucharillas de porcelana ovaladas incrustadas en el hueco de la fuente, dotada de un cuenco ideal para salsas de acompañamiento.

Marca: RAK

Ref.	Descripción	cm	U
297.913	Plato	Ø30×1,4	12
297.914	Cucharillas	12×5,2×1,4	12



• **TABLA PARA CORTAR PAN**

Madera tratada. Antideslizante.
Marca: APS



Acacia

Natural Acacia Modelo cm

111.722	341322	Rectangular	47,5×32×12
173.109	341.323	GN 1/1	53×32,5×12
173.110	341.324	Pastelera	60×40×12



Ancho 30cm

• **CESTA PANECILLOS PROFI LINE**

Polipropileno. Apilables. Separador opcional.
Marca: APS

Ref. cm

263.490	30×40×127/16
263.491	45×40×127/16
263.492	60×40×127/16
263.493	Separador (38×126/15)



Ancho 45cm con separador

• **CESTA PANECILLOS INCLINADA**

Polipropileno trenzada a mano. Resistente al agua.
Apilable. Reforzada con marco cromado. Hasta 50 panecillos.
Marca: APS



Ref. cm

172.974	43×40×117/25
---------	--------------

• **CESTA PANECILLOS GN 1/1**

Polipropileno trenzada a mano. Resistente al agua.
Apilable. Reforzada con marco cromado. Capacidad 30-40 panecillos. Campana no incluida.
Marca: APS



Ref. cm

172.955	53×32,5×15,5
111.929	Campana* PC GN 1/1 frontal

*Más campanas en páginas 195-196.

• **CESTA REDONDA BUFFET**

Cesta de polipropileno con aro metálico. Campana con pomo dorado o cromo no incluida.
Marca: APS



Ref. Descripción cm

172.972	Cesta	Ø40×112,5
119.745	Campana/dorado	Ø38×120
112.156	Campana/cromo	Ø38×120



• **CESTAS BUFFET GN**

Polipropileno reforzado con alambre inox. Apilables y lavables. Versiones en color natural y marrón. Dos versiones: alta (altura 10 cm) y baja (altura 6,5 cm).
Marca: APS

Alta Baja Color GN



190.366	190.360	Natural	1/1
190.367	190.361	Natural	1/2
190.368	190.362	Natural	1/3
190.369	190.363	Natural	1/4
190.370	190.364	Natural	1/6
190.371	190.365	Natural	2/3



190.378	190.372	Marrón	1/1
190.379	190.373	Marrón	1/2
190.380	190.374	Marrón	1/3
190.381	190.375	Marrón	1/4
190.393	190.376	Marrón	1/6
190.394	190.377	Marrón	2/3

i Más cestas para pan: en la página 164 de la sección COMPLEMENTOS DE MESA.

• **CESTAS POLIRATÁN ECO**

Polipropileno aspecto mimbre. Color natural o marrón. Apilables, lavables y resistentes. Económicas.
Marca: APS

Natural Marrón Modelo cm



172.959	172.984	Redondo	Ø19×19,5
172.961	172.985	Redondo	Ø25,5×18,5
172.970		Redondo	Ø39×110



172.963	172.986	Oval	23×17×18
172.965	172.987	Oval	28,5×17,5×18,5
226.426		Oval	36,5×17,5×19



172.967	172.988	Rectangular	23×17×18
172.977	172.989	Rectang.	31,5×22×18,5



• **SOPORTE 4 ALTURAS BIG**
Expositor metal cromado para cuatro cestas Ø20cm. Cestas no incluidas.
Marca: APS

Ref.	Descripción	cm
275.403	Expositor	Ø48×149
263.502	Cesta color natural	Ø20×18
263.503	Cesta color marrón	Ø20×18



• **SOPORTE 3 ALTURAS PLEGABLE**
Apto para cestas redondas Ø39cm o rectangulares (hasta GN 1/1), se puede plegar para ahorrar espacio, se entrega sin cestas. Madera.
Marca: APS

Ref.	Descripción	cm
200.137	Expositor	59×30,5×159
172.970	Cesta color natural	Ø39×110



• **SOPORTE 2 ALTURAS PLEGABLE**
Para 2 cestas rectangulares GN 1/2 o similar. Totalmente plegable para ahorrar espacio. Se sirve sin cestas.
Marca: APS

Ref.	cm
200.133	46×24×118/21



• **SOPORTE GN DOBLE ALTURA**
Para bandejas GN, fácil de montar. Distancia entre pisos aprox. 26cm.
Marca: APS

Ref.	GN	cm
172.866	1/1	50×34×137,5
172.865	1/2	29×27×135



• **FRUTERO ALAMBRE INOX**
Acero Inox 18/8. Apilables y lavables.
Marca: APS

Ref.	Modelo	cm
112.194	Redondo	Ø17,5×17
112.196	Redondo	Ø20,5×18,5
112.197	Redondo	Ø25,5×19,5
112.195	Oval	20×15×17
112.199	Oval	24×19×18,5
112.200	Oval	28×21×19,5



• **FRUTERO ALAMBRE INOX ALTO**
Acero Inox 18/8. Apilables y lavables.
Marca: APS

Ref.	cm
112.210	21,5×20,5



• **FRUTERO FRUITS**
Acero Inox 18/8. Acabado brillante. Bol inferior desmontable.
Marca: APS

Ref.	Capacidad	cm
112.232	20 naranjas	Ø27,5×132
112.235	25 naranjas	Ø32×153



• **FRUTERO ROYAL**
Acero inoxidable 18/8. Apilable. Set 5 piezas (3 boles + 2 soportes) y 3 piezas (2 boles + 1 soporte).
Marca: APS

Ref.	Modelo	ØBoles(cm)	↑cm
119.753	Set completo	24/33/42	43,5
119.752	Set 3 piezas	33/42	25
119.751	Set 3 piezas	24/33	22



• **FRUTERO FINESSE**
Inox 18/10. Botón dorado. Fácil de montar.
Marca: APS

Ref.	Modelos	cm
112.234	2 alturas	Ø38/32×130
112.236	3 alturas	Ø48/38/32×150



• CUBERTEROS CLÁSICOS

Modelos GN 1/1 en plástico. Apilables.
Medidas 53×32,5×110cm.
Marca: APS

Ref. Color Huecos

112.091	Gris	4
172.895	Blanco	4
172.896	Gris	6
172.898	Blanco	6



• ESCURRIDOR CUBIERTOS

Acero Inox mate. Escurreedores sin cestas.
Marca: APS

Ref. Huecos cm

172.909	4*	26×30×120
112.093	4	26×30×120
112.094	6	37,5×30×120

*Incluye 4 cestas plástico blanco.

Cestas. Plástico o inox.



Ref. Modelo cm

112.095	Plástico	Ø9,7×113,7
112.096	Inox	Ø9,7×113,7

• CUBERTERO PP TRENZADO

4 huecos, cesta trenzada de PP con bastidor cromado reforzado. Marrón oscuro. GN 1/1.
Marca: APS



Ref. cm

251.802	53×32,5×19
---------	------------

• CUBERTERO POLIRATÁN

Cubertero de PP y metal, de medidas GN 1/1 apto para situar en buffets.
Marca: APS



Ref. cm

172.899	53×32,5×110
---------	-------------

• CUBERTERO DE MELAMINA

Melamina. Apilable. Lavable en lavaplatos.
Marca: APS



Blanco Negro cm

341.678	341.679	12×12×116
---------	---------	-----------

• CUBERTERO CESTA

PP. Económico. Para cubiertos y servilletas. Lavable en lavaplatos. 4 huecos.
Marca: APS



Natural Negro cm

275.411	275.412	26×18×115
---------	---------	-----------



• UTENSILIOS BUFFET INOX

Inox 18/10.
Marca: Lacor

Ref. Modelo →cm

144.613	Cacillo 7cl	Ø6×24,5
144.611	Cacillo salsa 10cl	23,5
144.617	Cuchara lisa	27,5
144.618	Cuchara perforada	27,5
144.619	Espátula perforada	28,5
144.614	Espumadera	Ø8×27
144.616	Pala pastel perforada	31,5
144.612	Pala ensalada	28
144.615	Tenedor	28,5

• CESTA CUBIERTOS

Polipropileno trenzado a mano. Lavable en lavaplatos.
Marca: APS



Ref. Modelo Color cm

172.957	Redondo	Natural	Ø12×115
263.446	Redondo	Negro	Ø12×115



172.958	Rectangular	Natural	27×10×14,5
263.447	Rectangular	Negro	27×10×14,5

• CUBERTERO SAN

4 huecos. Cubertero SAN. Cestas Inox.
Marca: APS



Ref. cm

295.525	27×27×115
---------	-----------

Pinzas y utensilios buffet



•UTENSILIOS BUFFET CAMWEAR®

Policarbonato. Transparentes.
Marca: Cambro

Ref. Modelo →cm

- 296.294** Buffet perforada 33
- 296.310** Buffet sólida 33



- 296.286** Ensalada perforada 25,5
- 296.302** Ensalada sólida 25,5



- 296.298** Ensalada sólida 20,5



- 296.290** Buffet perforada 28
- 296.306** Buffet sólida 28



•CAZOS CAMWEAR®

Cucharones de policarbonato. Ángulo que evita que los cucharones se deslicen dentro del recipiente. Transparente.
Marca: Cambro

Ref. cl →cm

- 296.206** 25 21,5
- 296.214** 30 27
- 296.222** 30 33



•UTENSILIOS CAMTENSILS®

Cucharas y palas de policarbonato resistente a temperaturas de -40°C a 190°C. Color ámbar. Sólidas o perforadas.
Marca: Cambro

Ref. Modelo cm

- 296.315** Cuchara sólida 33,5×7,5
- 296.318** Cuchara perforada 33,5×7,5

- 296.316** Espátula sólida 36×9
- 296.319** Espátula perforada 36×9



•REPOSA CUCHARA

Inox acabado espejo. Apilable y lavable en lavaplatos.
Marca: APS

Ref. cm

- 111.706** 27×11×13,5

*No incluye cazo.



•PINZAS LUGANO™

Policarbonato transparente.
Resistentes hasta 149°C.
Marca: Cambro

Ref. Modelo →cm

- 296.259** Angulares 21
- 296.263** Angulares 27,5

- 296.237** Pinza agarre plano 15
- 296.242** Pinza agarre plano 23

- 296.267** Pinza agarre fácil 15
- 296.271** Pinza agarre fácil 24

- 296.247** Pinza festoneada 15
- 296.251** Pinza festoneada 23
- 296.255** Pinza festoneada 30,5



•PINZAS MULTIUSO ECO

Marca: Tellier

Ref. Descripción →cm

- 102.934** Calidad superior 23,7
- 102.935** Calidad superior 30
- 102.936** Calidad superior 40
- 102.939** Primer precio 22,5
- 102.940** Primer precio 30
- 102.941** Primer precio 40



•PINZAS JUMBO

Pinzas de servicio. Inox 18/10 con o sin cabezal protector nylon.
Marca: Lacor

Ref. Modelo →cm

- 48.020** Inox 24
- 48.022** Inox 30
- 48.024** Inox 40

- 117.771** Nylon/Inox 24
- 117.770** Nylon/Inox 30
- 117.772** Nylon/Inox 40

PINZAS BUFFET PIAZZA

Inox 18/10 pulido.
Marca: Piazza

Ref.	Modelo	→cm
------	--------	-----

52.582	Servir larga	23
--------	--------------	----

52.577	Servir estándar	19,5
--------	-----------------	------

52.575	Ensalada	19,5
--------	----------	------

52.576	Hortalizas	19,5
--------	------------	------

108.774	Espaguetis larga	30
---------	------------------	----

108.767	Espaguetis estándar	23,5
---------	---------------------	------

52.578	Repostería plana	18
--------	------------------	----

108.791	Repostería calada	16,5
---------	-------------------	------

52.611	Tijera repostería curva	20
--------	-------------------------	----

108.764	Pan lisa	23
---------	----------	----

52.584	Pan concha	26
--------	------------	----

Ref.	Modelo	→cm
------	--------	-----

108.771	Azúcar dentada	12,5
---------	----------------	------

108.782	Azúcar lisa	11
---------	-------------	----

108.769	Pinza hielo dentada	18
---------	---------------------	----

PINZA REPOSTERÍA ANILLAS

Inox 18/10.
Marca: Lacor

Ref.	Modelo	→cm
------	--------	-----

48.450	Repostería anillas	16
--------	--------------------	----

PINZAS ENSALADA

Acer inoxidable.
Marca: Supreminox

Ref.	Modelo	→cm
------	--------	-----

111.309	Ensalada. Con muelle	23
---------	----------------------	----

PINZAS BUFFET APS

Inox 18/8 pulido brillante.
Marca: APS

Ref.	Modelo	→cm
------	--------	-----

173.027	Ensalada	25
---------	----------	----

173.030	Universal calada	25
---------	------------------	----

173.029	Pan y bollería plana	25
---------	----------------------	----

173.028	Pan y bollería curva	25
---------	----------------------	----



• PINZAS BUFFET PINTI

Inox 18/10.
 Marca: Pintinox

Ref. Modelo →cm

174.233 Asado 21

174.230 Pastel 20

174.232 Espaguetis 20

174.229 Azúcar 11

174.231 Pan concha 22

• CUCHARA DEGUSTACIÓN

Acero inoxidable. Tres acabados diferentes.
 Marca: APS

Ref. Acabado →cm

190.343 Inox 13,5

295.555 Oro 12

295.556 Cobre 12



i Cucharas degustación: en la sección PORCELANA y en la página 347 de CONSUMIBLES.



• CUCHARA DEGUSTACIÓN

Acero inoxidable acabado brillante, perfecto para presentar aperitivos. Pack de 6 piezas. Apilables.
 Marca: APS

Ref. cm

200.161 11×4

• CUCHARAS DEGUSTACIÓN SAN

Juego de 6 cucharas gourmet. Fabricadas en SAN. Color blanco, negro y transparente.
 Marca: APS

Ref. Color →cm

200.527 Transparente 23

200.528 Blanco 23

200.529 Negro 23



• PINZA EMBUTIDOS

Acero Inox 18/10.
 Marca: Arcos

Ref. Modelo →cm

220.969 Pinza embutidos 11



• CUCHARA PINZA SERVIR

Inox 18/10.
 Marca: Lacor

Ref. →cm

342.131 24



°COPAS POLICARBONATO

Marca: Stor

Ref.	Modelo	cl	mm	☐
184.529	a Buffet	26	Ø71×↑215	48
292.077	b Vino	34	Ø80×↑210	24
292.076	b Vino	35	Ø71×↑196	24
292.075	c Vino	60	Ø84×↑218	24
316.052	d Burdeos	46,5	Ø90×↑198	24
292.074	e Burdeos	60	Ø90×↑228	24
184.531	f Cava	15	Ø55×↑220	24
316.054	g Champán	15,5	Ø70×↑220	24




°COPA Y VASO CERVEZA POLICARBONATO

Polycarbonato transparente, aspecto cristal.

Marca: Stor

Ref.	Modelo	cl	mm	☐
184.638	Copa	42	Ø80×↑210	48
221.219	Vaso	31	Ø80×↑180	12



°COPAS CÓCTEL POLICARBONATO

Marca: Stor

Ref.	Modelo	cl	mm	☐
184.636	a Gin-tonic	78	Ø110×↑210	24
184.535	b Martini	32	Ø120×↑170	48
184.537	c Margarita	36	Ø125×↑185	24



°COPA HELADO POLICARBONATO

Marca: Stor

Ref.	Modelo	cl	mm	☐
221.224	Helado	21,5	Ø99×↑90	72



°COPAS ALISO

Polycarbonato transparente.

Marca: Cambro

Ref.	Modelo	cl	mm	☐
138.521	a Vino	29,5	Ø75×↑175	24
254.199	b Vino	47,3	Ø95×↑216	24
254.198	c Vino	65	Ø114×↑210	24
138.520	d Martini	29,5	Ø120×↑175	12
138.522	e Cerveza	41	Ø80×↑240	24
254.321	f Brandy	53,2	Ø102×↑140	24



°COPAS HELADO ALISO

Polycarbonato transparente.

Marca: Cambro

Ref.	Modelo	cl	mm	☐
30.950	Helado	27	Ø70×↑160	24
30.951	Helado	38	Ø70×↑190	24



• VASOS POLICARBONATO

Marca: Stor

Ref.	Modelo	cl	mm	☒
184.526	Tubo Miami	30	Ø58×1155	48
184.647	Tubo	35	Ø60×1165	12
184.641	Caña	23	Ø64×1102	12
184.517	Ancho	40	Ø67×1148	48
184.519	Ancho	30	Ø81×194	48
184.640	Sidra	50	Ø87×1120	48
316.058	Pinta	57	Ø90×1155	24
221.215	Zumo	33	Ø70×1125	24
184.644	Agua Olas	30	Ø75×191	12



• VASOS AGUA/ZUMO PC

Marca: Stor

Ref.	Modelo	cl	mm	☒
221.215	Zumo	33	Ø70×1125	24
184.644	Agua	30	Ø75×191	12



• VASOS LICOR/MOJITO POLICARBONATO

Marca: Stor

Ref.	Modelo	cl	mm	☒
184.521	Licor	6	Ø37×193	48
184.639	Chupito	4	Ø48×145	144
221.214	Mojito	45	Ø99×1110	24
221.213	Mojito	23	Ø82×189	48



• VASOS HUNTINGTON PC

Polycarbonato transparente.

Marca: Cambro

Ref.	cl	mm	☒
30.906	15	Ø60×190	36
30.907	23,1	Ø68×1113	36
30.908	30	Ø71×1122	36
30.909	35,5	Ø76×1128	36
30.910	35,5	Ø86×195	36
30.911	41,4	Ø83×1124	36
30.912	48	Ø84×1140	36
30.913	65	Ø89×1170	36



• VASOS AGUA PC

Polycarbonato transparente matizado. Apilables.
 · Bajo: 17cl. Ø70×170mm. Packs de 50 unidades.
 · Alto: 25xl. Ø70×102mm. Packs de 50 unidades.
 · Ancho: 35cl. Ø78×1114mm. Packs. de 30 unidades.
 Marca: AMC

Transp.	Azul	Rojo	Verde	cl
221.506	328.462	328.463	328.464	17
184.914	291.902	291.903	291.904	25
291.905				35



• TAPAS VASOS AGUA PC

Polipropileno (PP) color azul o polycarbonato (PC) transparente.
 Marca: AMC

Ref.	Modelo	Ømm	Para vasos	☒
328.465	PP	Ø77	17 y 25cl	100
291.906	PC*	Ø86	35cl	75

*Hermética.



• VASOS NEWPORT SAN

Fabricado en SAN. Transparente.
Marca: Cambro

Ref.	cl	mm	U
30.914	18,9	Ø64×194	36
30.915	22,8	Ø68×1102	36
30.917	30	Ø71×1116	36
30.919	41,4	Ø79×1127	36
30.920	48,5	Ø83×1146	36
30.921	65	Ø87×1165	36



• VASOS LAGUNA SAN

Fabricado en SAN. Transparente.
Marca: Cambro

Ref.	cl	mm	U
30.899	17,7	Ø63×1107	36
30.900	23,6	Ø69×1109	36
30.901	29,5	Ø74×1121	36



• VASOS PRISMA SAN

Apilables. Textura empedrada.
Marca: Stor

Ref.	cl	mm	U
184.805	17	Ø62×190	24
184.842	23	Ø65×1100	24
184.844	28	Ø67×1112	24
184.846	34	Ø76×1132	24
184.849	50	Ø90×1160	24



• JARRAS SANGRÍA PC

Policarbonato transparente, aspecto cristal.
Ideal para bares de playa o piscina.
Marca: Stor

Ref.	L	mm	U
184.544	2,2	Ø155×1228	12



• JARRA CERVEZA ALISO PC

Policarbonato transparente.
Ideal para bares de playa o piscina.
Marca: Cambro

Ref.	cl	mm	U
138.532	47	Ø120×1160	12



• JARRA BREMEN PC

Jarra de cerveza de policarbonato transparente, aspecto cristal. Ideal para bares de playa o piscina.
Marca: Stor

Ref.	L	mm	U
184.551	0,55	Ø95×1130	72



• JARRAS CAMWEAR

Policarbonato. Transparente.
Ideal para zonas de playa o piscina.
Marca: Cambro

Ref.	Modelo	L	mm	U
30.952	P60	1,8	Ø185×1230	6
30.955	P480	1,4	Ø160×1200	6
224.103	PE600CV	1,8	Ø187×1200	6



• JARRAS AGUA PC

Policarbonato transparente, aspecto cristal. Ideal para bares de playa o piscina.
Marca: Stor

Ref.	Modelo	L	mm	U
184.540	Cilíndrica	1,5	Ø105×1258	12
316.051	Cónica	1,5	Ø125×1170	8



• JARRA AGUA

Policarbonato (PC) o polipropileno (PP). Apilables.
Tapas polipropileno opcionales.
Marca: AMC

Ref.	Modelo	L	mm	U
184.915	PC	1	174×1170	48
349.084	PC	1,5	187×1198	30
184.917	PC	2	216×1188	24
313.742	PP	2	216×1188	24
184.916	Tapa azul jarra 1 litro			
221.507	Tapa azul jarra 2 litros			
313.743	Tapa gris jarra 2 litros			



• JARRA FIESTA

Policarbonato.
Marca: Stor

Ref.	L	mm	U
184.546	1,9	Ø138×1195	12



VAJILLA PC AMC

Policarbonato sin BPA. Apilables y aptos para uso en microondas y lavaplatos. Tapas opcionales.
Marca: AMC

Piezas colores.

Ref.	Modelo	Color	cm	d	U
184.924	Llano	Blanco	Ø23,3	12	
313.748	Llano	Amarillo	Ø23,3	12	
313.749	Llano	Azul	Ø23,3	12	
313.750	Llano	Rojo	Ø23,3	12	
313.751	Llano	Verde	Ø23,3	12	
349.085	Llano	Blanco	Ø25,4	32	
221.508	Llano	Blanco	Ø21,9	12	



184.925	Cadete	Blanco	Ø20,6	14	
313.752	Cadete	Amarillo	Ø20,6	14	
313.753	Cadete	Azul	Ø20,6	14	
313.754	Cadete	Rojo	Ø20,6	14	
313.755	Cadete	Verde	Ø20,6	14	

184.921	Hondo	Blanco	Ø18,5	70	50
313.744	Hondo	Amarillo	Ø18,5	70	50
313.745	Hondo	Azul	Ø18,5	70	50
313.746	Hondo	Rojo	Ø18,5	70	50
313.747	Hondo	Verde	Ø18,5	70	50

Piezas color blanco.

Ref.	Modelo	cm	d	U
184.926	Plato postre/taza	Ø17,5	40	



268.208	Taza	Ø8,4×16,7	25	50
184.918	Taza	Ø9,4×16,8	32	50



184.927	Bol	Ø12,5×15,6	45	60
244.437	Bol	Ø16,5×14,6	60	14



268.210	Bol asas	Ø12,9×15,1	45	12
----------------	----------	------------	----	----



244.440	Fuente oval	24×17	36	
----------------	-------------	-------	----	--

Tazas

Bol 45cl

Bol con asas

Bol 60cl

Pl. hondo

Pl. llano



TAPAS PARA TAZAS Y BOLES.

Marca: AMC

Tapas. Policarbonato transparente (PC), polipropileno gris (PP) o polietileno transparente (PET). Herméticas.

Ref.	Mod.	Para	U
291.906	PC	Taza 32cl / vaso 35cl	75
184.920	PP	Taza 32cl	100
184.929	PP	Bol 45cl	80
184.931	PET	Bol 45cl	1000
268.211	PC	Bol asas 45cl	110
244.438	PC	Bol 60cl	200
244.439	PP	Bol 60cl	200
184.922	PP*	Pl. hondo	200
184.923	PP	Pl. hondo	250
349.086	PP	Pl. llano Ø21,9cm	120
221.515	PP*	Pl. llano Ø21,9cm	120

*No hermética.

Tapas cúpula. Policarbonato transparente.

Ref.	Modelo	Para	↑cm	U
244.441	a	Sin asa	F. oval	3,9 120
244.442	b	Asa	F. oval	5,8 80
221.510	c	Asa	Plato 21	7,2 50
184.941	d	Asa	Plato 23	4,2 75
349.087	e	Asa*	Plato 23	4,2 75

*Color crema PPT.

VAJILLA POLICARBONATO

Marca: Stor

Ref.	Modelo	cm	U
184.797	Pl. llano	Ø24×12,3	24
316.060	Plato llano amarillo		
316.066	Plato llano azul		
316.072	Plato llano rojo		
316.078	Plato llano verde		
184.798	Pl. hondo	Ø20,4×13,8	24
316.059	Plato hondo amarillo		
316.065	Plato hondo azul		
316.071	Plato hondo rojo		
316.077	Plato hondo verde		
184.799	Pl. postre	Ø19×12,1	24
316.061	Plato postre amarillo		
316.067	Plato postre azul		
316.073	Plato postre rojo		
316.079	Plato postre verde		
316.084	Taza 36cl	Ø8×19	24
316.064	Taza amarilla		
316.070	Taza azul		
316.076	Taza roja		
316.082	Taza verde		
184.803	Bol 33cl	Ø12×15,5	100
184.804	Bol 58cl	Ø14×16,5	400



• **VAJILLA MELAMINA BLANCA**

Marca: Pujadas

Ref. Modelo cm U



- 227.814 Pl. llano Ø16×12,3 12
- 227.815 Pl. llano Ø20×12,3 12
- 227.816 Pl. llano Ø23×12,3 6
- 227.817 Pl. llano Ø26,5×12,3 6



- 227.818 Pl. hondo Ø24×13,7 6



- 262.181 Fuente 24,3×18,2×12,1 6
- 262.182 Fuente 30,5×23,2×12,5 6
- 262.183 Fuente 34,2×26,8×12,7 6



- 227.819 Bol grande Ø19×15 6
- 227.820 Bol pequeño Ø14×16 12



- 227.821 Taza apilable Ø7,5×110 6



• **TAZA ISOTÉRMICA**

Taza isotérmica PP apilable, base gris.
Tapas herméticas de PP gris (no incluidas).
Marca: AMC



Ref. Modelo cm U

- 184.942 Taza 25 cl verde Ø8,4×17,5 20
- 184.943 Taza 25 cl crema Ø8,4×17,5 20
- 184.944 Taza 25 cl blanco Ø8,4×17,5 20
- 184.945 Taza 25 cl azul Ø8,4×17,5 20
- 184.946 Tapa hermética gris Ø8,4×10,7 100



• **BOL ISOTÉRMICO**

Bol isotérmico PP con interior de PC. Apilable.
Tapa hermética PP gris (no incluidas).
Marca: AMC

Ref. Modelo cm U

- 184.928 Bol 45 cl Ø12,5×16,8 24
- 244.443 Tapa hermética Ø13×10,6 80

• **FUENTES PC**

Fuentes en PC blanco y tapas rígidas herméticas transparentes (PC) o grises (PP).
Marca: AMC

Ref. Modelo cm U



- 244.435 Fuente 45cl* 21,8×14×13 30
- 244.436 Tapa PC para fuente de 45cl 20



- 206.702 Fuente 42,5cl 18,4×12,2×13,2 40
- 268.209 Tapa PC para fuente de 42,5cl 40



- 184.935 Fuente 40cl 17,2×11,2×14,3 50
- 184.936 Tapa PP para fuente de 40cl 50



- 184.937 Fuente 35cl 18,5×10×13,6 20



- 184.938 Fuente 30cl 11,8×11,8×14,7 16
- 184.939 Tapa PP para fuente de 30cl 25



- 184.933 Fuente 25cl 13,8×9,5×14,5 18
- 184.934 Tapa PC para fuente de 25cl 36



- 184.932 Fuente 17,5cl 12,2×9,2×14 30
- 221.509 Tapa PP para fuente de 17,5cl 30

*Base plana.



Vajilla no incluida



BANDEJA ISOTÉRMICA EURONORM 1/1
 Polipropileno. Cantos redondeados. Interior aislante de poliuretano. Apilable tanto la tapa como la base. En el lateral puede alojarse una tarjeta, con o sin portafichas. Capacidad superior a la habitual. Alojando: plato llano, hondo, bol, rabanera, pieza de pan y cubertero. Apto para todo tipo de vajilla. Alojamiento en la base para la medicación.
 Marca: AMC

Ref.	Descripción	cm
184.947	Bandeja verde	53×37×11
184.948	Bandeja azul	53×37×11
184.949	Portafichas	5,8×3,8×12



BANDEJA AUTOSERVICIO PP
 5 Compartimentos. Polipropileno.
 Marca: AMC

Ref.	cm	U
184.954	33×33×13,5	30



BANDEJA AUTOSERVICIO INOX
 Honda. 5 compartimentos. 34×34 cm.
 Marca: BRA

Ref.	Descripción	U
60.208	Inox. Económica	12
60.209	Inox. Borde vuelto	12



BANDEJA COLEGIOS EURONORM 1/2
 Polipropileno. Color Azul. Apilables.
 Marca: AMC

Bandejas.

Ref.	Compartimentos	cm	U
184.951	6	37×26,5×12,5	50
184.950	3	37×26,5×12,5	50



Tapa. PPT (polipropileno con minerales).

Ref.	Modelo	cm	U
184.952	Rectangular	35,2×25×19	14



Portafichas.

Ref.	Modelo	U
184.953	Portafichas	250



AUTOSERVICIO EURONORM (EN)
 Apilable. PPT (polipropileno con minerales).
 Marca: AMC

Ref.	EN	Color	cm	U
184.959	1/1	Azul	53×37×12,5	16
345.187	1/1	Naranja	53×37×12,5	16
257.923	1/2	Gris (PP)	37×26,5×12	36



Portatarjetas.

Ref.	Modelo	U
184.960	Soporte portatarjetas	100



AUTOSERVICIO GASTRONORM (GN)
 Apilable. PPT (polipropileno con minerales) o PP. Color crema.
 Marca: AMC

Ref.	GN	Material	cm	U
328.466	1/1	PPT	53×32,5×11,6	20
257.922	1/2	PP	32,5×26,5×12	36

FAST FOOD CAMBRO
 Perfil alto. PP. Superficie texturizada. Ligeras y ergonómicas. Rojo, azul marino, verde, castaño y negro. Consultar para otros colores.
 Marca: Cambro



Ref.	cm	U
30.783	26,5×34,5	24
30.784	30×41	24
30.785	35×46	12



BANDEJAS CAMTRAYS®
 Bandejas rectangulares. Capas de fibra de vidrio, resina de poliéster y alambre de aluminio. Consultar colores disponibles.
 Marca: Cambro

Ref.	Perfil	cm	U
70.848	Bajo	EN 1/1	12
30.779	Alto	30,5×41,5	12
30.780	Alto	35,5×46	12

i Carros bandejeros: en la página **237** de la sección **TRANSPORTE Y ALMACENAJE**.



BANDEJAS POLIÉSTER

Fibra de vidrio y resina de poliéster. Color granito.
 Marca: Palmadera

Ref.	Modelo	cm	U
14.417	EN 1/1	53×37	12
14.418	EN 1/2	37×25	24
14.419	GN 1/1	53×32,5	12
14.420	GN 1/2	32,5×26,5	24
14.421	Standard	46×36	24

BANDEJAS MADERA

Láminas de madera natural tratada con resinas especiales. Diseños tradicionales en madera de haya que transmiten la calidez a través de su color y su textura.

Marca: Palmadera



Ref.	cm	U
14.399	598×400	12
14.400	525×400	12
14.401	460×370	12
14.402	410×300	12
14.403	Ø40	24
14.404	Ø35	24

BANDEJAS DECOR

Estratificadas. Con superficies melamínicas. Prensadas a altas temperaturas.

Marca: Palmadera

Blanco o negro.

Blanco	Negro	cm	U
88.631	88.641	28×18	24
88.630	88.640	38×27	24
88.629	88.639	42×30	24
88.628	88.638	48×37	24
88.625	88.635	52×39	24
88.624	88.634	61×42	24
88.632	88.642	Ø42	24
88.626	88.636	53×32,5 ¹	24
88.627	88.637	53×32,5 ²	24
88.633	88.643	Ø12,5 ³	200

¹ GN 1/1

² Hexagonal GN 1/1

³ Platillo cambio

Madera.

Pino	Roble	Caoba	cm	U
88.611	88.601	14.414	28×18	24
88.610	88.600	14.413	38×27	24
88.609	88.599	14.412	42×30	24
88.608	88.598	14.411	48×37	24
88.605	88.595	14.408	52×39	24
88.604	88.594	14.407	61×42	24
88.612	88.602	14.415	Ø42	24
88.606	88.596	14.409	53×32,5 ¹	24
88.607	88.597	14.410	53×32,5 ²	24
88.613	88.603	14.416	Ø12,5 ³	200

¹ GN 1/1

² Hexagonal GN 1/1

³ Platillo cambio



CONTENEDOR UPC

Para recipientes de alimentos que se cargan por el frente. Caben múltiples recipientes GN 1/1, 1/2 o 1/3 de comida caliente o fría. Capacidad máxima 2GN 1/1 (1200mm).

Marca: Cambro

Ref.	Modelo	cm
71.032	UPC400	42,5×62×157
31.482	Carro	71×53×123



CAMSERVER®

Contenedor para bebidas frías o calientes. Polietileno de doble pared con interior aislante de poliuretano. Cómoda abertura superior para su relleno sin quitar la tapa. Acabado negro o gris castaño.

Marca: Cambro

Ref.	Modelo	cm	L
31.458	CSR3	60×34×146,5	11,5
31.459	CSR5	71×34×146,5	19

CAMTAINERS®

Para líquidos. Polietileno de una pieza de doble pared y poliuretano espumado en interior. Grifo empotrado a prueba de goteo. Apilado estable. Asas resistentes. Válvula de ventilación.

Marca: Cambro



Ref.	Modelo	cm	L
31.449	100LCD	29×26,5×144	5
31.450	250LCD	42×23×147	9,4
31.451	500LCD	42×23×162	18
31.452	1000LCD	53×41,5×163	44,4
31.453	3500LCD*	42×23×147	12,7

*Sin grifo.

CARRITO PARA HIELO

Conserva y mantiene el hielo días enteros. Tapa deslizante que reduce el riesgo de contaminación cruzada. Fondo para drenaje. Asas empotradas. Polietileno y espuma aislante. 2 ruedas fijas y 2 giratorias. Freno en una rueda. Capacidad de 57kg. 58,5×80×174,5cm.

Marca: Cambro

Ref. Modelo

71.003 ICS125L





CAMCARRIERS®

Carga superior. Apilables. Asas premoldeadas en los 4 lados. Idóneas para usar con barras divisorias para guardar recipientes fraccionarios múltiples.
 · Serie 100: Fabricados en polietileno alimentario resistente.
 · Serie S: Fabricados en polipropileno duradero, con junta integrada y anchos cierres de nylon. Rendimiento isotérmico superior a precio económico.
 Marca: Cambro

Ref.	Modelo	Serie	cm	Capacidad
31.460	a UPC100 Con asas	100	68×46×140	GN 1/1 ↑200
138.519	b UPC101	100	67,5×46×132	GN 1/1 ↑200
71.043	c UPCS 140	S	64×43,5×22	GN 1/1 ↑100
71.044	d UPCS 160	S	64×43,5×26	GN 1/1 ↑150
71.045	e UPCS 180	S	64×43,5×30,5	GN 1/1 ↑200



Carga superior

EPP160



EPP4060T200

EPP180s

EPP180



Carga frontal

EPP4060F6R

CAM GOBOX®

La última línea de contenedores isotérmicos de Cambro con una retención superior de la temperatura para mantener los alimentos calientes o fríos durante 4 horas o más. Excelente durabilidad y precio asequible. Fabricado en polipropileno expandido (EPP), ultraligero y ecológico. Área de etiquetas integrada. Químicamente inertes. Carga superior o frontal:

- Carga superior: Asas ergonómicas, manipulación fácil y segura. Soporta impactos fuertes sin deteriorarse.
- Carga frontal: Fácil manipulación. Asas integradas en la parte superior para un manejo sencillo. Bordes biselados, cierre fácil y seguro. Acceso completo, la puerta se abre 270°. Barra de condensación integrada dotándoles de resistencia al goteo.

Marca: Cambro

Ref.	Modelo	Carga	Capacidad	L
318.860	EPP160	Superior	GN 1/1 ↑15cm	35,5
318.861	EPP180	Superior	GN 1/1 ↑20cm	46
318.863	EPP180S	Superior ¹	GN 1/1 ↑20cm	43
343.628	EPP260	Superior	GN 1/2 ↑10cm	16,9
343.629	EPP280	Superior	GN 1/2 ↑20cm	22,3
343.630	EPP4060T200	Superior	60×40cm ↑20cm	53
343.631	EPP4060T300	Superior	60×40cm ↑30cm	80
318.865	EPP300	Frontal	3 GN 1/1 ↑10cm	60
318.867	EPP400	Frontal	4 GN 1/1 ↑10cm	86

¹ Sistema de apilamiento. Diseño interior que ahorra un 30% de espacio de almacenamiento.

Accesorios.

Ref.	Descripción
318.785	Placa fría Camchiller para todos los modelos
318.870	Placa caliente Camwarmer para todos los modelos
318.866	Placa divisoria Thermobarrier - para EPP300 y EPP400
318.784	Carro Camdolly para todos los modelos
318.868	Set de 5 etiquetas identificativas

*Más información y modelos en www.grupocrisol.com.



Camdolly



Camchiller

Camwarmer

Placa divisoria

•CARROS LÍNEA BUFFET

Manejables, elegantes y funcionales. Inox 18/10 y MDF. Se entregan desmontados. Fácil montaje. Compatible con toda la gama Classic (página 184). 4 ruedas giratorias con freno. Marca: Pintinox



Carro postres con campana.

Ref. cm EEB*

267.088 96×59×113 30cm



Carro multifunción elevable.

Ref. cm EEB*

267.087 84×52×181 24/34cm



Carro servir caliente. Plancha superior acero.

Ref. cm EEB*

228.928 102×45×188 20cm



Carro doble multiusos. Para bandejas refrigeradas.

Ref. cm EEB*

228.871 87×55×188 30cm



Carro con tabla extraíble.

Ref. cm EEB*

228.927 102×45×188 31cm



Carro servicio gueridon.

Ref. cm EEB*

228.926 87×55×188 30/32cm



Carrito para servir.

Ref. cm EEB*

267.086 71×46×181 32cm

*EEB: espacio entre baldas



Tapa GN 1/1 (a)

Tapa medio carro (b)

•CARROS CUBIC

Carro buffet con posibilidad de convertir el carro expositor en mesa de presentación. Elegante combinación de madera (con tratamiento hidrófugo especial) y aluminio. Ruedas giratorias e insonoras de Ø125mm, con freno. Fácil limpieza. Adaptado a medidas gastronorm. Montaje en 3/5 minutos. Se suministran desmontados. Marca: Pujadas

Carro buffet negro 4 GN 1/1. Tapa individual encaje GN 1/1 no incluida. Incluye 2 tapas medio carro.

Ref. Descripción cm

275.863 Carro 4GN 1/1* 143×75×192

276.020 Tapa medio carro

276.015 Tapa individual encaje GN 1/1

*No incluye cubetas, dispensadores ni platos.



Carro 2 estantes. Madera blanca y aluminio o madera negra y aluminio. Ruedas de Ø100mm.

Ref. Descripción cm

262.324 Blanco+alum. 55×105×185

262.325 Negro+alum. 55×105×185



Carro gueridón. Ruedas de Ø100mm.

Ref. cm

275.864 50×70×180



•CARROS HIRA

Tubo redondo cromado. Estantes en madera laminados (acabados en siguiente página). 4 paragolpes y 4 ruedas giratorias Ø125mm. Marca: Rocam

Ref. Estantes Cúpula cm

276.134 2* No 103×54×192

276.042 2 No 100×65×192

276.044 2 No 110×65×192

276.135 3* No 103×54×192

276.043 3 No 100×65×192

276.045 3 No 110×65×192

276.038 2* Sí 103×54×1103

276.048 2 Sí 110×65×1103

276.040 3* Sí 103×54×1103

*Ruedas giratorias de Ø100mm.

Carros servicio



CARROS ARTEMIDE
Carros servicio de acero inoxidable y madera maciza disponible en 5 acabados Plano extraíble y 4 ruedas giratorias de Ø125mm.
Marca: Rocam

Estándar. Plano extraíble. 2 estantes. Versión con cúpula apoyada.

Ref.	Cúpula	cm
276.117	No	118×59×189
276.118	Sí	118×59×111



Licores. Portavasos y portacopas. Plano plegable. 2 estantes principales y 4 niveles. Dos ruedas con freno.

Ref.	cm
276.119	118/136×59×1114



Refrigerado. Cúpula doble apertura. Cuba ↑16cm con grifo. Refrigeración estática de gas R452A. Regulación temperatura. 2 ruedas con freno. Capacidad: 3GN 1/1 (↑150mm). 328W.

Ref.	cm
276.126	126×68/93×111



Térmico. Capacidad: 3GN 1/1 (↑150mm. Cubas no incluidas). Cuba Inox de ↑16cm con grifo. Calentamiento baño maría. 2 ruedas con freno.

Ref.	cm
276.121	126/146×62×189



CARROS ARIANNA
Nueva línea de carros de madera maciza con 2 o 3 estantes de diseño elegante y moderno. 4 ruedas giratorias estándar de Ø100mm. 5 acabados diferentes:
Marca: Rocam

Estándar. 2 o 3 estantes. Elegantes piezas metálicas en las empuñaduras. Versión con cúpula semiesférica sólo apoyada.

Ref.	Estantes	cm
353.172	2	101×57×184
353.173	3	101×57×184
353.174	2*	101×57×1108
353.175	3*	101×57×1108

*Con cúpula apoyada.



Refrigerado: Dos o tres estantes con vitrina refrigerada extraíble. Cúpula de doble cara Refrigeración por medio de placas eutécticas para mantener el frío hasta 5 horas de servicio.

Ref.	Estantes	cm
353.176	2	101×57×1120
353.177	3	101×57×1120



Vino: Para servicio de vino. con cajón y estante para vasos. Estante inferior con estructura para exposición de botellas. Estante superior equipado con 4 glacets apoyados en una placa eutéctica. Termómetro digital. Dos ruedas con freno estándar.

Ref.	cm
353.179	102×57×1120



Cóctel: Nivel superior con soporte inox con estante de vidrio. Equipado con dos cubetas GN 1/3 para hielo picado. Nivel inferior con estructura portabotellas de vidrio acrílico. Dos ruedas con freno incluido.

Ref.	cm
353.181	102×57×190



CARRO REFRIGERADO ZEUS
Madera laminada. Tapa Plexiglás con doble apertura. Cuba inox AISI 304 (↑18cm) con grifo de drenaje. Refrigeración estática con bobina soldada en cuba y gas R404a. Termostato digital (+2 a +8°C). Ruedas Ø125mm, dos con freno. Capacidad: 3GN 1/1.
Marca: Rocam


Ref.	Modelo	cm	W
276.154	Zeus	119×69×1117	328




Café y té: Servicio de té/café de madera maciza. Estante superior equipado con mostrador extraíble. Vitrina con base refrigerada con placas eutécticas posicionadas en el estante inferior. Dos ruedas con freno estándar.

Ref.	cm
353.182	102×57×190

Acabados madera laminada



Acabados madera maciza





LÁMPARAS INFRARROJOS HELIOS
Acero inoxidable. Luz roja. Brazos fijos o flexibles. Placas GN. Cristales acrílicos protectores.
Marca: Rocam

Placas calientes con lámpara infrarrojos. Placa con termostato (30/90°C) y luz indicadora. Estructura acero inoxidable.

- Con 1 lámpara: 750w. 54×44×182cm. GN 1/1
- Con 2 lámparas: 1.250w. 66×63×182cm. GN 2/1.

2 lámparas. Brazo fijo

Ref.	Lámparas	Casquillo	Brazo
353.197	1	P1	Fijo
353.199	1	P1	Flexible
353.198	1	P2	Fijo
353.200	1	P2	Flexible
353.201	2	P1	Fijo
353.203	2	P1	Flexible
353.202	2	P2	Fijo
353.204	2	P2	Flexible
353.205	2*	P1	Fijo
353.206	2*	P2	Fijo

Protector elevado

*Cristal acrílico protector elevado.



Lámparas infrarrojas con pie. Estructura acero cromado. 250W. Ø22×175cm.

Ref.	Casquillo	Brazo
353.207	P1	Fijo
353.209	P1	Flexible
353.208	P2	Fijo
353.210	P2	Flexible

Brazo fijo

Brazo flexible



Vulcano 1GN

LÁMPARAS INFRARROJOS VULCANO
Acero inoxidable. Luz roja.
Marca: Rocam

Placas calientes con lámpara infrarrojos. Placas en diferentes tamaños. Calentamiento en seco con termostato mecánico (30/90°C) con luz indicadora. Lámparas infrarrojos con interruptor independiente. Fondo: 55cm. Altura: 83cm

Ref.	Formato	w	Ancho
276.235	1GN 1/1	500+250	35cm
276.237	2GN 1/1	750+500	71cm
276.239	3GN 1/1	1.500+750	104cm
276.241	4GN 1/1	1.500+1.000	136cm

Vulcano 3GN



Infra 3GN

Infra 1GN

Lámparas infrarrojas con pie. Estructura de apoyo tubular en acero inoxidable.

Ref.	Formato	w	cm
276.171	1GN 1/1	250	36×56×171
276.172	2GN 1/1	500	49×70×171
276.173	3GN 1/1	750	49×103×171

BUFFET ATHENA

Gama de buffet moderno en madera laminada (12 acabados) y acero inoxidable. Permiten la presentación de alimentos fríos y calientes y pueden ser completado por varias opciones y componentes. cada elemento puede ser utilizado individualmente, como una isla, o en línea creando flujos libres individuales o espacios de autoservicio.

Marca: Rocam



RF 3GN

Consultar más módulos en www.grupocrisol.com

Módulos principales.

- **Refrigerado (RF):** Con cúpula fija. Pozo de 26cm de profundidad con llave de drenaje y refrigeración estática. Termostato digital (2/8°C) e iluminación LED. Ruedas con freno incluido. No incluye cubetas GN.
- **Baño maría (BM):** Cúpula fija. Pozo de 26cm de profundidad con llave de drenaje. Baño maría y termostato digital. Iluminación con LED. Dos ruedas con freno incluido. No incluye cubetas GN.
- **Baño maría con lámparas halógenas (BMH):** Como el anterior pero equipado con lámparas halógenas con interruptor de iluminación independiente, luz blanca.



BM 3GN



BMH

Ref.	Mod.	GN	cm	w
276.270	RF	3GN 1/1	117×74×1151	340
276.271	RF	4GN 1/1	150×74×1151	344
314.006	RF	5GN 1/1	183×74×1151	348
276.284	BM	3GN 1/1	117×74×1151	2.262
276.285	BM	4GN 1/1	150×74×1151	3.016
313.998	BM	5GN 1/1	183×74×1151	3.770
353.144	BMH	3GN 1/1	117×74×1151	2.710
353.142	BMH	4GN 1/1	150×74×1151	3.690
353.143	BMH	5GN 1/1	183×74×1151	4.670

Módulos complementarios.

- **Mueble neutral (SAL):** Mueble neutral para completar los bufets. Cada espacio cerrado por una puerta tiene un estante ajustable en el interior.
- **Mesa esquinera (A45/A90):** Ideales para completar líneas de autoservicio. 45 o 90°.



SAL 3



A45

Ref.	Mod.	Descripción	cm
276.296	SAL	3 cajones/puertas	150×89×175
276.304	SAL	2 cajones/puertas	104×89×175
353.148	A45	Ángulo 45°	
353.149	A90	Ángulo 90°	



PERSEO H/1



PERSEO B/TA

MUEBLES PERSEO

Muebles de servicio sobre ruedas de Ø75mm, en madera laminada para sala:
 Marca: Rocam

Ref.	Modelo	C*	P*	T*	cm
276.257	A/1	2	1	0	95×50×1148
276.258	A/2	2	2	0	95×50×1148
276.259	A/T	2	1	1	95×50×1148
276.264	H/1	2	1	0	95×50×1143
276.265	H/2	2	2	0	95×50×1143
276.297	G	1	0	0	48×50×1148
276.256	75	1	1	0	75×50×1148
276.261	B/1	2	1	0	95×50×1101
276.262	B/2	2	2	0	95×50×1101
276.263	B/TA	2	0	1	95×50×1101

* C: cajones. P: puertas. T: tolvas.



A/1

A/2

A/T

H/2

G

75

B/2



ALKOR 2AP



ALKOR 2B B/R

MUEBLES ALKOR

Estilo moderno de madera laminada. Detalles color aluminio. Regulables en altura. Versiones:

· Estándar: ruedas Ø75mm.

· Reforzada: asa lateral, base reforzada y ruedas de Ø125mm.

Marca: Rocam

Estándar	Modelo	C*	P*	cm	Reforzada	Modelo	C*	P*	cm
276.244	2AP	2	2	95×51×1171	276.245	2AP B/R	2	2	95×51×1178
276.248	2CH	2	4	95×51×1175	276.249	2CH B/R	2	4	96×53×1182
276.246	3AP	3	3	142×51×1171	276.247	3AP B/R	3	3	146×53×1178
276.250	3CH	3	6	142×51×1175	276.251	3CH B/R	3	6	146×53×1182
313.993	2B	2	2	95×51×198	313.994	2B B/R	2	2	97×53×1105
313.995	3B	3	3	142×51×198	313.996	3B B/R	3	3	146×53×1105

* C: cajones. P: puertas.



2AP

2CH

3AP

3CH

2B

3B

Modelos reforzados

Acabados madera laminada





Transporte y almacenaje

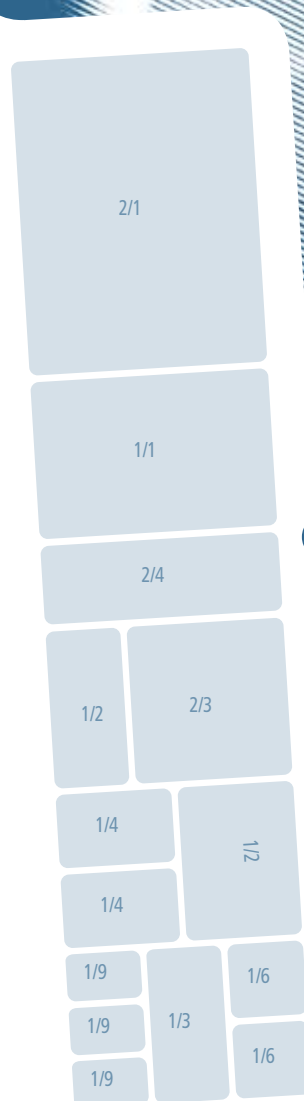
> Índice general

Todo lo indispensable para que guarde y transporte los alimentos adecuadamente para que lleguen a la mesa en óptimas condiciones.

ÍNDICE

- 230 Cubetas GN
- 234 Recipientes de almacenaje
- 236 Estanterías
- 237 Carros
- 240 Cestas de lavado

Más información en www.grupocrisol.com.



Medidas gastronorm

Medidas estandarizadas que facilitan el intercambio profesional de contenedores y el tratamiento de los alimentos.

A partir del formato **GN 1/1**, se obtiene la siguiente lista:

- GN 2/1 (530×650 mm)
- GN 1/1 (530×325 mm)
- GN 2/3 (354×325 mm)
- GN 1/2 (265×325 mm)
- GN 1/3 (176×325 mm)
- GN 2/4 (530×162 mm)
- GN 1/4 (265×162 mm)
- GN 1/6 (176×162 mm)
- GN 1/9 (176×108 mm)

Las profundidades GN también están estandarizadas:
10 mm, 20 mm, 40 mm, 65 mm, 100 mm, 150 mm y 200 mm.



• CUBETAS GN INOX

Profundidad (↓P.) en mm.

Marca: Pujadas

Acero inoxidable 18/10. NSF®.

Ref. GN ↓P. L



46.582	2/1	20	6,2
46.583	2/1	40	11,5
46.584	2/1	65	18,8
46.585	2/1	100	28,9
46.586	2/1	150	43,1
61.339	2/1	200	52



46.587	1/1	20	2,8
46.588	1/1	40	5,1
145.620	1/1	55	7
46.589	1/1	65	8,3
46.590	1/1	100	14,2
46.591	1/1	150	20,2
46.592	1/1	200	26



46.593	2/3	20	1,7
46.594	2/3	40	3,1
46.595	2/3	65	5,6
46.596	2/3	100	8,8
46.597	2/3	150	13,2
46.598	2/3	200	18,3



46.599	1/2	20	1,2
46.600	1/2	40	2,2
46.601	1/2	65	4,1
46.602	1/2	100	6,1
46.603	1/2	150	9,1
46.604	1/2	200	12



46.606	2/4	40	1,8
46.607	2/4	65	4
46.608	2/4	100	6
46.609	2/4	150	10



46.610	1/3	20	0,8
46.611	1/3	40	1,5
46.612	1/3	65	2,5
46.613	1/3	100	3,8
46.614	1/3	150	5,6
46.615	1/3	200	7,3



61.338	1/4	20	0,5
46.616	1/4	65	1,7
46.617	1/4	100	2,8
46.618	1/4	150	4,1
46.619	1/4	200	5



46.623	1/6	65	1
46.624	1/6	100	1,6
46.625	1/6	150	2,2
46.626	1/6	200	2,9



46.627	1/9	65	0,6
46.628	1/9	100	0,8



Acero inoxidable 18/10. Cubetas de profundidad 20 a 65cm sólo con el fondo perforado. El resto con fondo y laterales perforados.

Ref. GN ↓P. L

46.629	2/1	20	6,2
46.630	2/1	40	11,5
46.631	2/1	65	18,8
46.632	2/1	100	28,9
46.633	2/1	150	43,1
46.634	2/1	200	52



46.635	1/1	20	2,8
46.636	1/1	40	5,1
118.138	1/1	55	7
46.637	1/1	65	8,3
46.638	1/1	100	14,2
46.639	1/1	150	20,2
46.640	1/1	200	26



46.641	2/3	20	1,7
46.642	2/3	40	3,1
46.643	2/3	65	5,6
46.644	2/3	100	8,8
46.645	2/3	150	13,2
46.646	2/3	200	18,3



46.647	1/2	65	4,1
46.648	1/2	100	6,1
46.649	1/2	150	9,1
46.650	1/2	200	12



46.651	1/3	20	0,8
46.652	1/3	40	1,5
46.653	1/3	65	2,5
46.654	1/3	100	3,8
46.655	1/3	150	5,6
46.656	1/3	200	7,3



• CUBETAS CON ASAS MÓVILES

Marca: Pujadas

(Disponible en todos los tamaños GN

Consultar en nuestra web www.grupocrisol.com).



• CUBETAS CON ASAS FIJAS

Marca: Pujadas

(Disponible para cubetas GN 1/2, 1/3, 1/4 y 1/6.

Consultar en nuestra web www.grupocrisol.com).

• PERFILES DIVISORIOS

Acero Inox 18/10.

Marca: Pujadas

Ref. GN →cm



46.695	1/1	53
46.696	1/2	32,5



•TAPAS INOX 18/10 GN

Marca: Pujadas

Ref.	GN	Modelo
295.686	a 1/1	Sin asa
295.687	a 1/2	Sin asa
46.657	b 1/1	Con asa
46.663	b 2/3	Con asa
46.658	b 1/2	Con asa
46.659	b 1/3	Con asa
46.660	b 1/4	Con asa
46.661	b 1/6	Con asa
46.662	b 1/9	Con asa
94.509	c 1/1	Con asa. Hermética
94.512	c 1/2	Con asa. Hermética
94.519	c 1/3	Con asa. Hermética
94.544	c 1/4	Con asa. Hermética
94.556	c 1/6	Con asa. Hermética
46.672	d 1/1	Con asa y muesca
46.673	d 1/2	Con asa y muesca
46.674	d 1/3	Con asa y muesca
46.675	d 1/4	Con asa y muesca
46.676	d 1/6	Con asa y muesca
46.664	e 1/1	Con asa*
46.669	e 2/3	Con asa*
46.665	e 1/2	Con asa*
46.666	e 1/3	Con asa*
46.667	e 1/4	Con asa*
46.668	e 1/6	Con asa*

*Para cubetas con asas.



•FONDOS PERFORADOS GN

Marca: Pujadas

Inox	TPEE	PC	PP	GN
46.689				2/1
46.690	295.780	189.829	189.830	1/1
46.691				2/3
46.692	295.781	189.849	189.850	1/2
46.693	295.782	189.878	189.879	1/3
46.694	295.783	189.892	189.893	1/4
	295.784	189.903	189.904	1/6



•TAPAS GN TERMOPLÁSTICO

Marca: Pujadas

TPEE	PC	GN
295.774	190.127	1/1
295.775	189.831	1/2
295.776	189.851	1/3
295.777	189.880	1/4
295.778	189.894	1/6
295.779	189.913	1/9



•TAPAS POLINORM® GN

Disponibles 5 colores. Para cubetas inox, PP y PC.
Marca: Pujadas

Ref.	GN	Ref.	GN	Ref.	GN
190.128	1/1	189.852	1/3	189.895	1/6
189.832	1/2	189.881	1/4	189.914	1/9



•CUBETAS GN TERMOPLÁSTICO

Profundidad (J.P.) en mm. Graduación externa de capacidad. Bordes reforzados.
Marca: Pujadas

Policarbonato o polipropileno.

- Policarbonato (PC): De -40 a 130°C.
- Polipropileno (PP): De -40 a 110°C.

PC	PP	GN	J.P.	L
190.135	189.821	1/1	65	8,7
189.823	189.824	1/1	100	13,3
189.825	189.826	1/1	150	19,6
189.827	189.828	1/1	200	25,5
189.838	189.840	1/2	65	4
189.842	189.843	1/2	100	6
189.845	189.846	1/2	150	8,7
189.847	189.848	1/2	200	11,2
189.856	189.870	1/3	65	2,35
189.872	189.873	1/3	100	3,5
189.874	189.875	1/3	150	5
189.876	189.877	1/3	200	6,35
189.884	189.886	1/4	65	1,65
189.888	189.889	1/4	100	2,46
189.890	189.891	1/4	150	3,47
189.896	189.898	1/6	65	0,95
189.899	189.900	1/6	100	1,4
189.901	189.902	1/6	150	1,95
189.915	189.916	1/9	65	0,54
189.917	189.918	1/9	100	0,77

Copolíster (TPEE).

Sin bisfenol-A. de -40 a 90°C.



TPEE	GN	J.P.	L
295.751	1/1	65	8,7
295.752	1/1	100	13,3
295.753	1/1	150	19,6
295.755	1/2	65	4
295.756	1/2	100	6
295.757	1/2	150	8,7
295.759	1/3	65	2,35
295.760	1/3	100	3,5
295.761	1/3	150	5
295.763	1/4	65	1,65
295.764	1/4	100	2,46
295.765	1/4	150	3,47
295.769	1/6	65	0,95
295.770	1/6	100	1,4
295.771	1/6	150	1,95
295.772	1/9	65	0,54
295.773	1/9	100	0,77



• CUBETAS GN POLICARBONATO

En negro, blanco y transparente.
Profundidades (↓P.) en mm.
Marca: Cambro

Blanco	Negro	Transp.	GN	↓P.	L
297.026	31.209	297.025	1/1	65	8,5
297.028	31.210	297.027	1/1	100	13
297.030	31.211	297.029	1/1	150	19,5
		31.212	1/1	200	25,6
297.037	31.221	297.036	1/2	65	3,9
297.039	31.222	297.038	1/2	100	5,9
297.041	31.223	297.040	1/2	150	5,9
		31.224	1/2	200	11,7



Blanco



Negro



Transparente

Blanco	Negro	Transp.	GN	↓P.	L
297.044	31.230	297.043	1/3	65	2,4
297.046	31.231	297.045	1/3	100	3,6
297.048	31.232	297.047	1/3	150	5,3
297.050	31.233	297.049	1/3	200	6,9
297.053	31.239	297.052	1/4	65	1,7
297.055	31.240	297.054	1/4	100	2,5
297.057	31.241	297.056	1/4	150	3,7

Blanco	Negro	Transp.	GN	↓P.	L
297.060	31.247	297.059	1/6	65	1
297.062	31.248	297.061	1/6	100	1,5
297.064	31.249	297.063	1/6	150	2,2
297.067	31.255	297.066	1/9	65	0,6
297.069	31.256	297.068	1/9	100	0,9
297.033	31.218	297.034	2/4	65	3
297.035	31.219	297.032	2/4	100	5

Tapas GN polycarbonato. Color transparente (excepto que se indique otro color).

Ref.	GN	Modelo
------	----	--------

Tapa plana



Tapa con asa



Tapa con bisagra



Tapa hermética



31.213	1/1	Plana
31.225	1/2	Plana
31.234	1/3	Plana
31.242	1/4	Plana
31.250	1/6	Plana
31.257	1/9	Plana
31.220	2/4	Plana
31.214	1/1	Con asa. Negra
31.226	1/2	Con asa. Negra
31.235	1/3	Con asa. Negra
31.243	1/4	Con asa. Negra
31.251	1/6	Con asa. Negra
297.031	1/1	Con asa. Transparente
297.042	1/2	Con asa. Transparente
297.051	1/3	Con asa. Transparente
297.058	1/4	Con asa. Transparente
297.065	1/6	Con asa. Transparente
31.215	1/1	Con asa y muesca
31.227	1/2	Con asa y muesca
31.236	1/3	Con asa y muesca
31.244	1/4	Con asa y muesca
31.252	1/6	Con asa y muesca
31.300	1/2	Con bisagra. Lisa
31.302	1/3	Con bisagra. Lisa
31.304	1/6	Con bisagra. Lisa
31.301	1/2	Con bisagra y muesca
31.303	1/3	Con bisagra y muesca
31.305	1/6	Con bisagra y muesca
70.871	1/1	Hermética
70.919	1/2	Hermética
70.930	1/3	Hermética
89.909	1/6	Hermética

• CUBETAS GN ALTA TEMPERATURA

Soporta temperaturas de hasta 190°C. Perfecto para microondas, baños maría y zonas de presentación calientes. Disponibles en beis o en negro.
Marca: Cambro



Negro	Beis	GN	↓P.	L
343.573	343.574	1/1	65	8,5
343.575	343.576	1/1	100	13
343.577	343.578	1/1	150	19,5
343.589	343.590	1/2	65	3,9
343.591	343.592	1/2	100	5,9
343.593	343.594	1/2	150	8,9


Negro	Beis	GN	↓P.	L
343.598	343.599	1/3	65	2,4
343.600	343.601	1/3	100	3,6
343.602	343.603	1/3	150	5,3
343.607	343.608	1/4	65	1,7
343.609	343.610	1/4	100	2,5
343.611	343.612	1/4	150	3,7

Negro	Beis	GN	↓P.	L
343.614	343.615	1/6	65	1
343.616	343.617	1/6	100	1,5
343.618	343.619	1/6	150	2,2
343.623	343.624	1/9	65	0,6
343.625	343.626	1/9	100	0,8
343.584	343.585	2/4	65	3
343.586	343.587	2/4	100	5

Tapas GN alta temperatura. Color ámbar.

Ref.	GN	Modelo
------	----	--------

Tapa plana



Tapa con asa



Tapa FlipLid



31.262	1/1	Plana
31.272	1/2	Plana
31.279	1/3	Plana
31.286	1/4	Plana
31.293	1/6	Plana
31.299	1/9	Plana
31.268	2/4	Plana
31.263	1/1	Con asa
31.273	1/2	Con asa
31.280	1/3	Con asa
31.287	1/4	Con asa
31.294	1/6	Con asa
31.264	1/1	Muesca y asa
31.274	1/2	Muesca y asa
31.281	1/3	Muesca y asa
31.288	1/4	Muesca y asa
31.295	1/6	Muesca y asa
31.306	1/2	Bisagra FlipLid
31.308	1/3	Bisagra FlipLid
31.310	1/6	Bisagra FlipLid
31.307	1/2	FlipLid con muesca
31.309	1/3	FlipLid con muesca
31.311	1/6	FlipLid con muesca

• **COMPLEMENTOS CUBETAS GN CAMBRO**

Para cubetas GN policarbonato (PC) y de alta temperatura (A.T.). Transparentes o color arena (para los de alta temperatura). Marca: Cambro

Fondo para drenaje PC.

PC	A.T.	GN
31.217	343.579	1/1
31.229	343.595	1/2
31.238	343.603	1/3
31.246	343.613	1/4
31.254	343.620	1/6
162.910	343.627	1/9
	343.588	2/4

Colador GN PC.

PC	A.T.	GN	↓P.
162.906	343.583	1/1	127
138.513	343.597	1/2	127
138.515	343.606	1/3	127
138.517	343.622	1/6	127
162.905	343.582	1/1	76
138.514	343.596	1/2	76
138.516	343.605	1/3	76
138.518	343.621	1/6	76

• **TAPAS HERMÉTICAS GN PP FLEXIBLE**

Marca: Cambro

GN 1/1	GN 1/3
31.216	31.237

• **REJILLA ESCURRIDORA GN**

Marca: Araven

GN 1/1	GN 1/2	GN 1/3	GN 1/4
130.363	162.912	162.913	205.191

• **HERMÉTICOS GN POLIPROPILENO**

Etiqueta de trazabilidad integrada. Colorclip. Doble cierre. Profundidades (↓P.) en mm. Marca: Araven

Ref.	GN	↓P.	L
18.565	1/1	150	21
18.566	1/1	200	28
18.556	1/2	100	6,5
18.559	1/2	150	10
18.562	1/2	200	12,5
75.864	2/3	150	13,5
75.867	2/3	200	19
18.547	1/3	65	2,5
18.550	1/3	100	4
18.553	1/3	150	6
18.538	1/4	65	1,8
18.541	1/4	100	2,8
18.544	1/4	150	4,3
18.529	1/6	65	1,1
18.532	1/6	100	1,8
18.535	1/6	150	2,6
18.520	1/9	65	0,6
18.523	1/9	100	1
18.526	1/9	150	1,5



• **CUBETA GN PP CON TAPA**

Regleta de medición. Etiqueta permanente. Apilable. Profundidades (↓P.) en mm. Marca: Araven

Ref.	GN	↓P.	L
130.386	1/1	65	9
130.387	1/1	100	13
140.104	1/2	100	6



• **TORRE PARA CUBETAS CON TAPA**

Permite circulación del aire. Desmontable. Apilable hasta 200 kg. Marca: Araven

Ref.	Descripción
130.388	Torre GN 1/1 + 3 cubetas
130.390	Torre GN 1/2 + 3 cubetas
130.391	Pack 4 ruedas



• **ROTULADOR HORECA**

Marca: Araven

Ref.	Descripción
130.370	No tóxico. Grosor 1mm. Fácil lavado.





•CONTENEDORES ACCESIBLES GN

Etiqueta permanente de trazabilidad. ColorClip. Polipropileno translúcido. Asas laterales (excepto modelo de 50L). Marca: Araven

Ref.	GN	↑mm	L
316.144	1/1*	400	50
205.187	1/1*	200	23
205.186	2/3	200	16
205.185	1/3	200	7

*Sistema FIFO ("lo primero que entra / lo primero que sale". Con tapa de carga y descarga).



50L



•CONTENEDORES ACCESIBLES

Polietileno de alta densidad. Perfectos para la conservación de productos a granel. Máxima accesibilidad (anchura de la ventana transparente facilita la carga y descarga así como la rápida identificación del contenido. Ruedas incorporadas en la base, muy resistentes, que facilitan su movilidad. Etiqueta de trazabilidad. Libradores de policarbonato no incluidos. Marca: Araven

Ref.	cm	L
316.146	70×47×158	100
316.145	66×44×156	80



•LÍNEA FOOD-BAC

ColorClip. Apilables con tapa. Cierres metálicos. Trampillas de ventilación. Marca: Araven

Ref.	mm	L
75.858	600×395×1410	50
75.859	655×435×1455*	70
75.860	705×465×1480*	90

* Con ruedas



•CUBETAS CON TAPA LÍNEA BAC

Etiqueta permanente. ColorClip. Apilables con tapa y encajables en vacío. Asas laterales. Marca: Araven

Blanco	Transparente	mm	L
18.473	18.474	530×396×1159	30
18.475	18.476	530×396×1226	40
162.809		830×460×1180	40
18.477	18.478	530×396×1379*	60

* Con ruedas.

•CAM SQUARE ALLERGEN FREE

PC Camwear®, prácticamente irrompible. Libre de alérgenos. De -40° a 99°. Color morado (consultar otros colores). Marca: Cambro

Ref.	Tapa	mm	L
343.487	343.494	185×185×1100	1,9
343.488	343.494	185×185×1187	3,8
343.489	343.495	215×215×1185	5,7
343.490	343.495	215×215×1230	7,6
343.491	343.496	256×310×1210	11,4
343.492	343.496	256×310×1320	17,2
343.493	343.496	256×310×1400	20,8

i Libradores: Más libradores disponibles en la página 271 de la sección COCINA.


•CONTENEDORES CUADRADOS

Fabricados en policarbonato (PC) o polipropileno translúcido (PP). Tapas de polietileno. Asas incorporadas. Marca: Araven

PC	PP	mm	L
239.792	239.799	180×180×1100	2
239.793	239.800	180×180×1190	4
239.794	239.801	225×225×1190	6
239.795	239.802	225×225×1230	8
239.796	239.803	285×285×1210	12
239.797	239.804	285×285×1320	18
239.798	239.805	285×285×1400	22



Policarbonato (PC)



•RECIPIENTES CUADRADOS

Policarbonato transparente (PC), Polipropileno blanco (PP) y Polietileno translúcido (PE). Marca: Cambro

- Pequeños (P): 185×185mm.
- Medianos (M): 215×215mm.
- Grandes (G): 256×310mm.

PC	PP	PE	Modelo	↑mm	L
31.104	31.111	31.118	P	100	1,9
31.105	31.112	31.119	P	187	3,8
31.106	31.113	89.920	M	185	5,7
31.107	31.114	89.925	M	230	7,6
31.108	31.115	89.827	G	210	11,4
31.109	31.116	89.862	G	320	17,2
31.110	31.117	89.869	G	400	20,8

Polipropileno (PP)



Polietileno (PE)



Tapas

Ref.	Modelo	Color
31.125	Pequeño	Verde
31.126	Mediano	Rojo
31.127	Grande	Azul



colorclip®



•PORTAHUEVOS HERMÉTICO

GN 2/3. Incluye 8 bandejas de 25 huevos. Marca: Araven

Ref.	mm	L
89.380	354×325×1200	9

colorclip®



COLADOR POLICARBONATO

Marca: Cambro

Ref. mm

89.860	457×660×1200
31.176	457×660×1127



CAJAS CAMSQUARE®

Polycarbonato transparente (PC) o polietileno blanco (PE).
Marca: Cambro

PC PE mm L

31.171	31.184	305×457×189	7
31.172	31.185	305×457×152	11
31.173	31.186	305×457×1229	18
31.167	31.180	457×660×189	19
31.168	31.181	457×660×152	31
31.169	31.182	457×660×1229	49
31.170	31.183	457×660×1381	83

Rejilla escurridora PC.

Ref. mm

89.822	305×457
89.861	457×660

Tapas para CamSquare®.

PC PE mm Modelo

31.178	31.188	305×457	Plana
31.174	31.187	457×660	Plana
70.894		305×457	SlidingLid™
70.918		457×660	SlidingLid™

Polycarbonato

Polietileno



CUBETAS ARAVEN

Fabricadas en SAN.
Marca: Araven

Planas

Rejilla Cubeta mm L

18.463	300×205×160	2	
18.464	345×235×175	3	
18.481	18.465	435×285×180	5
18.482	18.466	485×335×180	8
18.467	540×385×180	10	

Hondas

Rejilla Cubeta mm L

18.484	18.468	440×350×1160	20
18.480	18.469	530×396×1140	25
18.480	18.470	530×396×1205	35



BANDEJA RECTANGULAR

Marca: Denox

Ref. mm

18.710	330×220×125
18.711	420×260×125
18.712	480×320×125

CUBETA RECTANGULAR PLANA

Marca: Denox

Ref. mm L

18.652	300×210×135	2
18.653	340×235×170	3
18.654	430×285×175	6
18.655	480×330×180	8
18.656	535×385×185	12



CAJAS APILABLES

Marca: Denox

Ref. Modelo mm L

69.760	Encajable	515×350×1155	18
69.763	Encajable	805×450×1152	30
69.764	Encajable	500×400×1270	35
69.766	Encajable	800×540×1270	60
69.761	Apilable	480×410×1140	18
69.762	Apilable	440×310×1200	20
297.783	Calada	600×400×118	22
69.769	Calada	600×400×1208	35
297.779	Pizza*	400×400×180	12
297.780	Pizza*	600×400×164	12

*Más cajas pizza disponibles en la pág. 261 de la sección COCINA.

Encajables

Apilables

Calada

Pizza



ETIQUETAS DESPEGABLE DÍAS*

Etiquetas bilingües (español/inglés). Se pegan y se despegan antes del lavado con gran facilidad. Soportan temperaturas de -40° a 71°C. Permiten un sistema personalizado y gestión del inventario.

Marca: NCCO

- Pequeñas: Rollos 1000 etiquetas. 2,5×2,5cm.
- Grandes: Rollos de 500 etiquetas. 5×5cm.

Pequeñas Grandes Día

278.236	318.923	Lunes
278.237	318.924	Martes
278.238	318.925	Miércoles
278.239	318.926	Jueves
278.240	318.927	Viernes
278.241	318.928	Sábado
278.242	318.929	Domingo

*Para otros modelos de etiquetas consultar en www.grupocrisol.com.



Grandes

i Rotuladores: Ver en la página 233.

•ESTANTERÍAS VARILLA BRITE


Altura 190cm. Fondo de 45 o 61cm. Hasta 360Kg en baldas hasta 122cm y 275Kg hasta 152cm. Estantes graduables cada 25mm.

Marca: Metro



Estanterías completas.

Fondo 45	Fondo 61	Ancho (cm)
212.808	212.811	61
212.809	212.812	76
107.997	108.000	91
107.998	108.001	122
107.999	108.002	152



Estantes sueltos.

Fondo 45	Fondo 61	Ancho (cm)
212.797	212.803	61
212.798	212.804	76
212.799	212.805	91
212.801	212.806	122
212.802	212.807	152



Soportes.

Ref.	cm
212.813	189



•BANQUILLOS

Polipropileno. Soportan hasta 1360Kg. Fondo 52cm. Altura: 30cm.

Marca: Cambro



Ref.	Modelo	Ancho (cm)
70.993	Ranurado	76
70.995	Ranurado	91,5
70.997	Ranurado	122
70.999	Ranurado	152



70.992	Liso	76
70.994	Liso	91,5
70.996	Liso	122
70.998	Liso	152



70.991 Pieza unión



•ESTANTERÍA MODULAR

Inoxidables. Aluminio anodizado resistente al frío y al calor (-30°/+75°C). Parrillas de polietileno. Fácil montaje. Carga: 120Kg/estante. Altura regulable cada 15cm. Longitud travesaños variable cada 105 o 110mm. Montable en ángulo (L, U, otros). Posibilidad ruedas 12,5cm.

Marca: Pujadas

Soportes laterales. Fondo 555mm (GN 1/1) o 385mm (GN 2/3).

GN 1/1	GN 2/3	↑cm	Niveles
146.019	146.025	128	3
146.014	146.020	175	3
146.015	146.021	175	4
146.016	146.022	175	5
146.017	146.023	200	5
146.018	146.024	200	6



Estantes. Compuestos de 2 travesaños y distintas combinaciones de parrillas.



GN 1/1	GN 2/3	Combinación*	cm
145.572	145.582	X + X	65
145.573	145.583	X + Y	76
145.574	145.584	Y + Y	87
145.575	145.585	X + X + X	98
145.576	146.008	Y + X + X	109
145.577	146.009	Y + Y + X	120
145.578	146.010	Y + Y + Y	131
145.579	146.011	Y + X + X + X	141
145.580	146.012	Y + Y + X + X	152
145.581	146.013	Y + Y + Y + X	163

* X: ancho 325mm.
Y: ancho 435mm.

Accesorios.



Ref. Descripción
145.334 Gancho (montaje en ángulo).



145.335 Pieza para ampliar niveles.

•CARROS CORREDERA

"Exceptio". Reforzado. Carga máxima 20Kg/Guía y 250Kg/Carro. Estructura Inox con refuerzos soldados. Altura 170cm.

Marca: Bourgeat



Ref.	Niveles / EEN	GN	Entrada(mm)
51.822	10 / 134	GN 1/1	325
51.823	15 / 89	GN 1/1	325
51.824	20 / 67	GN 1/1	325
51.809	10 / 134	GN 2/1	530
51.810	15 / 89	GN 2/1	530
51.811	20 / 67	GN 2/1	530
51.798	15 / 89	Pastelero	410
51.799	20 / 67	Pastelero	410
51.786	15 / 89	Pastelero	600
51.787	20 / 67	Pastelero	600
93.748	30 / 44,5	Catering	400

•CARRO CAFETERÍA

Tubos 25x25mm de Acero Inox, ruedas giratorias con frenos. Soportes de PP con bloqueo. Espacio entre niveles 108mm. Altura 170cm. Capacidad de 12 o 24 bandejas según modelo.

Marca: Bourgeat



Panel color azul*.

Ref.	Tipo	Entrada(mm)
146.337	1 lado	375
146.341	1 lado doble	375
146.344	2 lados	484
146.318	2 lados GN	534

*Otros colores en www.grupocrisol.com.

i Bandejas autoservicio: Selección de bandejas en las páginas 221-222 de la sección BUFFET Y CATERING.



•CARRO CORREDERA ENCAJABLE

Encajables. Ahorran un 80% de espacio al encajarlos en vacío. Carga máxima 200Kg.

Marca: Bourgeat

Ref.	Niveles / EEN*	GN	Entrada(mm)
198.147	20 / 75	GN 1/1	325
271.683	20 / 75	GN 2/1	530
198.146	20 / 75	Pastelero	400

•CARRO GN 1/1

15 pares de rieles dobles para el transporte de hasta 30 bandejas o 15 cubetas GN 1/1 (apertura por el lado estrecho). Distancia entre las bandejas de 75mm. 2 ruedas giratorias con frenos. Carga máxima de 100kg.

55x38,5x173,5cm.

Marca: APS



Ref. Descripción

200.200 Carro GN 1/1. 173,5cm de altura

•FUNDAS PARA CARROS

Marca: Bourgeat

Reutilizable antibacteriana

Ref. Para carros

51.812 GN 2/1 o Pastelero
51.825 GN 1/1



Rollos 200 desechables

Ref. Para carros

198.118 GN 2/1
198.117 GN 1/1
220.298 Pasteleros



Isotérmica

Ref. Para carros

93.749 GN 1/1





• CARRO DESAYUNO

Bandejas estándar de 46×36 hasta 48×37cm, GN 1/1 y fast food (2×12 bandejas). Espacio entre niveles 108mm. Paneles azules o sin paneles.

Marca: Bourgeat

Ref.	Descripción	cm
146.305	Sin paneles	92,5×62×↑105,5
146.304	Panel azul	92,5×62×↑105,5
220.284	Pack 300 fundas desechables	
140.301	Opción tabla abatible	



• CARRO SERVICIO PROFESIONAL

Estructura Acero Inox 1,5mm espesor. Estantes insonorizados y soldados a la estructura. Ruedas giratorias insonoras 125mm, dos con freno. Carga máxima 80Kg. por estante, 250Kg. total.

Marca: Pujadas

Ref.	Niveles / EEN	Bandeja*	↑cm
145.350	2 / 62,5	80×50	101,5
145.351	2 / 62,5	90×50	101,5
145.352	2 / 62,5	100×60	101,5



145.353	3 / 29,5	80×50	101,5
145.354	3 / 29,5	90×50	101,5
145.355	3 / 29,5	100×60	101,5



145.356	4 / 27,5	80×50	130
145.363	4 / 27,5	90×50	130
145.586	4 / 27,5	100×60	130

*Medidas de las bandejas en cm.



• CARRO NIVEL CONSTANTE

Para 100-120 bandejas standard de 46×36cm hasta 48×37cm, GN 1/1 o 200-240 fast-food 35×27cm.

Marca: Bourgeat

Ref.	cm
51.855	83×56 ×↑97



• CARRO AUTOSERVICIO MODULAR

Estación cubertería desmontable. 4 Ruedas giratorias, 2 con freno. Incluye 12 cilindros para cubiertos y una funda de vinilo para su almacenaje sanitario.

Marca: Cambro

Ref.	Descripción
31.690	Carro con soporte cubiertos
31.691	Carro sin soporte cubiertos
31.692	Soporte cubiertos



• CARRO SERVICIO INOX

Bandejas de acero inoxidable mate de 83×51cm. Carga máx. 30Kg/nivel. 4 ruedas, con 2 frenos, construcción robusta, fácil montaje. Medidas 91×59cm. Altura 93cm.

Marca: APS

Ref.	Estantes	EEN
172.902	2	56
172.903	3	26



• CARRO AUTOSERVICIO FIJO

Para bandejas de 36×46cm. Capacidad 180-200 bandejas en dos pilas. Incluye 4 GN 1/3 de 100mm, 4 GN 1/6 de 100mm. Cubierta de vinilo para almacenaje sanitario. 4 ruedas giratorias, 2 con freno. Medidas 82×54×116cm.

Marca: Cambro

Ref.	Descripción	cm
31.694	Para bandejas con recip. GN	



• CARRO SERVICIO ALUMINIO

Económico. Aluminio. 3 pisos. Altura entre niveles 31cm. 4 ruedas con freno. Carga máx. por nivel 150Kg. Contenedor cubiertos y basura opcionales.

Marca: APS

Ref.	Descripción	cm
200.103	Carro servicio	108×50×↑96
200.104	Cubo basura 42L	33×23×↑57
200.105	Cubertero 13L	33×23×↑18



• **CARRO SERVICIO LIGERO**

Fáciles de montar. Estructura de aluminio y superficie duradera y resistente a las manchas. 4 ruedas giratorias de acero con revestimiento granulado. Paneles opcionales con el fin de cerrar tres lados. Marca: Cambro

Ref.	cm	Baldas
89.945	96,5×41×183,5	62×40
138.483	101,5×54×195	80×52



• **CARROS AJUSTABLES**

Marca: Cambro

Portabandejas ajustable. Capacidad de 45 a 60 platos por columna y 80 bandejas de 36×46cm. Incluye 2 separadores, 4 ruedas giratorias de 15,2cm dos con freno, cubierta de vinilo. Medidas 59×99×88cm.

Ref.	Modelo
31.687	TDC30



Portaplatos ajustable. 180 a 460 platos de hasta 33cm. Exterior de polietileno. Permite combinar diferentes formas de platos y bandejas. Fácil manejo: asas premoldeadas y 5ª rueda central. 45-60 piezas por columna. 98,4×76,2×83,8cm.

Ref.	Modelo
277.503	ADC33

Accesorios

Ref.	Descripción
138.533	Paneles laterales para 138.483
138.563	Portacubiertos 9,5L
138.564	Basurero 30L



• **CARRO PORTAPLATOS FIJO**

Asas moldeadas en ambos lados. Ruedas delanteras giratorias con freno. Incluyen cubierta de vinilo. 45 a 60 platos/pozo. Marca: Cambro

4 pozos

Ref.	Modelo	Plato (Øcm)	cm
31.683	DC825	21	73×61×182
224.087	DCS950	24	74×61×182
224.088	DCS1125	29	83×70×182
31.686	DC1225	31	83×70×182



6 pozos

Ref.	Modelo	Plato (Øcm)	cm
31.681	DC575	15	83×60×181
31.682	DC700	18	83×60×181



• **CARRO PORTAPLATOS INOX**

Marca: Bourgeat

Ajustable. Soportes con revestimiento antiadherente. Carga máx. 150Kg modelo alto y 75Kg modelo bajo. Para platos de Ø19 a Ø32cm. Medidas 70×70cm.

Ref.	Modelo	Capacidad
198.189	Alto 183cm	96 platos
198.188	Bajo 103cm	48 platos



Rejillas. Carga máxima 4Kg por nivel. Apto para platos de hasta Ø32cm. Medidas 63×67×175cm.

Ref.	Niveles	Capacidad
51.957 *	2×14	56 (Ø20/32cm) o 84 (Ø inf. 20cm)
51.958 **	2×20	80 (Ø20-32cm) o 120 (Ø inf. 20cm)

*Espacio entre niveles: 108mm.
**Espacio entre niveles: 70mm.

i Portaplatos sobremesa: Ver en página 287 de la sección COCINA.



• CESTA PARA COPAS Y VASOS

50x50cm. Selección de la cesta correcta: Mida el diámetro y la altura máxima del vaso/copa para determinar el nº de compartimentos y su altura.

Marca: Cambro



Cestas tamaño completo.

9 huecos ↑Máx(mm)

31.763	94
31.764	135
31.765	176
31.766	217
31.767	258

∅Máx:14,8 cm

16 huecos ↑Máx(mm)

31.769	94
89.855	118
31.770	135
89.856	149
31.771	176
89.857	200
31.772	217
89.858	241
31.773	258
89.853	282
31.774	299
89.854	323

∅Máx:10,9 cm

20 huecos ↑Máx(mm)

254.551	94
297.408	118
254.552	135
297.409	149
254.553	176
297.410	200
254.554	217
297.411	241
254.555	258
297.412	282
254.556	299
297.413	323

∅Máx: 9,8 cm

25 huecos ↑Máx(mm)

31.775	94
31.776	118
31.777	135
31.778	149
31.779	176
31.780	200
31.781	217
31.782	241
31.783	258
31.784	282
31.785	299
31.786	323

∅Máx: 8,7 cm



∅Máx: 7,8 cm

30 huecos ↑Máx(mm)

254.557	94
254.558	135
254.559	176
254.560	217
254.561	258
254.562	299



∅Máx: 7,2 cm

36 huecos ↑Máx(mm)

31.787	94
31.788	118
31.789	135
31.790	149
31.791	176
31.792	200
31.793	217
31.794	241
31.795	258
31.796	282
31.797	299
31.798	323



∅Máx: 6 cm

49 huecos ↑Máx(mm)

31.799	94
31.800	135
31.801	176
31.802	217
31.803	258
31.804	299

Cestas tamaño medio.



∅Máx:10,3 cm

8 huecos ↑Máx(mm)

31.835	94
31.836	135
31.837	176
31.838	217
31.839	258
31.840	299



∅Máx: 8,7 cm

10 huecos ↑Máx(mm)

31.841	94
31.842	135
31.843	176
31.844	217
31.845	258
31.846	299



∅Máx:7,3 cm

17 huecos ↑Máx(mm)

31.847	94
31.848	135
31.849	176
31.850	217
31.851	258
31.852	299



•CESTAS CON ESPIGA

Ideal para lavar platos, bandejas y menaje variado.
Marca: Cambro

Ref.	Descripción	Espigas	hinterior
31.883	Con espigas	9×9	67mm
31.884	Con espigas	9×9	108mm
31.885	Con espigas	5×9	67mm
31.886	Con espigas	5×9	108mm
31.887	Cesta lavado 9 bandejas 1 lado abierto		

•CESTAS PARA PLATOS

Parrillas de acero cubierto con vinilo que protegen los platos y brindan mayor fuerza y durabilidad.
Marca: Cambro



Ref.	Ømáx*	↑máx*	Nº Platos
138.487	148	20	57
253.586	236	34	15
253.587	277	34	15
253.588	310	34	15
253.589	194	54	10
253.590	236	54	10
253.591	277	54	10
253.592	310	54	10
254.789	176	19	46
254.790	154	24	36
254.791	195	24	36
254.792	226	23	32
254.793	236	24	21
254.794	277	24	21
254.795	310	24	21
254.796	236	26	20
254.797	277	26	20
254.798	280	26	20
254.799	236	28	18
254.800	277	28	18
254.801	318	28	18
254.802	323	28	18
254.803	195	31	18
254.804	236	31	18
254.805	277	31	18
254.806	195	34	15

•CESTAS PARA TAZAS

Inclinación única que dreña el agua de las bases de las tazas asegurando un secado rápido y sanitario.
Tamaño y altura máxima expresados en mm.
Marca: Cambro

Cesta tamaño completo



Ref.	Hueco	↑máx.	Nº huecos
31.871	111×111	66	16
31.872	111×111	107	16
31.873	111×88	66	20
31.874	111×88	107	20

Cesta tamaño medio



Ref.	Hueco	↑máx.	Nº huecos
31.875	105×113	66	8
31.877	104×88	66	10
31.878	104×88	107	10



•CESTAS LAVADO CUBIERTOS

Fondo hecho de una malla fina que alberga los cubiertos y permite al agua y a los detergentes pasar a través de ella.
Marca: Cambro

Ref.	Descripción	↑mm
31.888	Cesta base cubiertos	101
31.889	Media cesta cubiertos	101
70.958	Cesta 8 comp. con asa	184
138.512	Cesta 8 comp. sin asa	184



•CESTA ALMACENAJE CUBIERTOS

Para almacenar y transportar hasta 400 piezas de cubertería.
Marca: Cambro

Ref.	↑máx.
162.871	19cm
162.872	23cm
162.873	27cm



•BANDEJA GUARDAVASOS

Para secar y almacenar hasta 20 vasos. Tamaño 35,6×45,7cm.
Marca: Cambro

Ref.	Ømáx. vaso
31.880	6,6cm



•BANDEJA GUARDATAZAS

Para secar y almacenar hasta 12 tazas. Tamaño 35,6×45,7cm.
Marca: Cambro

Ref.	Ømáx. taza
31.882	7,44cm



•ACCESORIOS CESTAS

Marca: Cambro

Tapa para cestas. Tamaño completo para tapar las cestas y eliminar la contaminación cruzada y el relavado por la acumulación de polvo.

Ref.	Descripción
31.891	Tapa para cesta. 50×50×12,4cm

Carro para cestas. Transporte cómodamente sus cestas hasta el área de banquetes para poner las mesas rápidamente. Disponen de 4 ruedas de 10cm giratorias sin freno.

Ref.	Descripción
31.750	Carro CamDolly
31.751	Carro CamDolly con asa





Cocina

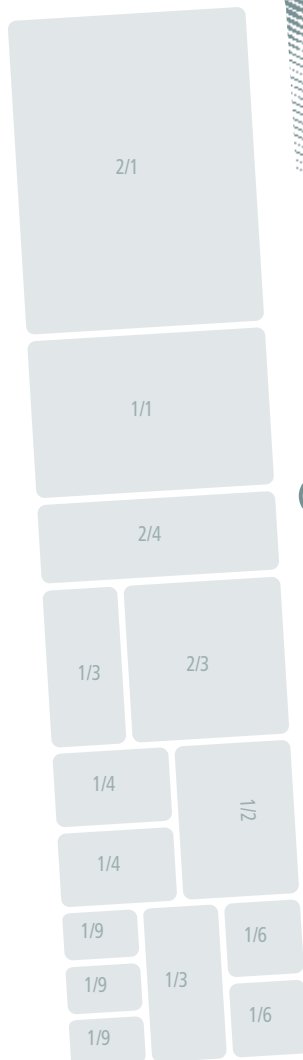
> Índice general

La sección preferida de los chefs y reposteros en la que hemos incluido todo lo necesario para elaborar las recetas de su carta.

ÍNDICE

- 244 Baterías de cocina
 - 244 Cobre
 - 246 Inox
 - 252 Fundición
- 254 Sartenes
- 256 Parrillas y paelleras
- 257 Barro y guantes
- 258 Rustideras y placas
- 260 Pizza
- 262 Boles y escurridores
- 264 Coladores y pasapurés
- 266 Cazos y espátulas
- 270 Batidores
- 271 Racionadores
- 272 Pinzas
- 273 Emplatado
- 274 Preparación
- 277 Abrelatas
- 278 Boquillas
- 279 Embudos y mangas
- 280 Masa y pasta
- 281 Aros y cortapastas
- 282 Moldes
- 284 Medición
- 286 Ordenación

Más información en www.grupocrisol.com.




Medidas gastronorm

Medidas estandarizadas que facilitan el intercambio profesional de contenedores y el tratamiento de los alimentos.

A partir del formato GN 1/1, se obtiene la siguiente lista:

- GN 2/1 (530×650 mm)
- GN 1/1 (530×325 mm)
- GN 2/3 (354×325 mm)
- GN 1/2 (265×325 mm)
- GN 1/3 (176×325 mm)
- GN 2/4 (530×162 mm)
- GN 1/4 (265×162 mm)
- GN 1/6 (176×162 mm)
- GN 1/9 (176×108 mm)

Las profundidades GN también están estandarizadas:
10 mm, 20 mm, 40 mm, 65 mm, 100 mm, 150 mm y 200 mm.





PRIMA MATERA®

Única batería de cocina del mundo de cobre, apta para inducción. 90% Cobre, 10% Inox. Espesor 2mm. Mangos ergonómicos en Acero Inoxidable.



Cazo bajo.

Ref.	cm	L
221.021	Ø16×15	1
221.022	Ø20×16	1,8
221.023	Ø24×17	3



Cazo recto.

Ref.	cm	L
221.014	Ø14×17	1,2
221.015	Ø16×18	1,8
221.016	Ø18×19	2,5
221.017	Ø20×110	3,3
221.018	Ø24×112	6



Cazo Cónico.

Ref.	cm	L
221.024	Ø20×17	1,7
247.493	Ø24×18	3,1

Sartenes.

Ref.	cm
247.490	Ø20×14
221.019	Ø24×14
221.020	Ø28×14
247.491	Ø32×14



Wok con 2 asas.

Ref.	cm	L
263.864	Ø32×112	4
207.312	Rejilla para wok	



Cacerola abombada con tapa.

Ref.	cm	L
247.492	Ø28×110	4,9



Cacerola alta con tapa.

Ref.	cm	L
267.924	Ø16×19	1,8
221.026	Ø20×110	3,3
221.027	Ø24×112	5,4
221.028	Ø28×113	8



Cacerola baja con tapa.

Ref.	cm	L
221.025	Ø24×7	3,1
247.494	Ø28×9	4,9



• INOCUIVRE FIRST CLASSE

90% Cobre, 10% Inox. Distribución del calor de manera uniforme y rápida en fondo y paredes. Espesor 2mm. Mangos de hierro fundido.



Cazo recto.

Ref.	cm	L
146.960	Ø12×17	0,8
146.961	Ø14×17	1,2
146.962	Ø16×19	1,8
146.963	Ø18×19	2,5
146.964	Ø20×110,5	3,3
146.959	Set 5 cazos Ø12-20cm	



Cazo bajo.

Ref.	cm	L
326.634	Ø16×15,8	1L
146.967	Ø20×16	1,8
146.968	Ø24×17	3,1
146.969	Ø28×18,5	4,9



Cazo cónico.

Ref.	cm	L
146.977	Ø16×16	0,9
146.978	Ø20×17	1,7
146.979	Ø24×18	2,9



Sartenes.

Ref.	cm
326.635	Ø20
326.636	Ø24
326.637	Ø28
326.638	Ø32



Cacerola con tapa.

Ref.	cm	L
326.639	Ø20×110,5	3,3
146.983	Ø24×112	5,4
146.984	Ø28×113	8



Tapas.

Ref.	cm
146.970	Ø12
146.971	Ø14
146.972	Ø16
146.973	Ø18
146.974	Ø20
146.975	Ø24
146.976	Ø28

*SERIE CHEF LUXE

Inox 18/10. Borde reforzado. Acabado interior y exterior satinado. Reborde pulido espejo. Fondo termodifusor sándwich (inox-aluminio-inox) y fondo encapsulado. Fácil limpieza. Certificación alimentaria europea: RGS 3901841/SS.

Cacerola baja con tapa.

Ref.	cm	L
84.044	Ø20×↑10	2,9
84.046	Ø24×↑10	4,3
84.048	Ø28×↑11	6,7
84.050	Ø32×↑12	10
84.052	Ø36×↑14	14,2
84.054	Ø40×↑15	19,4
84.056	Ø45×↑17	27
84.058	Ø50×↑20	38,2

Cacerola alta con tapa.

Ref.	cm	L
84.045	Ø20×↑13	4
84.047	Ø24×↑14	6,7
84.049	Ø28×↑17	10,7
84.051	Ø32×↑18	14,6
84.053	Ø36×↑21	21,8
84.055	Ø40×↑24	30
84.057	Ø45×↑27	43,7
84.059	Ø50×↑30	58,8

Olla recta con tapa.

Ref.	cm	L
84.063	Ø20×↑20	6,2
84.065	Ø24×↑24	10,5
84.067	Ø28×↑28	17,2
84.069	Ø32×↑32	25,7
84.071	Ø36×↑36	36,5
84.073	Ø40×↑40	50
84.074	Ø45×↑45	71,5
84.075	Ø50×↑50	98

Olla baja con tapa.

Ref.	cm	L
84.062	Ø20×↑15	4,7
84.064	Ø24×↑20	9
84.066	Ø28×↑22	13,5
84.068	Ø32×↑26	20
84.070	Ø36×↑29	29,5
84.072	Ø40×↑32	40

Paellera con tapa.

Ref.	cm	L
84.092	Ø36×↑7	7
84.094	Ø40×↑8	10
84.095	Ø45×↑8	12
84.096	Ø50×↑9	17

Sautex.

Ref.	cm	L
97.842	Ø20×↑6	1,8
84.087	Ø24×↑6	2,7
84.089	Ø28×↑7	4
84.091	Ø32×↑8	4,7
84.093	Ø36×↑10	7

Cazo recto bajo.

Ref.	cm	L
93.969	Ø12×↑7	0,8
93.970	Ø14×↑7	1,1
84.076	Ø16×↑8	1,6
84.078	Ø18×↑9	2,3
84.080	Ø20×↑10	2,9
84.082	Ø24×↑10	4,3
84.084	Ø28×↑11	6,7

Cazo recto alto.

Ref.	cm	L
84.077	Ø16×↑11	2,2
84.079	Ø18×↑12	3
84.081	Ø20×↑13	4
84.083	Ø24×↑14	6,7
84.085	Ø28×↑17	10,7

Cazo cónico.

Ref.	cm	L
97.789	Ø16×↑6	1
97.790	Ø20×↑6	1,6
97.791	Ø24×↑7	2,7

Tapas.

Ref.	Øcm
84.099	Ø16
84.100	Ø20
84.101	Ø24
84.102	Ø28
84.103	Ø32
84.104	Ø36
84.105	Ø40
84.106	Ø45
84.107	Ø50

°SERIE CHEF CLASSIC

Cuerpo de acero inoxidable 18/10. Fondo termodifusor sándwich (inoxidable-aluminio-inoxidable). Fácil limpieza.



Cacerola baja con tapa.



Ref.	cm	L
47.554	Ø16×18	1,6
47.556	Ø20×19	2,8
47.558	Ø24×19	4,3
47.560	Ø28×111	6,8
47.562	Ø32×112	10
47.564	Ø36×114	14,2
47.566	Ø40×115	19,4
47.568	Ø45×117	27
47.570	Ø50×120	38,2
47.572	Ø60×125	70

Cacerola alta con tapa.



Ref.	cm	L
47.555	Ø16×111	2,2
47.557	Ø20×113	4
47.559	Ø24×114	6,8
47.561	Ø28×117	10
47.563	Ø32×118	14,4
47.565	Ø36×121	21,8
47.567	Ø40×124	30,7
47.569	Ø45×127	43,7
47.571	Ø50×130	58,8
47.573	Ø60×135	98

Olla recta con tapa.



Ref.	cm	L
47.574	Ø16×116	3,2
47.575	Ø20×120	6,2
47.576	Ø24×124	10,5
47.577	Ø28×128	17,2
47.578	Ø32×132	25,7
47.579	Ø36×136	36,6
47.580	Ø40×140	50
47.581	Ø45×145	68,3
47.582	Ø50×150	98
47.583	Ø60×150	141

Olla baja con tapa.



Ref.	cm	L
83.993	Ø20×115	4,7
83.994	Ø24×120	9
83.995	Ø28×122	13,5
83.996	Ø32×126	20,8
83.997	Ø36×129	29,5
83.998	Ø40×132	40

Paellera con tapa.



Ref.	cm	L
47.638	Ø24×16	2,7
47.640	Ø28×16	3,6
47.642	Ø32×16	5
47.644	Ø36×17	7,1
47.646	Ø40×18	10
47.647	Ø45×18	13,5
47.648	Ø50×19	17,6
47.649	Ø60×19	25,4

Sautex.



Ref.	cm	L
47.639	Ø24×16	2,7
47.641	Ø28×17	4
47.643	Ø32×18	4,7
47.645	Ø36×110	7

Cazo recto.



Ref.	cm	L	Modelo
47.584	Ø12×17	0,8	Bajo
47.585	Ø14×17	1,1	Bajo
47.586	Ø16×18	1,6	Bajo
47.589	Ø18×19	2,2	Bajo
47.592	Ø20×19	2,8	Bajo
47.595	Ø24×110	4,3	Bajo
47.598	Ø28×111	6,8	Bajo
47.588	Ø16×111	2,1	Alto
47.591	Ø18×112	3	Alto
47.594	Ø20×113	4	Alto
47.596	Ø24×114	6,3	Alto
47.599	Ø28×117	10,2	Alto

Cazo cónico.



Ref.	cm	L
47.684	Ø16×16	1
47.685	Ø18×16	1,2
47.686	Ø20×16	1,6
47.687	Ø22×17	2,1
47.688	Ø24×17	2,7

Tapas.



Ref.	Øcm	Ref.	Øcm	Ref.	Øcm
47.673	16	47.674	18	47.675	20
47.676	24	47.677	28	47.678	32
47.679	36	47.680	40	47.681	45
47.682	50	47.683	60		

°SERIE TOP LINE

La batería más exclusiva para la alta cocina. Cuerpo Inox 18/10 con fondo extra difusor +20% espesor Aluminio. Vertido fácil gracias al ángulo de curvatura de los bordes. Acabado satinado con bordes y asas en pulido espejo. Fácil limpieza.

Cacerola baja con tapa.



Ref.	cm	L
227.906	Ø20×18	2,5
227.907	Ø24×19	4,3
227.908	Ø28×111	6,7
262.228	Ø30×112	8,4
227.909	Ø32×112	10
227.910	Ø35×114	13,6
227.911	Ø40×115	19,5
262.229	Ø45×117	27
262.230	Ø50×120	39
262.231	Ø60×123	65

Cacerola alta con tapa.



Ref.	cm	L
227.919	Ø16×111	2,1
227.920	Ø20×113	4
227.921	Ø24×114	6,3
227.922	Ø28×117	10,2
262.236	Ø30×118	12,7
227.923	Ø32×119	15,2
227.924	Ø35×121	20,2
227.925	Ø40×125	31,4
262.237	Ø45×128	44,5
262.238	Ø50×130	59
262.239	Ø60×135	99



Olla recta con tapa.

Ref.	cm	L
227.892	Ø20×120	6,2
227.893	Ø24×124	10
227.894	Ø28×128	16,5
262.220	Ø30×130	21,2
227.895	Ø32×132	24
227.896	Ø35×135	33,6
227.897	Ø40×140	50
262.221	Ø45×145	72
262.222	Ø50×150	98



Paellera con tapa.

Ref.	cm	L
227.934	Ø28×16	3,7
227.935	Ø32×16	4,7
227.936	Ø35×17	6,7
227.937	Ø40×18	10

Tapas.



Ref.	Øcm	Ref.	Øcm
227.966	16	227.967	20
227.968	24	227.969	28
262.250	30	227.970	32
227.971	35	227.972	40
262.251	45	262.252	50
262.253	60		



•SERIE INOX-PRO

Diseñada para ofrecer el mayor rendimiento en la cocina profesional. Cuerpo Inox. 18/10 con triple fondo difusor (inox-alu-inox). Acabado satinado. Asas resistentes al calor. Fácil limpieza.

Cacerola baja con tapa.



Ref.	cm	L
45.691	Ø16×17	1,5
45.692	Ø18×18	2
45.693	Ø20×18	2,5
45.694	Ø24×19	4,3
45.695	Ø28×11	6,7
45.696	Ø30×12	8,4
45.697	Ø32×12	10
45.698	Ø35×14	13,6
45.699	Ø40×15	19,5
45.700	Ø45×17	27
45.701	Ø50×20	39
45.702	Ø60×23	65

Cacerola alta con tapa.



Ref.	cm	L
45.703	Ø16×11	2,1
45.704	Ø18×12	3
45.705	Ø20×13	4
45.706	Ø24×14	6,3
45.707	Ø28×17	10,2
45.708	Ø30×18	12,7
45.709	Ø32×19	15,2
45.710	Ø35×21	20,2
45.711	Ø40×25	31,4
45.712	Ø45×28	44,5
94.562	Ø50×30	59
94.563	Ø60×35	99

Olla recta con tapa.



Ref.	cm	L
45.679	Ø16×16	3
45.680	Ø18×18	4,5
45.681	Ø20×20	6,2
45.682	Ø24×24	10
45.683	Ø28×28	16,5
45.684	Ø30×30	21,2
45.685	Ø32×32	24
45.686	Ø35×35	33,6
45.687	Ø40×40	50
45.688	Ø45×45	72
45.689	Ø50×50	98
45.690	Ø60×55	155

Paellera con tapa.



Ref.	cm	L	Ref.	cm	L
45.713	Ø20×16	1,9	45.718	Ø35×17	6,7
45.714	Ø24×16	2,7	45.719	Ø40×18	10
45.715	Ø28×16	3,7	45.720	Ø45×18	12
45.716	Ø30×16	4,3	94.564	Ø50×19	17,5
45.717	Ø32×16	4,7	94.565	Ø60×10	28

Cazo recto bajo.



Ref.	cm	L
45.763	Ø16×17	1,5
45.764	Ø18×18	2
45.765	Ø20×18	2,5
45.766	Ø24×19	4,3
45.767	Ø28×11	6,7
45.768	Ø32×12*	10

Cazo francés.



Ref.	cm	L
94.557	Ø12×17	0,7
45.787	Ø14×17	1
45.788	Ø16×17	1,5
45.789	Ø18×19	2,3
45.790	Ø20×10	3,1
45.791	Ø22×11	4,2
45.792	Ø24×12	5,4
45.794	Ø28×14	8,6

Cazo recto alto.



Ref.	cm	L
45.769	Ø16×11	2,1
45.770	Ø18×12	3
45.771	Ø20×13	4
45.772	Ø24×14	6,3
45.773	Ø28×17	10,2
45.774	Ø32×19*	15,2

Sautex.



Ref.	cm	L
45.775	Ø20×16	1,9
45.776	Ø24×16	2,7
45.777	Ø28×16	3,7
45.778	Ø30×16	4,3
45.779	Ø32×16	4,7
45.780	Ø35×17	6,7
45.781	Ø40×18*	10

Tapas.



Ref.	Øcm	Ref.	Øcm
61.181	14	45.829	16
45.830	18	45.831	20
61.182	22	45.832	24
45.833	28	45.834	30
45.835	32	45.836	35
45.837	40	45.838	45
45.839	50	45.840	60

*Contraasa.

COMPLEMENTOS INOX PRO

Complementos serie INOX PRO*.

Marca: Pujadas

Pote.



Ref.	cm	L
45.826	Ø16×116	3
45.827	Ø18×118	4,5
45.828	Ø20×120	6,2

Baño maría inducción con mango.



Ref.	cm	L
45.809	Ø16×116	3
45.810	Ø18×118	4,5
45.811	Ø20×120	6,2
45.812	Ø24×124	10

Baño maría no inducción con mango.



Ref.	cm	L
45.813	Ø16×116	3
45.814	Ø18×118	4,5
45.815	Ø20×120	6,2

Baño maría no inducción con asas.



Ref.	cm	L
45.816	Ø16×116	3
45.817	Ø18×118	4,5
45.818	Ø20×120	6,2

Cazo cónico.

Ref.	cm	L
45.782	Ø16×16	1
45.783	Ø18×16	1,2
45.784	Ø20×16	1,6
45.785	Ø22×17	2,1
45.786	Ø24×17	2,7

Cazo abombado.



Ref.	cm	L
262.139	Ø20×17	1,8
262.142	Ø24×18	3

Cazo picos laterales.



Ref.	cm	L
94.558	Ø16×17	1,5
94.559	Ø20×110	3,1



Olla con grifo y tapa.

Olla	Rejilla	cm	L
94.579	94.584	Ø28×128	16,5
94.580	94.585	Ø32×132	24
94.581	94.586	Ø35×135	33,6
94.582	94.587	Ø40×140	50
94.583	94.588	Ø45×145	72



Rejilla



Vaporera con tapa. Parte superior e inferior con las mismas medidas

Ref.	cm	L
227.878	Ø20×113	4
227.879	Ø24×114	6,3
61.196	Ø28×117	10
61.197	Ø32×119	15
61.198	Ø35×121	20

Cuscusera abombada con tapa.



Ref.	Modelo	cm	L
61.186	Parte superior	Ø40×120	20
	Parte inferior	Ø32×132	24
61.187	Parte superior	Ø50×125	40
	Parte inferior	Ø40×140	50
189.958	Parte superior	Ø70×125	65
	Parte inferior	Ø50×150	98



Cacerola + 4 colapastas.

Ref.	cm	L
45.841	Ø35×121	20,2
45.842	Ø40×125	31,4



Sector colapastas.

Ref.	↑cm	Para
45.843	23	Ø35
45.844	26	Ø40

°CAZO FREIDOR MALLA

Malla acero inox 18/10 electropulida.
Marca: Chef Service



Ref. cm

- 263.765** Ø16×19,5
- 34.570** Ø18×110
- 34.571** Ø20×110
- 34.572** Ø22×112
- 34.573** Ø24×113
- 34.574** Ø26×114
- 34.575** Ø28×115
- 34.576** Ø30×116
- 34.577** Ø32×117
- 34.578** Ø34×118
- 34.579** Ø36×119
- 34.580** Ø38×120

°CESTILLO FREIDOR CON ASAS

Malla acero inox 18/10 electropulida.
Marca: Chef Service



Ref. cm

- 297.575** Ø30
- 297.576** Ø34
- 297.577** Ø36
- 297.578** Ø38
- 297.579** Ø43
- 297.580** Ø48

°HERVIDOR MARISCO

Acero inox 18/10. Con asas. Malla.
Marca: Chef Service



Ref. cm

- 97.557** Ø28×128
- 61.446** Ø33×133
- 61.447** Ø38×138
- 61.448** Ø43×143
- 61.449** Ø48×148
- 61.450** Ø53×153
- 61.451** Ø58×158

°HERVIDOR PESCADO

Acero inox 18/10.
Marca: Lacor



Ref. cm L

- 47.625** 40×19×11 10,1
- 47.627** 50×19×11 13,8
- 47.630** 60×19×11 20,8

°HERVIDOR EXTENSIBLE

Acero inox 18/10.
Marca: Lacor



Ref. ØMín. (cm) ØMáx. (cm)

- 144.394** 14 24
- 144.393** 18 28



4 sectores



6 sectores



Tapa

°CUECEPASTA SPEEDY PASTA

Hasta 6 tipos de pasta para 12 personas a la vez. Fondo termodifusor para inducción. También puede ser utilizado para freír.
Marca: Pintinox

Ref. Descripción

- 288.550** Cuecepasta 2 sectores (olla, tapa y 2 coladores grandes)
- 288.551** Cuecepasta 4 sectores (olla, tapa, 1 colador grande y 3 coladores pequeños)
- 288.552** Cuecepasta 6 sectores (1 olla, 1 tapa y 6 coladores pequeños)
- 288.553** Olla cuadrada 22 litros
- 288.556** Tapa cuadrada
- 288.554** Colador grande
- 288.555** Set 3 coladores pequeños

°CUECE ESPECIAS

Acero inox 18/10.
Marca: Lacor



Ref. cm

- 265.696** Ø4×115



°OLLA A PRESIÓN CLASSIC

Acero inox 18/10 con fondo sándwich difusor. Apta para inducción. Marcas de llenado con escala en litros. Ollas de Ø26cm incluyen cestillo y trípode para cocinar al vapor.
Marca: Lacor

Ref. cm L

- 199.889** Ø22×111 4
- 199.890** Ø22×117 6
- 199.891** Ø24×119 8
- 199.888** Ø24×123 10
- 280.168** Ø26×123 12
- 280.169** Ø26×129 15



°OLLA A PRESIÓN CHEF-LUXE

Acero inoxidable 18/10. Fondo difusor tipo sándwich. El selector de presión permite adecuar la cocción a cada producto.
Marca: Lacor

Ref. Descripción cm L

- 144.341** Tapa y cuerpo Ø32×118 15
- 144.343** Tapa y cuerpo Ø32×123 18
- 144.345** Tapa y cuerpo Ø32×132 23
- 144.342** Cuerpo Ø32×118 15
- 144.344** Cuerpo Ø32×123 18
- 144.346** Cuerpo Ø32×132 23
- 193.340** Sólo tapa Ø32



***SERIE EFFICIENT**

Fabricadas en aluminio fundido indeformable de 6mm de espesor, con un fondo difusor de dos capas de acero inoxidable. Recubrimiento interior antiadherente Teflón Platinum Plus.



Olla alta.

Ref.	cm	L
233.617	Ø20	4,1
233.618	Ø24	6,8
233.619	Ø28	11,1



Cacerola baja.

Ref.	cm	L
190.660	Ø20	1,5
190.661	Ø20	2,3
190.662	Ø28	3,1
190.663	Ø30	4,1
190.664	Ø32	5
190.665	Ø36	7,1
190.666	Ø40	9
190.667	Ø45*	12

*Sin tapa.



Cacerola alta.

Ref.	cm	L
190.669	Ø20	3
190.670	Ø24	4
190.671	Ø28	5,7
190.672	Ø32	8,3
190.673	Ø36	11,2



Cacerola cóncava / wok. Incluye tapa y rejilla.

Ref.	cm	L
190.678	Ø24	3
190.679	Ø28	4,2
190.680	Ø32	5,5



Paellera.

Ref.	cm	Raciones
59.589	Ø32	5
59.590	Ø36	7
190.695	Ø40	9



Bandeja horno.

Ref.	Modelo	cm	L
233.620	Sin tapa	41×29	5
190.676	Con tapa	41×29	5



Sartenes.

Ref.	cm
190.681	Ø16
190.682	Ø18
190.683	Ø20
190.684	Ø22
190.685	Ø24
190.686	Ø26
190.687	Ø28
205.844	Ø30



Creperas.

Ref.	cm
190.677	Ø26



Grill.

Ref.	cm	Modelo
190.688	22×22	Lisa
190.689	28×28	Lisa
190.690	22×22	Rayada
190.691	28×28	Rayada



Cazo.

Ref.	cm
190.692	Ø16



Parrilla plana.

Ref.	cm
190.674	35
190.675	45

•AIRE / CHEF

Aluminio fundido indeformable. Mangos de tacto frío. Apto para uso en horno. Antiadherente reforzado multicapa libre de PFOA.

Marca: Valira

•CLASSIC INDUCTION

Aluminio fundido de gran espesor. Distribución homogénea del calor. Indeformable. Mango Inox desmontable. Ideal para cocinar sin grasas. Resistente al horno hasta 250°C (sin el mango).

Marca: Castej



Colección AIRE ANTIADHERENTE.

Ref.	Modelo	cm
234.976	a Sartén	Ø20
275.325	a Sartén	Ø22
221.956	a Sartén	Ø24
221.957	a Sartén	Ø26
221.958	a Sartén	Ø28
247.686	a Sartén	Ø30
247.689	b S. honda 4 L.	Ø28
221.959	c Crepera	Ø28
221.960	d Wok 4,5 L.	Ø30
275.313	e Grill rayado	23×23
247.687	e Grill rayado	28×28




Sartén.

Normal	Inducción	cm
	330.270	Ø16
	330.271	Ø18
93.629	93.633	Ø20
147.967	147.999	Ø22
93.630	93.634	Ø24
93.631	93.635	Ø26
93.632	93.636	Ø28
147.968	148.000	Ø30



Asador / grill.


Normal	Inducción	Modelo	cm
93.639	93.644	Liso	22×22
93.640	93.645	Liso	27×27
93.641		Liso	40×25
93.637	93.642	Grill	22×22
93.638	93.643	Grill	27×27



Colección AIRE PREMIUM. Planchas con superficie inclinada para separar los líquidos y grasas de los alimentos. Apta para todos los fuegos.

Ref.	Modelo	cm
275.311	a Con mango	23×23
275.310	a Con mango	28×28
319.177	b Con asas	23×23
297.441	b Con asas	28×28
275.322	b Con asas	34×25
341.867	b Con asas*	34×25

*No inducción.



Normal

Parrilla plana. Longitud de superficie de cocción de 25 y 32cm respectivamente. Asas de silicona. Recubrimiento antiadherente.

Normal	Inducción	cm
93.665	93.594	35
93.666	93.595	47

Inducción



Colección CHEF.

Normal	Inducción	Modelo	cm
234.977	247.681	a Sartén	Ø20
234.978	247.682	a Sartén	Ø24
221.964	247.683	a Sartén	Ø28
234.979	247.684	a Sartén	Ø30
93.210	208.670	b Parrilla	28×21
69.693	117.321	c Cazuela 1,5L	Ø20
69.694	117.332	c Cazuela 2,5L	Ø24
69.695	117.333	c Cazuela 3,5L	Ø28
69.696	117.334	c Cazuela 5,5L	Ø32
69.697	117.335	c Cazuela 7L	Ø36
93.209	117.336	c Cazuela 9L	Ø40
275.308		Set 2 asas silicona para cazuelas	



Con tapa



Cacerolas. Asas desmontables de silicona y tapa de cristal.

Normal	Inducción	Modelo	cm	L
93.647	93.584	Baja	Ø24	2,3
93.648	93.585	Baja	Ø28	3,5
93.649	93.586	Baja	Ø30	4,2
93.650	93.587	Baja	Ø32	5,2
93.651	93.588	Baja	Ø36	6,7
93.652	93.589	Baja	Ø40	9
93.653	93.590	Alta	Ø20	2,5
93.654	93.591	Alta	Ø24	4
93.655	93.592	Alta	Ø28	5,7
93.656		Alta	Ø32	8,6



°CHOC 5 CAPAS

Sartenes de aluminio grueso. Calidad profesional. Revestimiento 5 capas sin PFOA. Fondo ranurado para una mejor distribución del calor y una superficie de calentamiento más grande. Distribución de calor uniforme en todo el utensilio.

Marca: de Buyer



Ref.	Modelo	cm	E. (mm)
147.397	a Redonda	Ø20×13	4
147.399	a Redonda	Ø24×13,5	4
147.400	a Redonda	Ø26×13,7	4
147.401	a Redonda	Ø28×13,8	4
147.402	a Redonda	Ø30×14,5	4
147.403	a Redonda	Ø32×14,5	4
147.404	a Redonda	Ø36×14,7	5
147.405	a Redonda	Ø40×15,3	5
78.543	b Blinis	Ø12×11,5	3,3
78.544	b Blinis	Ø14×11,7	4
147.416	c Crepera	Ø22×11,5	3
147.417	c Crepera	Ø26×11,5	3,3
147.418	c Crepera	Ø30×11,5	3,3
147.411	d Oval	36×26×14,3	5
147.412	d Oval	40×28×14,5	5
147.415	e Rectangular	38×26×14,2	5



°SARTÉN DE HIERRO CARBONE PLUS

Mango especial cocción al horno en alta temperatura. Todo tipo de fuegos.

Marca: de Buyer



Ref.	cm	E. (mm)
343.750	Ø20×13,2	2,5
343.751	Ø24×13,5	2,5
343.752	Ø28×14	3

°SARTÉN ANTIADHERENTE CHOC

Sartén de aluminio grueso antiadherente. Revestimiento 5 capas. Mango especial cocción al horno en alta temperatura. Todo tipo de fuegos, excepto inducción.

Marca: de Buyer



Ref.	cm	E. (mm)
343.755	Ø20×13	4
343.756	Ø24×13,5	4
343.757	Ø28×13,8	4

°SARTÉN CHOC MANGO DE COLOR

Aluminio grueso antiadherente. Mango revestido con pintura en polvo de color resistente al calor. Permite distinguir entre las categorías de alimentos durante la cocción: rojo (carnes), verde (verduras), amarillo (carnes blandas), y azul (pescado). Espesor de 5mm.

Marca: de Buyer



Ref.	cm	Mango
147.274	Ø20×13	Rojo
147.275	Ø24×13,5	Rojo
147.276	Ø28×13,8	Rojo
147.277	Ø32×14,5	Rojo
147.278	Ø20×13	Verde
147.279	Ø24×13,5	Verde
147.280	Ø28×13,8	Verde
147.281	Ø32×14,5	Verde
147.282	Ø20×13	Amarillo
147.283	Ø24×13,5	Amarillo
147.284	Ø28×13,8	Amarillo
147.285	Ø32×14,5	Amarillo
147.270	Ø20×13	Azul
147.271	Ø24×13,5	Azul
147.272	Ø28×13,8	Azul
147.273	Ø32×14,5	Azul



°CHOC RESTO INDUCTION

Aluminio. Fondo forjado para inducción con nido de abeja. Revestimiento PTFE sin PFOA.

Marca: de Buyer



Ref.	Modelo	cm	E. (mm)
267.957	Redonda	Ø20×13	5
267.958	Redonda	Ø24×13,5	5
267.959	Redonda	Ø28×13,8	5
267.960	Redonda	Ø32×14,5	5
267.961	Crepera	Ø26×11,5	4

°SARTÉN CLASSE CHEF 4 CAPAS

Aluminio grueso. Revestimiento 4 capas cruzadas, especial uso intensivo. Mango de acero, revestimiento Epoxy. Fondo radial.
 Marca: Bourgeat



Ref.	Modelo	cm	E. (mm)
198.504	a Redonda	Ø16×13,5	3
198.506	a Redonda	Ø20×14	4
198.508	a Redonda	Ø22×14	4
198.510	a Redonda	Ø24×14	4
259.039	a Redonda	Ø26×14,5	4
198.512	a Redonda	Ø28×14,5	4
198.514	a Redonda	Ø32×15	4
198.516	a Redonda	Ø36×15	5
198.518	a Redonda	Ø40×15,5	5
198.565	b Sautex	Ø20×16	4
198.532	b Sautex	Ø24×16,5	4
198.534	b Sautex	Ø28×18	4
198.950	b Sautex	Ø32×18,5	4
198.520	c Blinis	Ø12×12	3
198.522	d Crepera	Ø25×12	3
198.524	d Crepera	Ø28×12	3
198.526	e Oval	36×26×15	5
198.528	e Oval	40×28×15	5
198.530	f Rectangular	38×26	5

°HERCULES 128

Aluminio con antiadherente sin PFOA. Espesor 4mm. Fondo plano. Versión inducción con fondo chapa inox.
 Marca: Pujadas



Ref.	Normal	Inducción	cm
46.002			Ø18×14
46.003	227.477		Ø20×14
46.004			Ø22×14,5
46.005	227.478		Ø24×14,5
46.006			Ø26×15
46.007	227.479		Ø28×15
46.008	227.480		Ø32×15,5
46.009			Ø36×16
46.010			Ø40×16,5

°ALUMINIO PROF. 3MM

Aluminio 3mm. Antiadherente multicapa sin PTFE/PFOA. Mango acero tubular sellado Profesional. Apto lavavajillas.
 Marca: SupremInox



Ref.	cm
204.446	Ø18
204.447	Ø20
204.448	Ø22
204.449	Ø24
204.450	Ø26
204.451	Ø28
204.452	Ø32
204.453	Ø36

°SARTÉN PUJADAS 1921


Acero de fundición ligero. Sin PFOA. Antiadherente cerámico resistente a la abrasión y altas temperaturas.
 Marca: Pujadas



Ref.	cm
276.003	Ø20×14,5
276.004	Ø24×14,5
276.005	Ø28×15,5
276.006	Ø30×15,5

°SARTENES HONDAS


· Pulida: Con asas. Para fuego, eléctricos y vitrocerámica.
 · Esmaltada: Esmalte vitrificado. Para horno, fuego, eléctricos y vitrocerámica.
 Marca: Garcima



Pulida	Esmaltada	cm	L
147.677	147.728	Ø14	0,35
147.678	147.729	Ø16	0,45
147.679	147.730	Ø18	0,75
147.680	147.731	Ø20	1
147.681	147.732	Ø22	1,20
147.682	147.733	Ø24	1,70
147.683	147.734	Ø26	2
147.684	147.735	Ø28	3,70
147.685	147.736	Ø30	4,25
147.686	147.737	Ø32	5
147.687	147.738	Ø34	5,85
147.688	147.739	Ø36	7,40
147.689	147.740	Ø38	7,95
147.690	147.741	Ø40	8,90
147.691	147.742	Ø45	12,15
147.692	147.743	Ø50	17
147.693	147.744	Ø55	23,70
147.694	147.745	Ø60	28,75

°SARTÉN ERGOS 120

Sartén de aluminio con antiadherente sin PFOA. Espesor 4mm. Fondo plano. Versión inducción con fondo chapa inox.
 Marca: Pujadas



Normal	Inducción	cm
45.993		Ø18×14
45.994	227.473	Ø20×14
45.995		Ø22×14,5
45.996	227.474	Ø24×14,5
45.997		Ø26×15
45.998	227.475	Ø28×15
45.999	227.476	Ø32×15,5
46.000		Ø36×16
46.001		Ø40×16,5



Pulida



Esmaltada



Inoxidable

°PAELLERAS

- Pulida: Remaches de acero. Fuego y leña.
 - Esmaltada: Esmalte vitrificado. Horno, fuego y leña.
 - Inoxidable: Acero Inox 18/8. Asas bañadas en oro. Horno, fuego y leña.
- Marca: Garcima

Pulida	Esmaltada	Inox.	Raciones	cm
147.576	147.613		Degust.	Ø20
147.577	226.504	147.632	1/2	Ø22
147.578	147.614	147.633	1	Ø24
147.579	147.615	147.634	2	Ø26
147.580	147.616	147.635	3	Ø28
147.581	147.617	147.636	4	Ø30
147.582	147.618	147.637	5	Ø32
147.583	147.619	147.638	6	Ø34
147.584	147.620	147.639	7	Ø36
147.585	147.621	147.640	8	Ø38
147.586	147.622	147.641	9	Ø40
147.587	147.623	147.642	10	Ø42
147.588	147.624	147.643	12	Ø46
147.589	147.625	147.644	14	Ø50
147.590	147.626	147.645	16	Ø55
147.591	147.627	147.646	19	Ø60
147.592	147.628	147.647	22	Ø65
147.593	147.629	147.648	25	Ø70
147.594	147.630	147.649	40	Ø80
147.595	147.631	147.650	50	Ø90*
147.596			85	Ø100*
147.597			120	Ø115*
147.598			200	Ø130**
147.599			250	Ø150**

* 4 asas
** 6 asas

°SOPORTES

No incluyen paelleras.
Marca: Garcima

3 patas.

Ref.	↑cm	Paelleras (Øcm)
147.872	75	20, 30 y 35



Reforzado.

Ref.	↑cm	Paelleras (Øcm)
147.873	75	40, 45, 50, 60, 70



Universal*.

Ref.	↑cm
147.870	70

*Plegable y regulable en altura.



Sobremesa*.

Ref.	↑cm
147.871	8

*Plegable y regulable en altura.



°PAELLERAS GAS

Exteriores. Butano/propano o gas natural
Marca: Garcima

Paellero de gas.

But/Pro	Gas Nat.	cm	Nº aros
147.833	147.841	Ø20	1
147.834	147.842	Ø30	1
147.835	147.843	Ø35	2
147.836	147.844	Ø40	2
147.837	147.845	Ø45	2
147.838	147.846	Ø50	2
147.839	147.847	Ø60	3
147.840	147.848	Ø70	3



Salida de gas lateral. Válvula con mínimo.

But/Pro	Gas Nat.	cm	Nº aros
147.850	147.856	Ø20	2
147.851	147.857	Ø30	2
147.852	147.858	Ø40	3
147.853	147.859	Ø50	3
147.854	147.860	Ø60	4
147.855	147.861	Ø70	4



°PAELLERO TERMOPAR PROF.

Uso interiores. Butano /propano / gas natural.
Con soporte 3 patas reforzado (excepto Ø30 y Ø40cm)

Marca: Garcima

Ref.	cm	Nº aros
147.862	Ø30	1
147.863	Ø40	2
147.864	Ø60	3
147.865	Ø80	3
147.866	Ø90	3



°PARRILLAS INOX

Marca: Chef Service

Ref.	Modelo	cm
144.824	a Chuletón	26×21×18



119.495	b Pescado	38×18
---------	-----------	-------



144.827	c Rodaballo	43×32
---------	-------------	-------



35.455	d Besuguera	35×19
--------	-------------	-------



•BATERÍA DE COCINA DE BARRO

Resistente al fuego y al hielo.
 Marca: Fansa

Cazuela ovalada.



Ref.	cm	L
25.166	35×20×5,5	1,74
25.167	40×22×5	1,36
25.168	44×25×6	2
25.169	55×32×6,5	2,86

Cazuela circular.



Ref.	Descripción	cm	L
25.153	Sin asas	Ø12×13	0,22
25.154	Sin asas	Ø15×13,5	0,26
25.155	Sin asas	Ø17×14	0,47
25.156	Sin asas	Ø19×14,5	0,70
25.157	Sin asas	Ø21×15	0,98
25.158	Con asas	Ø27×15,5	1,58
25.159	Con asas	Ø29×16,5	2
25.160	Con asas	Ø32×16,5	2,55
25.161	Con asas	Ø36×17,5	4,30
25.162	Con asas	Ø37,5×18,5	5,20
25.163	Con asas	Ø38×19,0	6,35
25.164	Con asas	Ø43×16,5	5,55
25.165	Con asas	Ø43,5×19,0	7,90

Cazuela rectangular.



Ref.	cm	L
25.170	29,5×20,5×15	1,74
25.171	30,5×21,5×16	2,34
25.172	36,5×23×17	3,12
25.173	42×29×16,5	4,70

Cocote.



Ref.	cm	L
25.180	Ø29,5×111,5	4,68
25.181	Ø33×113	6,50

Chata fina.



Ref.	cm	L
25.174	Ø22,5×116	4,70
25.175	Ø19×115,5	3,42
25.177	Ø16×113	2

Jarro rioja.



Ref.	cm	L
25.186	15×115,5	0,5
25.187	16×118	1
25.188	18×120	1,5
25.189	21×122	2

Plato asador.



Ref.	cm
25.182	Ø24×12,5
25.183	Ø26,5×13
25.184	Ø29×13

•GUANTES HORNO UNIVERSAL

Algodón y silicona Hasta 200°C.
 Marca: Lacor



Ref.	Protección	→cm
280.047	Hasta muñeca	32
280.048	Hasta codo	48

•GUANTES HORNO ORKA

Silicona Profesional. Hasta 300°C.
 Impermeable, antideslizante.
 Marca: Lacor



Ref.	Protección	→cm
84.108	Hasta muñeca	29
84.109	Hasta codo	42

•GUANTES HORNO ALUMINIZADO

Algodón aluminizado. Hasta 200°C.
 Marca: Lacor



Ref.	Protección	→cm
117.743	Hasta muñeca	24
117.744	Hasta brazo	30
117.745	Hasta codo	36



• RUSTIDERAS CHEF

Marca: Lacor

Serie CHEF INOX.

- CLASSIC: Asas abatibles. Inox 18/10.
- HONDA: Asas abatibles. Inox 18/10.
- INOX Cr (Inox 18% Cr): Asas abatibles.
- INOX (Inox 18/10): Sin asas.

Ref. Modelo cm L



47.631	CLASSIC	40×30×18	9,5
47.633	CLASSIC	50×40×18	15,8
47.635	CLASSIC	60×45×18	21,4
47.637	CLASSIC	70×45×19,5	30,2



60.551	HONDA	30×22×17,5	4,9
60.552	HONDA	35×26×17,8	7
60.553	HONDA	40×28×18,5	9,4
60.554	HONDA	45×32×19	12,8



47.806	INOX Cr.	30×22×15	3,3
47.808	INOX Cr.	35×26×15,3	4,8
47.810	INOX Cr.	40×28×15,6	6,2
47.812	INOX Cr.	45×32×17,5	10,7
47.813	INOX Cr.	50×36×18,5	15,1



47.933	INOX	30×21×15,5	3,4
47.935	INOX	35×26×15,5	5,1
47.936	INOX	40×31×16	7,4

Serie CHEF ALUMINIO.

- AB: Asas abatibles.
- AF: Asas y mangos atórmicos en tubo de Acero Inox 18/10.
- ROBUST: Chef Robust. Rustidera de aluminio antiadherente. Asas abatibles.

Ref. Modelo cm L



47.214	AB	40×30×16,2	7,4
47.216	AB	45×32×16,2	10,4
47.218	AB	50×35×17	12,6
47.221	AB	55×37×17,7	16,3
47.223	AB	60×40×17,7	18,9
47.226	AB	65×43×17,9	24,3
47.228	AB	70×45×19	28,6



47.215	AF	40×30×16,2	7,4
47.217	AF	45×32×16,2	10,4
47.219	AF	50×35×17	12,6
47.222	AF	55×37×17,7	16,3
47.224	AF	60×40×17,7	18,9
47.227	AF	65×43×17,9	24,3
47.229	AF	70×45×19	28,6



60.668	ROBUST	40×30×16	7,1
60.669	ROBUST	50×35×18	13,8



• RUSTIDERA FORTE INDUCCIÓN

Para toda clase de fuegos.

Marca: Lacor

Ref. cm L

280.001	34×28×18	7,5
280.003	Tapa de cristal	



Tapa de cristal




• RUSTIDERA ALUMINIO BLACK ELEGANCE

Rustidera aluminio presentación antiadherente.

Marca: Pujadas

Ref. cm L

295.792	40×30×16,5	6,3
295.793	45×32×16,5	7,6
295.794	50×35×17	10,8



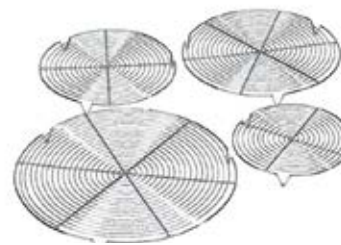
• REJILLAS

Marca: Matfer

Ref. Modelo / (Hilos/Trav.) cm

142.454	Cromada (28/5) ¹	60×40
146.557	Inox (22/2)	40×30
08.149	Inox (29/3)	60×40
292.873	Inox (22/2)	80×60
292.738	Inox (6/1)	26,5×32,5
199.055	Inox (15/1)	35,4×32,5
199.054	Inox (20/1)	53×32,5
199.053	Inox (20/3)	65×53
198.568	Inox (32/3)	65×53
141.775	Inox (24/2) ²	60×40
292.737	Inox (20/1) ²	53×32,5

¹ Pack de 5
² Reforzado



• REJILLAS CON PIES

Acero cromado. Ref. 08.154 en acero inox.

Marca: Matfer

Ref. cm Ref. cm

08.156	Ø20	08.157	Ø24
08.158	Ø28	08.159	Ø32
142.850	Ø36	08.154	60×40*

*Acero inoxidable.



• PINZAS BANDEJA HORNO

Marca: Lacor

Ref. Descripción

138.230	Inox 18/10. Bandejas horno y cubetas gastronorm.
84.178	Inox 18/10 y silicona. Hasta 200°C. Evita el rallado de artículos antiadherentes.

Silicona


• PINZA PLATOS CALIENTES

Inox 18/10 y silicona. Hasta 200°C.

Marca: Lacor

Ref. Descripción

144.475	Pinza platos calientes.
---------	-------------------------



• PLACAS PASTELERAS

Marca: Matfer

Borde inclinado.

Ref.	Material	cm
08.077	a Acero pavonado	40×30
08.111	b Aluminio	40×30
142.133	b Aluminio*	40×30
08.114	c Acero Inoxidable	40×30
08.079	d Acero pavonado	60×40
08.088	d Acero pavonado*	60×40
51.290	b Aluminio	60×40
51.293	e Aluminio*	60×40
51.547	c Acero Inoxidable	60×40
08.081	a Acero pavonado	53×32,5
08.089	d Acero pavonado*	53×32,5
141.440	b Aluminio	53×32,5
141.437	e Aluminio*	53×32,5
198.458	c Acero Inoxidable	53×32,5
08.082	a Acero pavonado	65×53
292.855	c Acero Inoxidable	65×53

*Perforado



Borde recto.

Ref.	Material	cm
142.140	a Acero pavonado	60×40
141.439	b Aluminio	60×40
141.441	b Aluminio*	60×40
142.125	c Acero inoxidable	60×40
259.575	a Acero pavonado	53×32,5
292.739	c Acero Inoxidable	53×32,5

*Antiadherente

i Estanterías para placas: En página 286.

• PLACAS ANTIADHERENTES

Aluminio 17/10. Bordes inclinados.

Fácil limpieza.

- EXAL: Espesor 1,7mm
 - EXAL PLUS: Espesor 2mm. 4 capas antiadherentes.
 - EXAL PREMIUM: Espesor 1,7mm. Superficie gofrada.
- Marca: Matfer

Ref.	Modelo	cm
08.090	EXAL	40×30
08.091	EXAL	60×40
08.092	EXAL	53×32,5

Exal

198.340	EXAL PLUS	60×40
198.341	EXAL PLUS	53×32,5

E. Plus

142.119	EXAL PREMIUM	40×30
142.120	EXAL PREMIUM	60×40
142.121	EXAL PREMIUM	53×32,5

E. Premium

cm/mm: dimensiones en cm/mm (ancho×fondo×alto[↑])



• HOJA COCCIÓN EXOPAT

Tela de cocción antiadherente. Tejido de vidrio impregnado de silicona.

Marca: Matfer

Ref.	cm	Ref.	cm
259.193	40×30	259.194	52×31,5
259.195	60×40	08.188	62×42



• PAPEL COCCIÓN

Papel antiadherente doble cara. Caja dispensadora de 500 hojas. Colecciones ECOPAP (Kraft marrón, reutilizable hasta 8 veces) y EXOPAP (reutilizable hasta 10 veces).

Marca: Matfer

Ref.	Modelo	mm
198.499	ECOPAP	600×400
198.500	ECOPAP	530×320
08.179	EXOPAP	600×400
08.181	EXOPAP	530×320

• LATA PASTELERA


Marca: Rodenes Manrique

Borde alambre.



Hojalata	Inox.	cm
232.152	232.158	24×34
232.153	232.159	27×40
232.154	232.160	30×40
232.155	232.161	34×40
232.156	232.162	34×48
232.157	232.163	40×60

Borde recto.



Aluminio	Inox.	cm
232.078	232.083	23×31×11
232.079	232.084	26×36×11
232.080	232.085	30×40×11
232.081	232.086	31×48×11
232.088		32,5×53×11
232.082	232.087	40×60×11

• MARCO PASTELERÍA

Marca: Rodenes Manrique



Aluminio	Inox.	cm
232.090	232.100	23×31×15
232.091	232.101	26×36×15
232.092	232.102	30×40×15
232.093	232.103	31×48×15
232.094	232.104	40×60×15
232.095	232.105	23×31×17
232.096	232.106	26×36×17
232.097	232.107	30×40×17
232.098	232.108	31×48×17
232.099	232.109	40×60×17

i Aros tarta: En página 281.



Paletinas

° PALETINAS Y PALAS AURORA

Versión económica. Medidas estándares más requeridas. Mango ovalado que garantiza estabilidad, con espesores aligerados y reforzados. Mangos de 150cm de largo (consultar mangos de 120cm de largo en www.grupocrisol.com).
Marca: GI-METAL

Paletinas. Cabeza y mango de acero inox. Empuñadura intermedia deslizante aislante de alta resistencia.

Lisa Perfor. cm

141.004	141.005	Ø17
141.006	141.007	Ø20
141.008	141.009	Ø23
266.293	266.295	Ø26

Palas. Cabeza de aluminio anodizado neutro, mango anodizado negro.

Lisa Perfor. cm

266.187	266.189	32x32
266.191	266.193	37x37
266.195	266.197	41x41
266.199	266.201	45x45



Palas



Paletinas

° PALETINAS Y PALAS AZZURRA

Gama completa de alta calidad. Ligeras y robustas. Mangos de 150cm (consultar mangos 120, 180 y 200cm en www.grupocrisol.com).
Marca: GI-METAL

Paletinas. Cabezas y mangos Inox. Empuñadura intermedia deslizante aislante de alta temperatura.

Lisa Perfor. cm

141.177	140.812	Ø17
140.821	140.825	Ø20
140.829	140.833	Ø23
140.837	140.841	Ø26

Palas redondas. Mango anodizado azul. Cabezas Inox. o aluminio anodizado neutro.

Lisa Perfor. Cabeza cm

141.136	141.268	Aluminio	Ø33
141.144	141.276	Aluminio	Ø36
141.250	140.930	Aluminio	Ø41
141.256	140.936	Aluminio	Ø45
141.262	140.942	Aluminio	Ø50
140.948		Inox	Ø33
141.153		Inox	Ø36

Palas rectangulares. Cabezas inox. o aluminio anodizado. Mango anodizado azul.

Lisa Perfor. Cabeza cm

141.140	141.272	Aluminio	33x33
141.148	140.926	Aluminio	36x36
141.253	140.933	Aluminio	41x41
141.259	140.939	Aluminio	45x45
141.265	140.945	Aluminio	50x50
140.952		Inox	33x33
141.157		Inox	36x36



Palas



° COLGADOR/SOPORTE PALAS

Colgador de palas de pared en aluminio anodizado o soporte suelo en Inox.
Marca: GI-METAL

Ref. Modelo

266.138	Soporte paletinas (máx. Ø26cm)
266.139	Soporte palas (máx. Ø36cm)
266.140	Soporte palas (máx. Ø50cm)

141.205 Colgador para 2 palas



° DOSIFICADOR INOX TOMATE

Marca: GI-METAL

Ref. cm Capacidad

141.231	Ø9x35	17g
---------	-------	-----



° CORTAPIZZAS

Mango de polipropileno. Hoja de acero inox.
Marca: Arcos

Ref. Hoja Øcm

250.322	10
---------	----



° CORTAPIZZAS ECO

Mango de polipropileno. Hoja de acero inox.
Marca: Lacor

Ref. Hoja Øcm

144.400	10
---------	----



° CEPILLO REJILLA

Marca: GI-METAL

Ref. Cepillo (cm)

250.199	14x4,5
---------	--------



° CEPILLO CON RASPADOR

Cepillo ajustable con cerdas de latón y rascador. Mango de aluminio anodizado. Cepillo reemplazable.
Marca: GI-METAL

Ref. Mango (cm) Cepillo (cm)

141.016	120	20x6,5
141.017	150	20x6,5
141.181	120	27x7
141.182	150	27x7





°CUBETAS MASA PIZZA
Medidas pastelería 60x40cm
en polietileno alimentario.
Marca: GI-METAL

Ref.	Modelo	↑cm
140.882	Tapa	1
140.879	Caja	7
140.880	Caja	10
140.881	Caja	13

i Más cubetas y cajas pizza: En página 235 de la sección TRANSPORTE Y ALMACENAJE.



°REJILLAS ALUMINIO
Cocción más rápida que en las placas.
Marca: GI-METAL

Ref.	cm*
140.889	Ø28
140.890	Ø30
140.891	Ø33
140.892	Ø36
140.893	Ø40
140.894	Ø45
140.895	Ø50
140.898	40x60

*Más medidas en www.grupocrisol.com



°PORTARREJILLAS
Hasta 15 rejillas de Ø 36cm.
3,5cm entre niveles.
Marca: Pujadas

Ref.	cm
190.115	30,5x30,5x170



°MOLDE PIZZA
Altura de molde 2,5cm.
Marca: GI-METAL

Ref.	cm
141.242	Ø26x12,5
141.243	Ø28x12,5
141.244	Ø30x12,5
141.245	Ø32x12,5
141.246	Ø34x12,5
141.247	Ø36x12,5
141.248	Ø40x12,5
141.089	Ø45x14



°BANDEJA SERVICIO PIZZA
Bandejas apilables de aluminio con asas.
Marca: GI-METAL

Ref.	Modelo	cm
266.153	Liso	Ø32
266.154	Liso	Ø36
266.155	Liso	Ø41
266.156	Liso	Ø45
266.158	Liso	Ø50



266.157	6 div.	Ø45
266.159	8 div.	Ø50



°BOLSAS TÉRMICAS
Marca: GI-METAL

Bolsa Térmica Blanda. Alto aislamiento.
Correa y bolsillo transparente para el recibo.

Ref.	Capacidad
141.061	5xØ33
141.062	4xØ40
141.063	3xØ45
141.064	3xØ50



Clásica. Semirrígida. Apertura lateral.
Plegable.

Ref.	Capacidad
141.065	5xØ33
141.066	4xØ40
141.067	3xØ45
141.068	3xØ50



Bolsa Térmica Rígida. Con cremallera.
Correa para el transporte y bolsillo transparente para el recibo.

Ref.	Capacidad
141.072	5xØ33
141.073	4xØ40
141.074	3xØ45



°CAJÓN MOTO PIZZA

En aluminio pre-barnizado amarillo, ligero y resistente, impermeables. Con separador para dos bolsas térmicas (R. No isotérmico) o con guías para las cajas sueltas (CR. Isotérmico).
Marca: GI-METAL

R	CR	Bolsas	Cajas pizza
141.080	141.081	2x Ø33	12x Ø33
141.083	141.084	2x Ø40	10x Ø40
141.086	141.087	2x Ø45	8x Ø45
141.090	141.091	2x Ø50	8x Ø50
141.094 Kit universal fijación al ciclomotor			
141.095 Kit fijación con 6 amortiguadores			



°ESCURRIDOR CON BASE

Acero Inox.
Marca: Lacor

Ref.	cm	L
47.612	Ø32×↑18	9,5
47.616	Ø36×↑19	12
47.620	Ø40×↑21	14,5



°ESCURRIDERA ECONÓMICA

Acero Inox.
Marca: Lacor

Ref.	cm
83.945	Ø22
83.948	Ø25
83.953	Ø30



°ESCURRIDERA CÓNICA

Acero Inox.
Marca: Pujadas

Ref.	cm
46.215	Ø30×↑16
46.216	Ø35×↑16,5
46.217	Ø40×↑18
46.218	Ø45×↑19,5
46.219	Ø50×↑22,5



°ESCURRIDERA CÓNICA

Aluminio.
Marca: Pujadas

Ref.	cm
45.928	Ø30×↑14,5
45.929	Ø35×↑16,5
45.930	Ø40×↑17,5
45.931	Ø45×↑20
45.932	Ø50×↑22,5



°ESCURRIDOR CON BASE

Acero Inox 18/10.
Marca: Inoxibar

Ref.	cm	L
139.144	Ø20×↑10	2,5
59.160	Ø22×↑11	2,5
59.161	Ø24×↑12	3
59.162	Ø28×↑14	5



°ESCURRIDOR REDONDO

Polipropileno. Borde ergonómico. Compatibles con boles cocina Araven (pág. 263).
Marca: Araven

Ref.	cm	L
18.433	Ø24×↑11	2,5
18.435	Ø28×↑12	4,5
89.384	Ø38×↑17	11



°ESCURREVERDURAS PROFESIONAL

Uso intensivo.
Antibacteriano incorporado. 500rpm.
Marca: Dynamic

Ref.	Modelo	cm	L
61.435	E10	Ø33	10
61.436	E20	Ø43	20
161.481	E20 SC Hermético	Ø43	20



°ESCURREVERDURAS SWING

Cuerpo y cesta de polipropileno. Tapa transparente de policarbonato. Incluye tubo evacuación.
Marca: Matfer

Ref.	Modelo	cm	L
259.141	XS	Ø38	10
248.450	XL	Ø46	20



°ESCURREFRITOS REDONDO

Acero Inox.
Marca: Pujadas

Ref.	Øinf.cm	Øsup.cm	L
45.823	16	32,5	7
45.824	18	37,5	7,5
45.825	20	38	7,5



°ESCURREFRITOS RECTANGULAR

Acero Inox 18/10.
Marca: Lacor

Ref.	cm
47.632	40×29×↑8
47.634	50×39×↑8
47.636	60×39×↑8



°ESCURRIDOR FRITOS

Aluminio. Fondo desmontable. Con asa.
Marca: APS

Ref.	cm
185.406	Ø39×↑19



°ESCURRIDOR FREGADERO

Acero Inox. Extensible.
Marca: Lacor

Ref.	cm	Máx.
84.170	34×24	55×24

Boles y escurridores



PASASALSAS
Acero Inox y mango baquelita.
Marca: Inoxibar

Ref.	cm	L
59.163	Ø20×17	1,75



PASASALSAS EXOGLASS®
Uso intensivo. Para tamizar ingredientes, rellenos finos, para colar las salsas.
Marca: Matfer

Ref.	cm	L
142.260	Ø20×122	41
334.033	Ø25×127	49



PEROL CÓNICO
Acero Inox 18/10.
Marca: Pujadas

Ref.	cm	L
46.170	Ø16×15,5	0,65
46.171	Ø20×17,5	1,30
46.172	Ø24×18,5	2,10
46.173	Ø28×111	3,70
46.174	Ø32×112,5	6,00



CALDEROS SEMIESFÉRICOS
Acero Inox 18/10.
Marca: Lacor

Sin Asas	Con Asas	cm
47.607	47.606	Ø22×111
47.610	47.609	Ø26×113
47.614	47.613	Ø32×117
47.618	47.617	Ø36×118
47.601	47.621	Ø40×121
47.601 Soporte calderos		



Inox

CALDERO FONDO PLANO
Acero Inox 18/10 o aluminio.
Marca: Pujadas

Ref.	Modelo	cm	L
46.147	Inox	Ø20×110,5	2,2
46.148	Inox	Ø25×111,5	3,5
46.149	Inox	Ø30×114,0	6,0
46.150	Inox	Ø35×114,5	8,5
46.151	Inox	Ø40×116,5	13,0
46.152	Inox	Ø45×117,5	20,0
46.153	Inox	Ø50×120,0	25,0
46.155	Inox	Ø60×122,5	45,0
46.157	Inox	Ø70×124,5	65,0
45.950	Aluminio	Ø40×116,5	13
45.952	Aluminio	Ø50×119,5	25
45.954	Aluminio	Ø60×123,5	45

Aluminio



CUBO INOX 18% CR
Marca: Lacor

Ref.	cm	L
83.938	Ø14×112	1,1
83.942	Ø20×117	3
83.947	Ø24×120,5	6
83.951	Ø28×125,5	12



BOLES DE COCINA
Polipropileno. Su espesor dota a la pieza de una gran robustez. Compatibles con escurridores Araven (pág. 262).
Marca: Araven

Ref.	cm	L
18.422	Ø13×16	0,5
18.424	Ø17×18	1
18.426	Ø23×111	2,5
18.428	Ø28×114	4,5
18.429	Ø32×116	7
18.430	Ø38×118	11



HARINERO
Acero Inox 18/10.
Marca: Lacor

Ref.	cm
88.862	18×37×126,5
88.863	18×50×126,5



HARINERO GN 1/1 CON TAPA
Marca: Araven

Ref.	Material	cm
130.367	Polipropileno	53×32,5×110



ENSALADERA MR CHEF
Apilable. Tensionada.
Marca: Bormioli

Ref.	cm	Ref.	cm
81.093	Ø8,8×13,7	81.095	Ø11,2×14,8
81.094	Ø14×16,1	81.092	Ø17×17,5
81.091	Ø22×19,7	189.707	Ø26×111,2
81.089	Ø30×12,7		



ENSALADERA ARC
Apilable. Tensionada.
Marca: Arcoroc

Ref.	cm	Ref.	cm
70.464	Ø6×12,7	70.465	Ø7×13,5
70.466	Ø9×14,1	248.986	Ø10×14,9
248.987	Ø12×15,5	248.985	Ø14×16,5
70.460	Ø17×17,8	70.451	Ø20×19,2
70.461	Ø23×110,5	70.462	Ø26×111,9
70.463	Ø29×113,3		

CATÁLOGO PROFESIONAL de HOSTELERÍA



Varilla

°COLADORES INOX 18/10

- Varilla (CV)
 - Pletina pulida (CP)
 - Varilla refuerzo doble (CD)
- Marca: Inoxibar

CV	CP	CD	cm
139.128	139.127		Ø8
139.113	139.112		Ø10
139.114	204.628		Ø12
139.116	139.115	243.614	Ø14
139.118	262.994	243.615	Ø16
139.121	139.120		Ø18
139.124	139.123	204.659	Ø20
139.125		204.660	Ø22
139.126		204.661	Ø25



Pletina



Refuerzo doble



°COLADOR FUERTE

Acero Inox 18/10
Marca: Inoxibar

Ref.	cm
204.635	Ø14
204.636	Ø16
204.637	Ø18
204.638	Ø20
204.639	Ø23
204.640	Ø25
204.641	Ø31
204.642	Ø36



°COLADOR PRENSAFRUTAS

Marca: Tellier

Ref.	Modelo	→cm	Øcm
102.914	Estañado	35	18
102.915	Inox	34	18



°COLADOR BAYETA

Aro y asa de Acero Inox 18/10
o Acero estañado.
Marca: Chef Service

Ref.	cm	Material
34.643	Ø18	Estañado
34.644	Ø20	Estañado
61.174	Ø20	Acero inox.
34.645	Ø22	Estañado
34.646	Ø24	Estañado
61.175	Ø24	Acero inox.
34.647	Ø28	Estañado
61.176	Ø28	Acero inox.



Estándar



Malla



Varilla

°COLADOR CHINO

Acero Inox 18/10. Modelos estándar,
de malla, y con mango varilla.
Marca: Lacor

Estándar	Malla	Varilla	cm
47.730			Ø10
47.732			Ø12
47.734			Ø14
47.737		138.326	Ø16
47.738	138.178	138.327	Ø18
47.740	47.741	138.328	Ø20
47.742	138.179	138.329	Ø22
47.743	47.744	138.330	Ø24
47.745			Ø26



°SOPORTE PARA COLADOR CHINO

Acero inoxidable. No incluye colador.
Marca: Tellier

Ref.	cm
102.924	Ø18×128



°MANO CHINO

Marca: Lacor

Ref.	Material	cm
47.722	Madera de haya	25
88.883	Polietileno	Ø6,5×28



°TRIÁNGULO POLIETILENO

Marca: Lacor

Ref.	cm
88.885	40×12



°MORTERO/MANO POLIETILENO

Marca: Lacor

Ref.	Modelo	cm
117.755	Mortero	Ø18
88.884	Mano	Ø4,8×25



PASAPURÉS X5 INOX
Acero Inox 18/10 de gran capacidad.
Producción: 5kg de puré/min.
Marca: Tellier

Ref. Modelo cm

103.520 Sin rejillas Ø37×132
103.532 Rejilla 3mm Ø37×132

Rejillas X5. Inox de Ø18×15cm

Ref. mm*

103.524 Ø1
103.525 Ø1,5
103.526 Ø2
103.527 Ø3
103.528 Ø4

*Paso de la rejilla.



PASAPURÉS
Acero Inox 18/10.
Marca: Inoxibar

Pequeño.

Ref. Modelo cm L

96.937 Disco fijo Ø15×18,5 1
96.936 2 Discos Ø15×18,5 1



Brillo. Mango baquelita.

Ref. Modelo cm L

59.437 Disco fijo Ø20×18,5 1,75
59.436 3 Discos Ø20×18,5 1,75
204.619 Disco fijo Ø24×112 2,75
204.620 3 Discos Ø24×112 2,75



Reforzado. 3 discos.

Ref. cm L

59.442 Ø26×115 5
59.443 Ø32×115 8



PASAPURÉS X3 INOX
Acero Inox 18/10. Incluye 3 rejillas (1,5, 2,5 y 4mm). Ø rejillas 14cm. Producción: 1 a 1,5kg de puré/min.
Marca: Tellier

Ref. cm

103.514 Ø31×125



Embudo

Con filtro

EMBUDO INOX 18/10
Marca: Lacor

Ref. Descripción cm

47.926 Embudo Ø12
47.929 Embudo Ø16
47.931 Embudo Ø20
47.932 Embudo Ø24
47.934 Con filtro Ø10
47.927 Con filtro Ø12
47.928 Con filtro Ø14



APLASTADORAS CARNE
Aplastadora ablandadora.
Marca: Pujadas

Ref. Modelo Øcm →cm

94.789 Lisa 9,5 28,5
94.790 Dentada 9,5 28,5



PRENSAPATATAS
Acero inox.
Marca: Lacor

Ref. Modelo

342.134 Prensapatatas



PRENSAPATATAS ELITE
Acero Inox.
Marca: Inoxibar

Ref. Modelo

243.576 ÉLITE. Incluye 3 discos
243.577 Cónico



GANCHO CARNICERO
Acero Inox 18/10
Marca: Chef Service

Ref. cm Ref. cm Ref. cm

144.964 10 **34.918** 12 **34.919** 14
34.920 16 **34.921** 18

°CACILLOS MONOBLOC

Monobloc Inox.
Capacidad marcada en el mango.
Marca: Pujadas



Corto

Ref. Modelo Øcm →cm cl

190.072 Corto 6,5 22 7



Estándar

46.048 Estándar 6,5 31 7
46.049 Estándar 8 32 13
46.050 Estándar 9 33 20
46.051 Estándar 10 37 25
46.052 Estándar 12 42 45
46.053 Estándar 14 43 75
46.054 Estándar 16 45 100
118.143 Estándar 18 48 150



Económico

145.641 Económico 6 27 7
145.642 Económico 8 31 12
145.643 Económico 10 33 25
145.644 Económico 12 36 50
145.645 Económico 14 39 75
145.646 Económico 16 43 120



Perforado

46.070 Perforado 9 33 20
46.071 Perforado 10 37 25
46.072 Perforado 12 42 45



°CACILLO SALSAS 2 PICOS

Monobloc Inox.
Capacidad marcada en el mango.
Marca: Pujadas



Ref. Øcm →cm cl

46.065 6,5 31 7




Lisa

°CUCHARAS MONOBLOC

Monobloc Inox.
Marca: Pujadas

Ref. Modelo →cm

46.062 Lisa 37



Perforada

46.063 Perforada 37



Honda lisa

94.594 Honda lisa 37



Honda perforada

94.595 Honda perforada 37

°CUCHARA OBLICUA

Monobloc Inox.
Marca: Pujadas

Ref. →cm

46.064 38



°TENEDORES CARNE

Monobloc Inox.
Marca: Pujadas

Ref. Modelo →cm

46.074 3 púas 47
46.073 2 púas 47



°ESPUMADERAS MONOBLOC

Monobloc Inox.
Marca: Pujadas

Ref. Modelo Øcm →cm

46.055 Estándar 8 29
46.056 Estándar 10 32
46.057 Estándar 12 35
46.058 Estándar 14 37
46.059 Estándar 16 44
46.060 Estándar 18 44
46.061 Estándar 20 47



145.648 Económica 10 33
145.649 Económica 12 36
145.650 Económica 14 39
145.651 Económica 16 42

°ESPUMADERAS DE MALLA


Marca: Pujadas

Ref. Modelo Øcm →cm

46.124 Alambre 10 40
46.125 Alambre 12 43
46.126 Alambre 15 50
46.127 Alambre 17 54
46.128 Alambre 20 62



108.592 Malla fina 10 40
108.593 Malla fina 12 43
108.594 Malla fina 15 50
108.595 Malla fina 17 54
108.596 Malla fina 20 61



Cazos y espátulas



•ESPUMADERA ARAÑA

Acero Inox 18/10
Marca: Chef Service

Ref.	cm
34.853	Ø13
34.854	Ø15
34.855	Ø18
34.856	Ø20
34.857	Ø22
34.858	Ø24
34.860	Ø28
34.861	Ø30



•ESPÁTULA PASTELERA

Acero Inox. Mango polipropileno.
Acero Inox NITRUM®
Marca: Arcos

Ref.	Modelo	Hoja (cm)
250.318	Acodada	20
250.319	Acodada	25
12.360	Recta	20,5
12.361	Recta	25
12.362	Recta	30



•ESPÁTULAS MONOBLOC

Monobloc Inox.
Marca: Pujadas

Ref.	Modelo	cm
46.066	Lisa	10×36
46.067	Lisa	12×39
46.068	Perforada	10×36
46.069	Perforada	12×39



•ESPÁTULA PLANCHA

Acero Inox NITRUM®
Marca: Arcos

Ref.	Modelo	Hoja (cm)
12.363	Estándar	12,5×9
88.372	Ancha	12,5×12



•PALA PESCADO MONOBLOC

Monobloc Inox.
Marca: Pujadas

Ref.	cm	→cm
108.619	16×12	42



•ESPÁTULA LASAÑA

Acero Inox NITRUM®
Marca: Arcos

Ref.	Hoja (cm)
88.373	16



•PALA PESCADO PROFESIONAL

Marca: Lacor

Ref.	cm	→cm
138.229	20,5×8	37



•ESPÁTULA SERVIR

Acero Inox. Mango polipropileno
Marca: Arcos

Ref.	Modelo	Hoja (cm)
250.320	Dentada	16
250.321	Estándar	17,5



•PALA CHIPS ABS

Marca: Pujadas

Ref.	Modelo	cm
228.088	Dual	23×21
228.089	Mano derecha	23×21



•ESPÁTULA ACODADA

Acero Inox. Mango polipropileno
Marca: Arcos

Ref.	Hoja (cm)
250.293	9×2

°ESPÁTULAS ATLANTIC CHEF

Hojas duraderas realizadas con acero alemán de alta calidad. Ergonómicos y fáciles de sujetar.

Marca: Atlantic Chef

Ref.	Modelo	Hoja (cm)
140.560	Acodada recta	15×7,5
140.561	Acodada recta	10×6,3
140.557	Acodada reforzada	12×8
140.558	Acodada perforada	20×8
140.559	Acodada lisa	20×8

°ESPÁTULAS PASTELERAS

Hoja flexible Acero Inox.

Marca: Matfer

Ref.	Modelo	Pala (mm)	→cm
142.246	Lisa	31×150	28
06.432	Lisa	31×200	33
06.433	Lisa	39×250	38
06.434	Lisa	45×300	43
06.435	Lisa	51×350	48
06.439	Acodada	31×155	31,5
06.440	Acodada	39×205	37
06.441	Acodada	45×260	42
06.442	Acodada	51×310	47

°PALAS RECOGEDORAS

Acero Inox 18/10.

Marca: Chef Service

Ref.	Modelo	cm
144.918	Pequeño	14×10
144.917	Grande	14×12
252.043	Con bordes	14×10

°UTENSILIOS NAILON "BLACK"

Nailon. Máx. 210°C.

Marca: Lacor

Ref.	Modelo	cm
253.079	Cacillo 125ml	30×9×7
253.080	Espumadera	33×11×6
253.081	Cuchara salsa	25×7×2
253.082	Espátula perforada	32×9×4
253.083	Cuchara lisa	30×7×5
253.084	Cuchara perforada	32×8×2
253.085	Paleta pescado	32×8×2
253.086	Cacillo salsa	27×8×5
253.087	Servidor espaguetis	28×6×5
253.088	Espátula corta	28×8×3
253.089	Espátula larga	31×4×2
253.090	Batidor nailon	30×7×7

Cazos y espátulas



*ESPÁTULAS "PELTON"

Exoglass®: Esterilizables. Resisten hasta 220°C.
Marca: Matfer

Ref.	Paleta (mm)	→cm	Color
06.407	150×90	30	Gris
146.573	150×90	30	Azul
146.574	150×90	30	Roja
334.047	150×90	30	Violeta



*ESPÁTULA RASCADORA

Modelo Silveo: Paleta silicona flexible, redondeada y mango robusto Exoglass®. Resistente hasta 260°C
Marca: Matfer

Ref.	Ancho (mm)	→cm
06.501	120	21,5



*ESPÁTULAS ELASTÓMERO

Mango Exoglass®. Resiste hasta 70°C.

- Elvea: Paleta estándar.
- Spatulon: Paleta ligeramente cóncava, ideal para llenar las mangas pasteleras.

Ref.	Modelo	Paleta (mm)	→cm
06.490	Elvea	83×52	25
06.491	Elvea	115×70	35
06.492	Elvea	115×70	45
06.496	Spatulon	100×70	25
06.497	Spatulon	100×70	33



*CUCHARAS REMOVER

Exoglass®: Esterilizables. Resisten hasta 220°C.
Marca: Matfer

Ref.	Paleta (mm)	→cm	Color
06.486	49	30	Beige
146.454	49	30	Azul
146.455	49	30	Roja
334.048	49	30	Violeta
06.487	58	38	Beige
06.488	71	45	Beige



*ESPÁTULAS "ELVÉO"

Con paleta flexible de silicona.

- Espátulas-Termómetro: desmontable de -20° a +200°C. Precisión 0,1°C
- Espátula/Lengua: Flexibles. Resistente hasta 260°C. Mango Exoglass®

Ref.	Modelo	Paleta (mm)	→cm
259.061	Termómetro		38,5
141.637	Lengua	83×52	25
142.739	Lengua	115×70	35
141.636	Lengua	115×70	45
142.738	Lengua*	83×30	25

*Rebañar



*ESPÁTULA POLIETILENO

Paleta y 2 asas de PE, mango inox. No dejar dentro de la cacerola durante la cocción. Soporta una temperatura de hasta 85°C.
Marca: Matfer

Ref.	Paleta (mm)	→cm
334.045	100×25	100
334.046	100×25	120



*ESPÁTULAS EXOGLASS®

Esterilizables. Resisten hasta 220°C.
Marca: Matfer

Ref.	Modelo	Paleta (mm)	→cm
06.474	Estándar	40	25
06.475	Estándar	48	30
06.476	Estándar	55	35
06.477	Estándar	64	40
06.478	Estándar	71	45
06.479	Estándar	79	50
06.489	Biselada	64	35
216.597	Acodada*	200×40	33
216.596	Acodada*	250×40	38
199.295	Acodada*	300×40	43

*Ángulo recto que alisa los postres dentro del molde. Flexible, ergonómica.



*PINCELES

Marca: Matfer

Fibras poliamida. Cerdas fibra sintética.

Ref.	mm	→mm
142.307	30	240
142.308	40	250
142.309	50	265
142.305	60	265
142.306	70	265

Fibras naturales. Cerdas seda natural.

Ref.	Modelo	mm	→mm
06.555	Plano	25	240
06.556	Plano	30	250
06.557	Plano	35	255
06.558	Plano	40	260
06.559	Plano	45	265
06.560	Plano	50	275
06.561	Plano	60	275
06.562	Plano	70	275
06.563	Redondo	Ø15	210



*ESPÁTULA TERMÓMETRO

Exoglass®: Esterilizables. Resisten hasta 220°C. Termómetro desmontable de -20° a +200°C. Precisión 0,1°C
Marca: Matfer

Ref.	→cm
143.746	38,5

◦BATIDORES MATFER

Alambres con memoria de forma.
Mangos Exoglass® (resistente hasta 220°C).

- Clásico.
 - Claras: Cabeza ancha. Más flexible.
 - Rígido: Especial para mayonesas y similares.
- Marca: Matfer

Ref. Modelo →cm

06.332	Clásico	25
06.333	Clásico	30
06.334	Clásico	35
06.335	Clásico	40
06.336	Clásico	45
06.337	Clásico	50

06.340	Claras	45
--------	--------	----

06.338	Rígido	40
--------	--------	----

06.339	Rígido	45
--------	--------	----

◦BATIDORES PUJADAS

- 12 varillas: Grosor varillas: 1,3mm.
 - 10 varillas: Grosor varillas: 1,8mm.
 - 8 varillas: Grosor varillas: 2,4mm.
- Marca: Pujadas

Ref. Modelos →cm

46.103	12 varillas	25
46.104	12 varillas	30
46.105	12 varillas	35
46.106	12 varillas	40
46.107	12 varillas	45
46.108	12 varillas	50

46.109	10 varillas	25
46.110	10 varillas	30
46.111	10 varillas	35
46.112	10 varillas	40
46.113	10 varillas	45
46.114	10 varillas	50

46.115	8 varillas	25
46.116	8 varillas	30
46.117	8 varillas	35
46.118	8 varillas	40
46.119	8 varillas	45
46.120	8 varillas	50

◦BATIDOR FIBERGLASS

Mangos de fibra de vidrio resistentes hasta 250°C. Varillas indeformables.
Marca: Lacor

Ref. Modelo →cm

84.131	Acero inoxidable	25
84.132	Acero inoxidable	30
84.135	Acero inoxidable	35
84.136	Acero inoxidable	40
84.137	Acero inoxidable	45
84.138	Acero inoxidable	50

265.674	Silicona	25
265.675	Silicona	30
265.676	Silicona	35
265.677	Silicona	40

◦BATIDORES SILICONA

Marca: Lacor

Ref. →cm

228.393	20
228.399	25
228.400	30

◦REMO INOX

Marca: Pujadas

Ref. Pala (cm) →cm

94.781	12×19	90
94.782	16×19,5	120

◦BATIDOR GIGANTE

Grosor de varillas: 3mm.
Marca: Pujadas

Ref. Mango (cm) →cm

46.121	45	80
46.122	65	100
46.123	90	125

◦BATIDOR MANGO ABS

Batidor con mango ABS antideslizante (8 varillas).
Marca: Pujadas

Ref. →cm

108.673	25
108.674	30
108.675	35
108.676	40
108.677	45
108.678	50

°RACIONADOR HELADO INOX 18/10

Marca: Lacor

Ref.	Modelo	Bola (mm)
48.421	Económico	Ø39
48.422	Económico	Ø44
48.423	Económico	Ø46
48.424	Económico	Ø48
48.425	Económico	Ø50
48.426	Económico	Ø53
48.427	Económico	Ø56
48.428	Económico	Ø59
48.429	Económico	Ø63
48.430	Económico	Ø66
48.431	Económico	Ø70

84.261	Profesional	Ø39
84.262	Profesional	Ø44
84.263	Profesional	Ø46
84.264	Profesional	Ø48
84.265	Profesional	Ø50
84.266	Profesional	Ø53
84.267	Profesional	Ø56
84.268	Profesional	Ø9
84.269	Profesional	Ø63
84.270	Profesional	Ø66
84.271	Profesional	Ø70
84.272	Oval	53x41
84.273	Oval	58x46
84.274	Oval	63x48

°RACIONADOR ALUMINIO

Marca: Lacor

Ref.	Bola (mm)	→cm
253.014	Ø50	18

i Copas helado: En páginas 118-119 de la sección CRISTAL.

°SOPORTE 4 CONOS HELADO

Metacrilato de 4mm. Agujeros de Ø2,6cm. 25x10x9cm.

Marca: Alexalo

Ref.	Descripción
329.133	Negro
329.134	Transparente

°LIBRADOR ALUMINIO

Pala ingredientes monobloc.

Marca: Matfer

Ref.	Ancho (mm)	→cm	cl
82.832	65	18,5	11
82.833	70	21	17,5
82.839	89	25	30
82.834	100	26,5	41
82.835	108	31	65
82.836	120	35	110
82.837	150	40	187
82.838	180	43	258

°CUCHARAS Y CAZOS MEDIDAS

Marca: Lacor

Ref.	Descripción
------	-------------

48.412 Set 4 cazos Inox 18% de 60 / 80 / 125 / 250ml

48.406 Set 5 cucharas Inox 18/10 de 0,62 / 1,25 / 2 / 5 / 15ml

°CUCHARA MEDIDORA DIGITAL

Marca: Lacor

Ref.	Rango	Precisión	→cm
252.988	0-300 gr.	0,1 gr	28

°JARRA MEDIDAS

Acero Inox 18/10. Con visor lateral.

Marca: Lacor

Ref.	L
------	---

216.224 1

°SET 3 JARRAS MEDIDAS

Marca: Lacor

Ref.	Descripción
------	-------------

228.425 Jarras de 250, 500 y 1000ml

°LIBRADOR POLICARBONATO

Marca: Cambro

Ref.	Ancho (mm)	→cm	gr
31.326	61	25	170
31.327	76	28	340
31.328	100	30	680
31.329	153	37	1814

°LIBRADOR INOX

Acero Inox 18/10

Marca: Chef Service

Ref.	Pala (cm)	cl
35.553	10x5,5	10
35.554	12x7,5	25
35.555	16x9	50
35.556	20x11	100
35.557	24x12,5	150
35.558	28x15,5	200





•PINZAS MULTIUSO INOX

Marca: Tellier

Ref. Modelo →cm

- 102.934 Calidad superior 24
- 102.935 Calidad superior 30
- 102.936 Calidad superior 40



- 102.939 Primer precio 23
- 102.940 Primer precio 30
- 102.941 Primer precio 40



•PINZA JUMBO

Marca: Lacor

Ref. Modelo →cm

- 252.996 Inox 18/10 18
- 48.020 Inox 18/10 24
- 48.022 Inox 18/10 30
- 48.024 Inox 18/10 40



- 117.771 Nailon* 24
- 117.770 Nailon* 30
- 117.772 Nailon* 40

*Resistente hasta 200°C



•PINZA REPOSTERÍA ANILLAS

Marca: Lacor

Ref. Material →cm

- 48.450 Inox 18/10 16



•PINZA COCINA DENTADA

Inox 18/8 electropulido. Varilla 6mm.
Marca: Alexalo

Ref. →cm

- 205.723 26
- 205.724 34



•PINZA CON PALA

Inox 18/8 electropulido. Varilla 6mm.
Marca: Alexalo

Ref. Modelo →cm

- 205.725 Tenacilla con pala 27
- 205.726 Tenacilla con pala 36



- 205.728 Tenacilla barbacoa 30
- 205.727 Tenacilla barbacoa 50



•SET 3 PINZAS DE PRECISIÓN

Pinzas inox para pastelería y para emplat. Marca: Tellier

Ref. Pinzas →cm

- 316.047 Recta, acodada y curvada 15



•PINZAS EMPLATAR PRECISIÓN

Acero Inox 18/10.

Marca: Pujadas

Ref. Modelo →cm

- 295.361 a Extralarga 30
- 295.362 b Extralarga 30
- 295.363 c Larga 21
- 295.364 d Corta 16
- 295.365 e Sushi 16



•PINZA SERVIR

Marca: Tellier

Ref. Descripción →cm

- 138.665 Pinza Inox servir 30,5



•CASCANUECES 3 EN 1

Cascanueces, descapsulador y abrebotellas cava. Zamak.

Marca: Lacor

Ref. Descripción

- 48.042 Cascanueces 3 en 1



•CASCANUECES CROMADO

Marca: Boj

Ref. Descripción

- 33.951 Acero forjado

- 33.949 Acero estampado



•AGUJA MECHAR CON TOPE

Acero Inox. Mango madera.
Marca: Chef Service

Ref. Material Øcm →cm

34.253	Inox 18/10	1,5	28
34.250	Inox 18%	1	23

•MOLDES NIDO

Acero Inox 18/10.
Marca: Chef Service

Ref. Modelo cm

35.172	Araña	Ø8,5
35.173	Araña	Ø10,5

35.188	Malla	Ø9
35.189	Malla	Ø11

144.887	Cazo	Ø9,5
---------	------	------

•MOLDE HUEVOS REDONDO

Acero Inox 18/10.
Marca: Lacor

Ref. Modelo cm

48.447	Redondo	Ø8,5
--------	---------	------

•MOLDE HUEVOS CUADRADO

Acero Inox 18/10.
Marca: Lacor

Ref. Modelo cm

48.448	Cuadrado	8,5×8,5
--------	----------	---------

•MOLDE HUEVOS FANTASÍA

Inox 18%.
Marca: Inoxibar

Ref. Modelo cm

275.260	Nube	Ø8
---------	------	----

275.259	Corazón	Ø8
---------	---------	----

•AROS EMPLATAR

Inox 18/10.
Marca: Chef Service

Cuadrados. Altura 4,5cm. Medidas 20×20 a 40×40cm en aros tarta. Pág. 281.

Ref. cm

97.536	4×4
97.537	5×5
97.538	6×6
97.539	7×7
97.540	8×8
97.541	9×9
97.542	10×10
144.975	12×12
97.543	15×15

Redondos. Altura 4,5cm y 6cm. Medidas Ø18 a Ø40cm en aros tarta. Pág. 281.

Alt. 4,5 Alt. 6 cm

119.399	Ø3	
97.529	Ø4	
34.326	34.347	Ø5
34.327	34.348	Ø6
34.328	34.349	Ø7
34.329	34.350	Ø8
34.330	34.351	Ø9
34.331	34.352	Ø10
34.332	34.353	Ø12
34.333	34.354	Ø14
34.334	34.355	Ø16



•SET 5 PIEZAS EMPLATAR

Acero Inox satinado. Juegos de 4 aros más 1 pulsador, para dar forma. Altura 4,5cm.
Marca: APS

Ref. Modelo cm

226.266	Redondo	Ø6
200.083	Redondo	Ø8
200.084	Redondo	Ø10



•SET 4 AROS EMPLATAR PLÁSTICO

Packs de 4 aros redondos, altura 4,5cm. Aptos para microondas.
Marca: Supreminox

Ref. Descripción cm

263.994	Pack 4 aros	Ø7
263.996	Pack 4 aros	Ø8





°PRENSA HAMBURGUESAS
Aluminio fundido. Pisador, muelle y pala en Acero Inox.
Marca: Chef Service

Ref.	Descripción
35.137	Prensa Ø 10cm redonda
78.813	Pack 500 celofán redondo



°MOLDE EMPANADILLAS
Inox 18/10.
Marca: Lacor

Ref.	cm
------	----



280.132	Ø10
280.133	Ø12



°PINZA ALBÓNDIGAS
Acero Inox 18/10
Marca: Chef Service

Ref.	Bola (mm)
------	-----------

35.810	Ø40
--------	-----



°FLANEROS INOX
·Inox 18/10: pulido exterior.
·Inox 18%: pulido exterior, satinado interior.
Marca: Inoxibar

Ref.	Material	cm	cl
------	----------	----	----

96.941	Inox 18/10	Ø6×5	16
59.209	Inox 18/10	Ø7×5,5	18
59.210	Inox 18/10	Ø8×5,5	20
204.623	Inox 18%	Ø7×5,7	20
204.624	Inox 18%	Ø8×5,7	22



°TOCINILLOS
Aluminio. Pack de 6 unidades.
Marca: Chef Service

Ref.	mm	Base (mm)
------	----	-----------

35.725	Ø30×130	Ø22
35.726	Ø35×135	Ø24
35.727	Ø40×140	Ø28
231.094	Ø45×144	Ø32



°MÁQUINA CROQUETAS
Medidas: 28×15×122cm,
Marca: Millecroquettes

Ref.	Descripción
------	-------------

265.375	Máquina para croquetas
---------	------------------------



°QUEMADOR MANUAL
Hierro fundido
Marca: Alexalo

Ref.	cm
------	----

116.771	Ø10,5
---------	-------



°QUEMADOR ELÉCTRICO
Inox 18/10. Placa 4mm de espesor.
Marca: Alexalo

Ref.	Modelo	cm	w
------	--------	----	---

117.164	Redondo	Ø10	650
117.167	Redondo	Ø12	1000
117.170	Rectangular	23×7,5	1500
139.964	Soporte inox 18/10		



°CABEZAL SOPLETE GAS
1,65 W. 120 g/h.
Marca: Lacor

Ref.	Descripción
------	-------------


280.143	Cabeza soplete
---------	----------------



°SOPLETE PROFESIONAL
Recargable. Llama graduable.
Autonomía 120 minutos. Temperatura 1500° C.
Marca: Hotery

Ref.	Descripción
------	-------------

139.449	Soplete
---------	---------





◦MOLDE PARA HILAR HUEVO

Inox 18/10. 75cl.
Marca: Chef Service

Ref. Modelo

35.138 5 picos
35.139 8 picos



◦TAMIZ HARINA INOX

Marca: Tellier

Ref. Modelo cm

102.979 Pequeño Ø10,5×114,5



◦CEDAZOS TAMIZADORES

Inox. Número de malla se corresponde con número de hilos por pulgada.
Marca: Pujadas

Ø26cm Ø30cm Ø35cm Ø40cm Malla

	46.287	46.288		Nº10
	46.291	46.292		Nº14
46.294	46.295	46.296	46.297	Nº20
46.298	46.299	46.300	46.301	Nº25
46.302	46.303	46.304	46.305	Nº35
46.306	46.307	46.308	46.309	Nº50



◦CEDAZO 4 EN 1

Con 4 mallas intercambiables de 8, 12, 22 y 40 orificios/pulgada.
Marca: Lacor

Ø20cm Ø23cm Ø25cm

280.134 **280.135** **280.136**



◦ESPECIEROS INOX

Capacidad 300 gr. Incluyen tapa plástico.
Marca: Lacor

Ref. Modelo cm

48.004 Malla fina Ø7×19,5
48.007 Agujeros pequeños Ø7×19,5
48.006 Agujeros grandes Ø7×19,5
48.005 Agujeros para queso Ø7×19,5
48.008 Para hierbas Ø7×19,5



◦ESPECIERO MULTIUSO TAPA GIRATORIA

5 posiciones: cerrado, especias, palillos, pimienta, sal.
Marca: Lacor

Ref. cm ml

88.900 Ø4,2×17,5 80



◦ACEITERAS

Acero Inox 18/10
Marca: Chef Service

Ref. Modelo L

34.234	a	Cónica clásica	0,25
34.235	a	Cónica clásica	0,50
34.236	a	Cónica clásica	0,75
34.237	a	Cónica clásica	1,00
34.238	a	Cónica clásica	1,50
34.239	a	Cónica clásica	2,00
34.231	b	Cilíndrica	1
34.232	b	Cilíndrica	1,5
34.233	b	Cilíndrica	2
61.453	c	Hotel extra fuerte	0,75
61.454	c	Hotel extra fuerte	1,25
119.393	d	Antigoteo	0,25
119.394	d	Antigoteo	0,50
119.395	d	Antigoteo	0,75




◦GRASERA INOX

Inox 18%. Ø10×112. 75cl.
Marca: Inoxibar

Pescado Carne

59.218 **59.219**



◦DOSIFICADOR-MEDIDOR ACEITE

25 cl. Inox 18/10. Pulsar, Medir, Verter.
Marca: Inoxibar

Ref. ↑cm L

216.300 19 0,25



◦PULVERIZADOR ACEITE

Marca: Lacor

Ref. cm ml

138.200 Ø7×118 100



°DISPENSADORES SALSA

Acrílico y polietileno.
Marca: APS

Ref.	Modelo	L	cm
190.410	Redondo	1,35	Ø11×127
190.411	Rectangular	1,25	13×7,5×127



°BOTELLA BIBERÓN

Con tapon. Doble lector de medidas.
Marca: Supreminox

Rojo	Amarillo	Transparente	cl
183.974	183.977	183.980	24
183.975	183.978	183.981	36
183.976	183.979	183.982	72
		263.917	100



°DOSIFICADOR SALSAS

Marca: Araven
Antigoteo. Boquillas de colores. Cierre antigoteo.
Eskalas de medición. Polietileno. -40°C +90°C.

Rojo	Amarillo	Blanco	cl	mm
234.914	234.915	234.913	35	Ø60×1203
234.917	234.918	234.916	50	Ø60×1261
234.920	234.921	234.919	75	Ø75×1251
234.923	234.924	234.922	100	Ø75×1311

Tubo. Marcas a 2, 4 y 8mm. Con tapón.



Ref.	cl	mm
258.591	35	Ø60×1203
258.592	50	Ø60×1261
258.593	75	Ø75×1241
258.594	100	Ø75×1311

Organizador GN 1/2: 12 dosificadores. Rellenando la cubeta con hielo permite mantener refrigeradas las salsas



Ref.	mm
258.619	325×265×1100



°PIPETA PARA SALSA

Acero Inox.
Marca: Lacor

Ref.	→cm
138.196	30



°DOSIFICADOR 3 BOQUILLAS

Dispensador de triple presión. Fabricados en plástico.
Transparentes.
Marca: Supreminox

Ref.	cl
302.882	36
302.883	72



°SIFÓN CREMA INOX

Marca: Lacor

Ref.	Modelo	L	cm
144.569	Inox*	0,50	
144.570	Inox*	1	
253.031	Aluminio	0,25	Ø9×127
253.029	Aluminio	0,50	Ø9×137
253.030	Aluminio	1	Ø11×136

*Cabezal aluminio



Cargas N₂O.

Ref.	Descripción
144.567	Pack 10 cargas 8 gr.
144.568	Pack 24 cargas 8 gr.



°CALORIBAC C3 CHOCOLATE

Para derretir y mantener la temperatura de chocolates fondants, recubrimientos, salsas, gelatinas, etc.
Marca: Matfer

Ref.	Descripción	Rango
316.795	Caloribac 3,5 L.	+25/+90°C



°PLACA FRÍO COOL DÉCOR

Placa de Acero Inox rellena de líquido eutéctico que se congela a -21°C.
Marca: Matfer

Ref.	cm
142.110	60×40



°MALETÍN CHOCOLATE

·10 piezas: 7 brochetas (4 redondas, 1 ovalada, 1 pera y 1 espiral) y 3 tenedores (2, 3 y 4 dientes).
·5 piezas: 2 brochetas (1 redonda de Ø16mm y 1 espiral) y 3 tenedores (2,3 y 4 dientes).
Marca: Matfer

Ref.	Piezas
07.921	10



143.137	5
----------------	---

°ABRELATAS TENAZA

Marca: Boj

Ref. Descripción

33.922 Cromado



33.908 Mariposa cromado. Descapsulador



°ABRELATAS MANUALES

Marca: Boj

Ref. Tipo Acabado

33.911 Montañero Niquelado

146.174 Montañero Pavonado



33.917 Mariposa



°ABRELATAS PROFESIONALES

Marca: Tellier

Ref. Modelo Descripción

138.640 Palm Abrelatas seguridad



103.033 Titan Profesional.



°ABRELATAS ELÉCTRICO

Latas 5 a 27cm altura. 2 velocidades.

Marca: Tellier

Ref. Modelo w

103.437 Abrelatas eléctrico 75

°PRENSABOTES MANUAL

Reduce un 80% el volumen.

Marca: Tellier

Ref. Descripción

103.245 Para botes de 3 y 5kg



°ABRELATAS PROFESIONAL

Caña: 49,5cm. Modelos JFA: normativa NSF (totalmente desmontable sin herramientas).

Marca: Boj

Ref. Modelo

33.919 Acero inox

33.920 Aluminio

33.921 Niquelado

324.852 JFA Niquelado

324.853 JFA Acero inox



*BOQUILLAS INOX

Marca: Pujadas

Ref.	Descripción	mm
61.245	Redonda	Ø2
61.246	Redonda	Ø4
61.247	Redonda	Ø6
61.248	Redonda	Ø8
61.249	Redonda	Ø10
61.250	Redonda	Ø12
61.251	Redonda	Ø14
61.252	Redonda	Ø16

61.253	Estrella 6 puntas	Ø2
61.254	Estrella 6 puntas	Ø4
61.255	Estrella 6 puntas	Ø6
61.256	Estrella 6 puntas	Ø8
61.257	Estrella 7 puntas	Ø10
61.258	Estrella 7 puntas	Ø12
61.259	Estrella 8 puntas	Ø14
61.260	Estrella 9 puntas	Ø16
61.261	Estrella 10 puntas	Ø18

61.262	Estrella cerrada 6 puntas	Ø3
61.263	Estrella cerrada 6 puntas	Ø5
61.264	Estrella cerrada 6 puntas	Ø7
61.265	Estrella cerrada 8 puntas	Ø9
61.266	Estrella cerrada 8 puntas	Ø11

61.279	Flor 6 puntas	Ø11
61.280	Flor 8 puntas	Ø13
61.281	Flor 9 puntas	Ø15

61.282	Flor Cerrada 6 puntas	Ø5
61.283	Flor Cerrada 8 puntas	Ø6
61.284	Flor Cerrada 9 puntas	Ø8

61.273	Rizada 9 puntas	Ø4
61.274	Rizada 9 puntas	Ø6
61.275	Rizada 12 puntas	Ø9
61.276	Rizada 15 puntas	Ø12
61.277	Rizada 16 puntas	Ø15
61.278	Rizada 18 puntas	Ø18

61.269	Cinta 6 puntas	16×2
61.270	Cinta 6 puntas	20×3
61.271	Cinta 6 puntas	28×4

*BOQUILLA RELLENO

Marca: Pujadas

Ref.	Descripción	mm
61.272	Boquilla relleno	Ø4

*SET BOQUILLAS INOX

Marca: Pujadas

Ref.	Descripción
61.285	Redonda (4, 8); estrella (8, 12); cinta(20×3); flor(11).
94.724	Redondas (2, 4, 6, 8, 10, 12)
94.725	Estrella (2, 4, 6, 8, 10, 12)
94.726	Rizada (12); flor (13); estrella cerrada (7); flor cerrada (6); estrella (8); redonda (10).
94.727	Redonda (6, 10); cinta (20); estrella (8, 2); rizada (9, 15); estrella cerrada (7, 13); flor cerrada (8); flor (11, 15).

*BOQUILLAS POLICARBONATO

Marca: Pujadas

Ref.	Descripción	mm
108.534	Redonda	Ø4
108.535	Redonda	Ø6
108.536	Redonda	Ø8
108.537	Redonda	Ø10
108.538	Redonda	Ø12
108.539	Redonda	Ø14
108.540	Redonda	Ø16

108.541	Estrella 6 puntas	Ø6
108.542	Estrella 6 puntas	Ø8
108.543	Estrella 7 puntas	Ø10
108.544	Estrella 7 puntas	Ø12
108.545	Estrella 8 puntas	Ø14
108.546	Estrella 9 puntas	Ø16

*SET BOQUILLAS PC

Marca: Pujadas

Ref.	Descripción
108.547	Set 6 redondas (4 a 14mm)
108.548	Set 6 estrella (6 a 16mm)
108.549	Set 6 redondas + 6 estrella



°EMBUDO DOSIFICADOR
Mango ergonómico de plástico con 3 boquillas (2, 4 y 6mm). Incluido pie de alambre y bandeja recogegotas.
Marca: APS

Ref.	cm	L
200.388	Ø20×134	1,5



°EMBUDO AUTOMÁTICO
Transparente. Precisión de relleno, mango ergonómico, caudal regulable gracias a boquillas intercambiables. Desmontable para facilitar limpieza.
· E75: incluye boquilla de Ø4mm y soporte alambre cromado.
· E150: incluye boquillas de Ø2,5mm, 4mm, 5,5mm, 8mm y soporte alambre Acero Inox.
Marca: Matfer

Ref.	Modelo	cm	cl
198.597	E75	Ø14×127	75



216.593	E150	Ø21x 131	150
----------------	------	----------	-----



°DOSIFICADOR AUTOMÁTICO
Contenedor de Acero Inox 18/10. Base de gran estabilidad, desmontaje rápido y fácil limpieza. Incluye boquillas de Ø 4, 6 y 8mm.
Marca: Lacor

Ref.	Descripción	L
84.259	Con base	2



°EMBUDO AUTOMÁTICO INOX
Desmontable para una fácil limpieza. Salida de Ø 8mm sin tubo. Incluye 2 tubos de Ø 3mm y 6mm. Soporte InoxØ8mm opcional.
Marca: Matfer

Ref.	Descripción	cm	L
142.727	Embudo	18,5×18	1,90
06.627	Soporte inox	14×21,5	



°MANGAS PROFESIONALES
Algodón (muy poroso), nailon (poroso) o tela plastificada (impermeable).
Marca: Chef Service

Algodón	Nailon	Tela P.	Nº	cm
35.039	35.050	35.061	4	25
35.040	35.051	35.062	5	28
35.041	35.052	35.063	6	31
35.042	35.053	35.064	7	37
35.043	35.054	35.065	8	41
35.044	35.055	35.066	9	47
35.045	35.056	35.067	10	50
35.046	35.057	35.068	11	58
35.047	35.058	35.069	12	62
35.048	35.059	35.070	13	65



°MANGAS DESECHABLES ECO
Plástico alimentario.
Marca: Chef Service

Ref.	Descripción	cm
275.782	Caja 50 u.	40
119.522	Caja 100 u.	40
35.609	Caja 200 u.	40
275.783	Caja 50 u.	55
97.584	Caja 100 u.	55
35.610	Caja 200 u.	55
119.523	Caja 100 u.	65
35.611	Caja 200 u.	65



°MANGAS "COMFORT"
Desechables. Interior liso, exterior aterciopelado antideslizante. Film de 3 capas resistente hasta 100°C.
Marca: Matfer

Ref.	Descripción	cm	→cm
259.103	Rollo 100 u.	46	26
143.544	Rollo 100 u.	59	28



°SECADOR MANGAS/BOQUILLAS
Para 4 mangas y 31 boquillas.
Marca: Matfer

Ref.	Descripción	cm
07.364	Hilo plastificado	50×50



°SOPORTE MANGAS/BOQUILLAS
Marca: Pujadas

Ref.	Modelo
108.512	Sobremesa

◦ RODILLOS AMASAR

Marca: Lacor

Ref. Material →cm (útil)

48.432 Inox 18/10 40 (20)

48.433 Inox 18/10 48 (25)

88.938 Inox 18/10 56 (33)

144.557 Antiadherente 40 (20)

144.558 Antiadherente 48 (25)

117.782 Nailon antiadherente 43 (43)

48.511 Nailon antiadherente 50 (50)

◦ RODILLO PICADOR ALUMINIO

Marca: Lacor

Ref. cm

48.517 13

◦ RODILLOS ABS

Marca: Chef Service

Ref. Descripción cm

35.591 Picar pasta 12

35.596 Enrejado 12

78.841 Corta pasta 6,5

◦ CORTA CROISSANTS

Acero Inox 18/10.
Corta 4 triángulos por vuelta.
Marca: Chef Service

Ref. cm

35.594 11×15

35.595 18×14

35.592 18×20

◦ CORTAPASTAS EXTENSIBLE

Modelo 6 cuchillas: Anchura replegado 6,2cm, extendido 61cm. Largo 24cm.
Marca: Tellier

Ref. Modelo

203.893 5 cuchillas

102.972 6 cuchillas

203.894 7 cuchillas

Eléctrica



◦ MAQUINA PASTA ATLAS 150

4 funciones estándar: laminador, lasaña, fettuccini y tagliolini. 2 accesorios extraíbles incluidos: Fettuccini (6mm) y Tagliolini (1,5mm). Ancho de masa 150mm. Espesor ajustable en 10 posiciones (de 0,6 a 4,8mm). Máquina de acero cromado con rodillos en acero niquelado. Medidas 34,5 x 29 x 123 cm.
Marca: Marcato

Ref. Descripción

61.138 ATLAS 150 manual

103.242 ATLAS 150 eléctrica 100W

ATLAS PASTA SET. 6 funciones: 4 estándar + ravioli (3 por línea. 45×45mm) + espagueti (Ø2mm).

Ref. Descripción

204.138 ATLAS 150 PASTA SET

MULTIPASTA 150. 7 funciones: 4 estándar + ravioli (4 por línea. 30×30mm) + reginette (12mm) + espagueti (Ø2mm).

Ref. Descripción

316.005 ATLAS 150 MULTIPASTA

Accesorios

Ref. Accesorio mm

103.236 Motor 100W

61.141 Ravioli 3/línea 45×45

103.240 Ravioli 4/línea 30×30

103.237 Reginette dentadas 12

316.007 Pappardele dentada 50

61.139 Mafaldine dentadas 8

103.239 Cabello de ángel 1×1

316.009 Espagueti cuadrado 2×2

103.238 Trenette cuadrado 3,5×3,5

316.010 Vermicelle Ø1

61.140 Espagueti Ø2

316.008 Lingüini plano 3

316.006 Lasaña plano 10

Accesorios



◦ SECADOR PASTA

Permite colgar más de 2kg de pasta fresca. Ø43cm, altura 47,5cm.
Marca: Tellier

Ref. Descripción

103.234 Secador pasta

i Artículos pizza: En página 260.

◦ MEDIDOR ESPAGUETI

Acero Inox. De 1 a 4 raciones de espaguetis. 15×6,1cm.
Marca: Tellier

Ref. Descripción

204.129 Medidor espagueti





•CORTAPASTAS NAILON

Redondos: Caja con 9 cortapastas.
Marca: Lacor

Ref.	Modelo	↑cm
265.785	Redondo liso	3,5
265.786	Redondo rizado	3,5

i Placas y hojas de cocción: En página 259.

•AROS TARTA REDONDOS

Inox.
Marca: Rodenes Manrique



↑4cm	↑4,5cm	↑6cm	cm
232.542	232.630	232.645	Ø6
232.543	232.631	232.646	Ø7
232.544	232.632	232.647	Ø8
232.545	232.633	232.648	Ø9
232.546	232.634	232.649	Ø10
232.547	232.635	232.650	Ø12
232.548	232.636	232.651	Ø14
232.549	232.637	232.652	Ø16
232.550	232.638	232.653	Ø18
232.551	232.639	232.654	Ø20
232.625	232.640	232.655	Ø22
232.626	232.641	232.656	Ø24
232.627	232.642	232.657	Ø26
232.628	232.643	232.658	Ø28
232.629	232.644	232.659	Ø30



•CORTAPASTAS INOX 18/10

Redondos: Caja con 9 (Ø4 a Ø12cm).
Marca: Lacor

Ref.	Modelo	↑cm
48.486	Redondo liso	4,2
48.487	Redondo rizado	4,2

•RASQUETA INOX

Marca: Lacor



Ref.	cm
228.424	16,5×11

•ESPÁTULA INOX

Marca: Tellier



Ref.	Modelo	cm
102.986	Recta	15×12
261.600	Redondeada	35×9

•AROS INOX TARTA

Altura 4,5cm.
Marca: Rodenes Manrique

Ref.	Modelo	cm
232.660	Cuadrado	6×6
232.697	Cuadrado	7×7
232.698	Cuadrado	8×8
232.699	Cuadrado	9×9
232.700	Cuadrado	10×10
232.701	Cuadrado	12×12
231.969	Rectangular	10×6
231.970	Rectangular	12×6
231.949	Triangular	6
231.950	Triangular	7
231.951	Triangular	8
231.952	Triangular	9
231.953	Triangular	10
231.954	Triangular	12
231.955	Triangular	14
231.956	Triangular	16
231.957	Triangular	18
231.958	Triangular	20
231.959	Triangular	25
232.735	Hexagonal	6
232.736	Hexagonal	8
232.737	Hexagonal	10
232.738	Hexagonal	12
232.739	Hexagonal	14
232.740	Hexagonal	16
232.741	Hexagonal	18
232.742	Hexagonal	20
232.743	Hexagonal	22
232.744	Hexagonal	24
232.763	Oval	8×4
232.764	Oval	18×11
232.765	Oval	22×11
232.766	Oval	25×11
232.767	Oval	30×11

Fantasia.

Ref.	Modelo	cm
232.293	Corazón	6
232.294	Corazón	8
232.332	Corazón	10
232.333	Corazón	12
232.334	Corazón	14
232.335	Corazón	16
232.336	Corazón	18
232.337	Corazón	20
232.338	Corazón	22
232.339	Corazón	24
232.745	Gota	6×10
232.746	Gota	8×13
232.747	Gota	10×16
232.748	Gota	12×20
232.749	Gota	14×22
232.750	Gota	16×26
232.751	Gota	18×30
232.752	Gota	20×33
232.753	Gota	22×38
232.754	Lágrima	6×10
232.755	Lágrima	8×13
232.756	Lágrima	10×16
232.757	Lágrima	12×20
232.758	Lágrima	14×22
232.759	Lágrima	16×26
232.760	Lágrima	18×30
232.761	Lágrima	20×33
232.762	Lágrima	22×38



° MOLDES DESMONTABLES

Marca: Pujadas

Ref.	cm
108.469	Ø24×17
108.470	Ø28×17



° ASPIC

Marca: Pujadas

Ref.	Modelo	cm
46.406	Aspic liso	7,5×5,5×13,8

° TARTAS

Marca: Pujadas

° FLANERO RIZADO 14 LADOS

Marca: Pujadas

Ref.	cm	L
46.370	Ø14×15,5	0,40
46.371	Ø16×16,5	0,55
46.372	Ø18×16,5	0,65
46.373	Ø20×18,3	1
46.374	Ø22×110,0	1,50



Ref.	Modelo	cm
46.378	a Redonda	Ø20×14,5
46.380	a Redonda	Ø24×15,0
46.382	a Redonda	Ø28×15,0
46.383	a Redonda	Ø32×15,5
46.384	b Redonda rizada	Ø20×12,5
46.386	b Redonda rizada	Ø24×12,5
46.388	b Redonda rizada	Ø28×12,5
46.390	b Redonda rizada	Ø32×12,5
262.319	b Redonda rizada*	Ø10×11,8
262.320	b Redonda rizada*	Ø12×12,0
46.391	b Redonda rizada*	Ø20×12,5
46.393	b Redonda rizada*	Ø24×12,5
46.395	b Redonda rizada*	Ø28×12,5
46.397	b Redonda rizada*	Ø32×12,5
46.367	c Rectangular*	35×11×12,5



° BARQUITAS

Marca: Pujadas

Ref.	Modelo	cm
46.415	Acanalada	8×4×11
46.417	Acanalada	10×4,5×11
46.419	Acanalada	12×5×11,4
46.420	Lisa	8×3,3×11,2
46.422	Lisa	10×4,3×11,3



*Desmontable



° BIZCOCHOS Y MAGDALENAS

Marca: Pujadas

° TARTALETAS

Marca: Pujadas

Ref.	Modelo	cm
262.322	Acanalada	Ø5×11,2
46.425	Acanalada	Ø6×11,2
46.426	Acanalada	Ø7×11,2
46.427	Acanalada	Ø8×11,2
46.429	Acanalada	Ø10×11,8
46.430	Acanalada	Ø12×12
46.431	Lisa	Ø6
46.432	Lisa	Ø7
46.433	Lisa	Ø8
46.435	Lisa	Ø10



Ref.	Modelo	cm
46.404	a Savarín ondas	Ø22×15,5
46.401	b Savarín liso	Ø8×12,0
46.402	b Savarín liso	Ø22×14,5
46.403	b Savarín liso	Ø24×15,0
46.362	c Cake	26×9,5×17,5
46.363	c Cake	28×10×17,5
46.364	d Cake desmontable	26×9,5×17,0
46.366	d Cake desmontable	30×10×17,5
46.405	e Bizcocho	Ø6×16



° MAGDALENAS

Marca: Pujadas

° MARCADOR TARTAS PP

Marca: Lacor

Ref.	cm	Divisiones
280.137	Ø27	10/12
280.138	Ø27	14/16



Ref.	Modelo	cm
46.369	a 16 de 8cm	39,5×20
46.368	b 20 de 4,2cm	39,5×12,5
46.410	c 10 lados	Ø6×12,5
46.412	c 10 lados	Ø8×13,2
46.414	c 10 lados	Ø10×13,8
262.321	c 10 lados	Ø11×14






MOLDES SILICON® FLEX

Moldes aptos para medida pastelera (60x40cm) o gastronorm. Silicona alimentaria -60/+230°C. Marca: Silikomart

Ref.	Modelo	cm	ml
281.555	a 8x Bavarese	Ø6x16	130
281.538	b 6x Briochette	Ø8x14	110
282.973	b 12x Mini-Briochette	Ø6x12	33
281.829	c 6x Media esfera	Ø7x13,5	80
281.832	c 15x Media esfera	Ø4x12	20
281.833	c 24x Media esfera	Ø3x11,5	10
281.853	d 12x Mini cake	8x3x13	70
281.849	e 11x Mini Muffin	Ø5x13	50
281.850	e 6x Medium Muffin	Ø7x13,5	100
281.851	e 5x Big Muffin	Ø8x13	135
281.847	f 11x Baba	Ø4,5x15	50
281.717	g 12x Cilindro	5x5x15	83
281.835	h 15x Mini Pirámide	4x4x12	20
281.834	h 6x Pirámide	7x7x14	90
281.562	i 6x Gugelhopf	Ø7x14	80
281.550	j 6x Flan	Ø7x12	52
281.563	k 15x Bordelais	Ø4,5x14,5	60
281.836	l 24x Pomponnetes	Ø3,5x11,5	18.



MOLDES 6040

Moldes de 60x40cm en silicona alimentaria -60/+230°C. Profesional. Marca: Silikomart

Ref.	Modelo	cm	ml
281.891	a 70x Mini muffin	Ø4,5x13	40
281.894	a 24x Muffin	Ø7x14	122
281.822	b 24x Briochette	Ø8x13,5	84
281.824	c 28x Media esfera	Ø7x13,5	90
281.827	d 30x Mini cake	10x5x13	110
281.895	e 35x Pirámide	6,5x6,5x13,5	61
281.896	f 35x Gugelhopf	Ø7x13,5	90



MOLDES UNI® FLEX

Individuales en silicona alimentaria -60/+230°C con aro de seguridad. Marca: Silikomart

Ref.	Modelo	cm	ml
282.214	a Tarta	Ø18x14	1,00
282.520	a Tarta	Ø18x16,5	1,50
282.215	a Tarta	Ø20x14	1,05
282.334	a Tarta	Ø22x14	1,40
282.517	a Tarta	Ø24x14	1,70
282.518	a Tarta	Ø26x14,5	2,20
282.530	a Tarta	Ø26x15,5	2,50
282.519	a Tarta	Ø28x15	2,50
282.609	b Flan	Ø24x13	1,25
282.610	b Flan	Ø26x13	1,30
282.611	b Flan	Ø28x13	1,75
282.604	c Plum Cake	24x11x16,5	1,50
282.605	c Plum Cake	26x10x17	1,55
282.606	c Plum Cake	30x10x17	1,70
282.529	d Savarin ondas	Ø24x16	1,25
282.526	e Savarin liso	Ø24x15,5	1,55



Cloud



MOLDES TOP WHITE

Moldes de silicona alimentaria adecuados para diferentes creaciones. Versátiles, elegantes y minimalistas. Ver más modelos y tamaños en www.grupocrisol.com. Marca: Silikomart


Grandes.

Ref.	Modelo	cm	L
346.087	Cloud	20x20x15,5	1,6
310.441	Matelassé	16x10x15	1
310.452	Paradise	Ø22x16	1,5
281.767	Armonia	Ø18x15	1
321.174	Vague	Ø20x14,5	1,1
321.222	Zen	15,5x11x16	0,6
321.166	Magia	Ø18x16	1
281.766	Eclipse	Ø18x14,5	1



Moldes minis.

Ref.	Modelo	mm	ml
321.209	Truffels	Ø6x15	120
310.471	Parfun	Ø7,5x14	110
346.147	Samurai	Ø7x13,5	110
346.148	4Kquadro	6x6x15	150





◦RELOJ DIGITAL COCINA

Base magnética. 10,5x7cm.
Marca: Lacor

Ref. Descripción

138.191 Alarma acústica programable



◦TERMÓMETRO PINCHO CARNE

-40°/+150°C. Sonda de acero Inox.
Marca: Lacor

Ref. Descripción →cm

88.903 Termómetro carne 15



◦TERMÓMETRO ALARMA

Alarma sonido/luz roja. Doble pantalla nevera y congelador. Base magnética.
Marca: Lacor

Ref. Descripción

117.858 Rango nevera +0°/+70°C
Rango congelador -0°/-40°C



◦TERMÓMETRO BOLÍGRAFO

Rango -40° /+230°C. Sonda Inox.
Marca: Lacor

Ref. Descripción

144.446 Termómetro bolígrafo



◦TERMÓMETRO HORNO

Marca: Lacor

Ref. Descripción

88.904 Con base. Rango +50° a +300°C



◦TERMÓMETRO DIGITAL HORNO

Rango 0°/+320°C. Base magnética. Pantalla abatible. 12x7,5cm. Sonda Inox para introducir en el horno.
Marca: Lacor

Ref. Descripción

144.454 Termómetro horno c/sonda



◦TERMÓMETRO REFRIGERADOR

Marca: Lacor

Ref. Descripción

84.160 Con base. Rango -30°/+30°C



◦TERMÓMETRO SONDA

0/300°C. La sonda permite medir la temperatura en el centro de la comida. Alarma de temperatura programable. Parte posterior magnética
Marca: Tellier

Ref. Descripción

291.658 Termómetro sonda



◦TERMÓMETROS FUNDA

Fundas Nailon o Inox. Escala 1°C.
Marca: Tellier

Ref. Modelo Funda Rango

146.089 Congelador Nailon -50/+50°C

146.079 Charcutero Nailon -10/+120°C

146.084 Confitero Nailon +80/+200°C

146.087 Panadero Nailon -10°/+60°C

146.086 Confitero Inox +80/+200°C

◦TERMÓMETRO JAMÓN

Sonda de vidrio
Marca: Tellier

Ref. Rango Escala

146.091 +30/+100°C 1 gr.



◦TERMÓMETRO DIGITAL SONDA ABATIBLE

Modelo HACCP, Rango entre -50/300°C. Sonda inoxidable. Rotación 180°. Se entrega con certificado de precisión y 1 pila AAA.
Marca: Matfer

Ref. Descripción

334.093 Termómetro sonda abatible.





◦**TERMÓMETRO DUAL**
Infrarrojos: -33/+220°C. Sonda: -55/+330°C. Sonda Acero Inox.
Marca: Lacor

Ref.	Descripción
144.445	Dual: infrarrojos/sonda



◦**TERMÓMETRO INFRARROJOS**
Marca: Tellier

Ref.	Modelo	Rango	Precisión
261.907	Económico	-50/+260°C	0,1°C



◦**BÁSCULA SOBREMESA 5KG**
Plato extraíble cristal. Escala 1 gr.
Función tara.
Marca: Lacor

Ref.	Tara	Escala
144.428	5Kg	1g



◦**BÁSCULA DIGITAL BOL INOX**
Bol Inox Ø21cm y 1,5 L extraíble y con marcas de llenado.
Marca: Lacor

Ref.	Tara	Escala
280.069	5Kg	1 g



◦**TERMÓMETRO INFRARROJOS**
Termómetro profesional con puntero láser. Incluye estuche.
Marca: Tellier

Ref.	C.C.*	Rango	Precisión
146.098	No	-50+400°C	1°C
221.122	Sí	-50+400°C	1°C

*Certificado de calibración.



◦**BALANZA ELECTRÓNICA**
Plataforma de acero inoxidable.
· N3693: Precisión 0,5g.
· N3694: Precisión 1g.
Marca: Tellier

Ref.	Modelo	Tara	Escala
108.460	N3693	5kg	10g
108.461	N3694	10kg	20g



◦**TERMÓMETRO SALINÓMETRO**
Rango de salinidad: 0% - 5%. Rango temperatura: 0/+100°C. Precisión 0,1°C.
Medidas 30×30×215mm.
Marca: Tellier

Ref.	Descripción
129.673	Termómetro Salinómetro



◦**BÁSCULA ELECTRÓNICA 15/30KG**
Plataforma extraíble inoxidable 30×24cm. Batería interna recargable (Autonomía 15 días). Doble display. CERT.: OIML R76 Clase III, 90/384/ECC.
Marca: Lacor

Ref.	Tara	Escala
138.199	15Kg	5 g
252.947	30Kg	10 g



◦**MEDIDOR PH Y TEMPERATURA**
Estanco IP65. Escala de PH de 0 a 14.
Marca: Matfer

Ref.	Precisión
198.777	Precisión 0,1ph y 0,5°C.



◦**BÁSCULA ELECTRÓNICA 150KG**
Plataforma inoxidable 53×44cm. Batería interna recargable (Autonomía 15 días). Cabezal orientable y abatible. CERT.: 89/336/ECC, 91/263/EEC, 92/31/ECC, 93/68/EEC en 50 082 - 1:1992
Marca: Lacor

Ref.	Tara	Escala
138.197	150Kg.	20 g



◦**BÁSCULA MECÁNICA 5-15KG**
Marca: Lacor

Ref.	Modelo	Tara	Escala
84.139	Bol Ø 20,5×4cm	5kg	20 gr
144.425	Bol Ø 26×5,5cm	10kg	5 gr
84.140	Plato llano	15kg	50 gr

◦ESTANTERÍA MURAL

Multiusos. Superficie en parte alta para almacenar artículos voluminosos. Barras de suspensión (directamente o con ganchos) en la parte inferior.
 Marca: Bourgeat



Ref.	Descripción	Ancho(cm)
82.891	Estantería mural	80
82.892	Estantería mural	120



◦ESTANTERÍA DE ALMACENAJE PLEGABLE

Sistema de bloqueo de posiciones abierta y cerrada. 5 niveles GN 1/1 (espacio entre niveles: 7,5cm). Acero inoxidable. 4 patas antideslizantes.
 Marca: Matfer

Ref.	Carga (kg)	cm
333.991	40	38×55×145

i Cuelga copas: Ver en la página 147 de la sección COMPLEMENTOS DE MESA.

◦ESTANTERÍA MURAL MODULAR

Permite instalación en paredes con conductos vistos. Modular: altura (9 posiciones); Lateral (16,5cm para desplazar la cremallera); Profundidad (espacio hasta pared de 2,5 a 7cm. Cremalleras de 1 m.
 Marca: Bourgeat



Ref.	Descripción	Ancho(cm)
93.754	Estantería 2 niveles	80
93.755	Estantería 2 niveles	120
93.756	Estante adicional	80
93.757	Estante adicional	120
93.758	Cremallera	
93.759	SopORTE estante	

◦ESTANTERÍA BOTELLAS

Espacio interior: 640×95mm. Con tornillería inox para fijación mural.
 Marca: Bourgeat



Ref.	cm
198.208	65×10,5×11

◦ESTANTERÍA MURAL

Acero Inox 1,2mm espesor. Incluye tornillería inox para fijación mural.
 Marca: Bourgeat



Ref.	cm
51.959	100×37,5×16,5
51.960	160×37,5×16,5

◦PORTA UTENSILIOS MURAL

Acero Inox. Agujeros de Ø6mm. Con tornillería inox para fijación.
 Marca: Matfer



Ref.	Descripción	cm
216.468	Panel sin ganchos	60×75,6
216.469	Pack 3 ganchos	30
216.470	Pack 3 ganchos	20

◦ESTANTERÍA PLEGABLE

Acero Inox. Para placas. Fondo plegado 53mm, desplegado 380mm. Hasta 10Kg. por nivel. 10 niveles con separaciones de 90mm.
 Marca: Bourgeat



Ref.	Descripción	cm
198.207	SopORTE placas	45,5×99,7

◦COLGADOR Y GANCHOS

Acero Inox 18/10
 Marca: Lacor



Ref.	Ancho(cm)	Ganchos
47.768	40	6
47.769	60	8
47.767	100	12
47.766	Juego 6 ganchos	

◦BARRA COCINA

Inox monobloc. Ganchos y orificios.
 Marca: Bourgeat



Ref.	Ancho(cm)	Ganchos
93.742	50	5
93.743	100	8



°PORTAPLATOS MESA/MURAL

10 Niveles. 4kg máximo por nivel. Espacio entre niveles 7cm. Con tornillería inox para fijación mural. Marca: Bourgeat

Ref. cm Fondo(cm)

51.956 57,5×85,5 32

i Carros portaplatos: Ver en la página 239 de la sección TRANSPORTE Y ALMACENAJE.



°PRESENTADOR CUBETAS INOX

Ancho 68cm. Altura posterior 15cm. Altura frontal 11,5cm. Marca: Pujadas

Ref. Descripción

146.048 Soporte sin cubetas
346.965 Soporte + 6x GN 1/9 65mm
346.966 Soporte + 6x GN 1/9 100mm
346.967 Soporte + 4x GN 1/6 100mm

i Cajas de condimentos: En las páginas 158-159 de la sección COMPLEMENTOS DE MESA.



°CLASIFICADOR TABLAS

Para tapas de cocina o tablas cortar. Espacio entre varillas 25mm. Marca: Pujadas

Ref. cm

146.047 27×31×27



°BARRA CUELGANOTAS BOLITAS

Aluminio. Marca: Lacor

Ref. →cm

138.185 30,5
138.186 46
138.187 61
138.188 76
138.189 91,5

i Blocs de comandas: En la página 176 de la sección COMPLEMENTOS DE MESA.



°CUBERTERO INOX

Marca: Lacor

Ref. Modelo cm

138.164 Cubertero 4 vasos 29×22×26
138.166 Cubertero 6 vasos 29×22×38
138.165 Vaso Inox suelto 12×14



°CUELGANOTAS PINZA

Acero Inox. Marca: Tellier

Ref. Modelo ↑cm Muelles

103.248 Barra 62,5cm 9,5 8
103.249 Barra 100cm 9,5 13



°ESCURRIDOR CUBIERTOS

Acero Inox. Marca: Inoxibar

Ref. cm

204.749 Ø6×↑10
204.750 Ø9×↑11,7
204.751 Ø10×↑12,5
204.752 Ø11×↑14



°PINCHO NOTAS INOX

Marca: Pujadas

Ref. cm

94.746 Ø9×↑22



°CAMPANILLA TIMBRE PULSADOR

Marca: Lacor

Ref. Øcm

265.880 10



°PINCHO COMANDAS MADERA

Marca: APS

Ref. cm Pinchos

226.477 9×5,5 1
226.478 20×5,5 3



Cuchillería y corte

> Índice general

Los mejores cuchillos y herramientas de corte para profesionales como usted.

ÍNDICE

- 290 Cuchillería profesional
- 298 Machetas
- 299 Afiladores y guantes
- 300 Jamoneros
- 301 Complementos
- 302 Tijeras
- 303 Útiles profesionales
- 304 Ralladores
- 305 Cortadores
- 307 Picadores y peladores
- 308 Accesorios y decoración

Más información en www.grupocrisol.com.



PRECISION

Durabilidad, fuerza y equilibrio superior. Forjado para una durabilidad del filo extraordinaria. Agarre cómodo y eficiente.

- Hojas: Acero inoxidable alemán DIN-1.4116.
- Mangos: Santoprene®.

Marca: Atlantic Chef

Ref.	Descripción	→cm
140.545	a Puntilla curva	8
140.544	b Puntilla recta	8
230.845	c Chuletero	13
230.846	d Tomatero	14
144.001	e Santoku	18
140.540	f Cocinero	15
140.539	g Cocinero	20
140.538	h Cocinero	23
140.537	i Cocinero	25
140.543	j Deshuesador	15
190.519	k Trinchante	20
190.518	l Tenedor	12
230.844	m Panero	21
140.541	m Panero	25
140.797	n Jamonero	28
140.542	ñ Chaira	25



ZWILLING® PRO

Una geometría perfecta sin juntas.
Técnica innovadora y diseño tradicional.
·Hojas: Acero inoxidable. Friodur®.
·Mangos: Material sintético. Tres remaches.

Marca: Zwilling

Ref.	Descripción	→cm
257.348	a Guarnecer	10
257.349	a Guarnecer	13
257.364	b Chuletero	12
257.350	c Universal	13
257.357	d Deshuesar	14
257.356	e Filetear	18
257.360	f Santoku	14
257.361	f Santoku	18
257.362	g Santoku alveolado	14
257.363	g Santoku alveolado	18
257.351	h Filetear	16
257.352	h Filetear	20
257.353	h Filetear	26
257.354	i Cebollero	20
257.355	i Cebollero	26
257.358	i Cebollero	16
257.359	j Pan	20



KYOCERA CERAMIC

Ergonómicos, higiénicos y de fácil limpieza. Afilado original más duradero que el acero.

·Hojas: Cerámica circonio.
·Mangos: Plástico (ABS).

Marca: Kyocera

Ref.	Descripción	→cm
148.118	a Pelador	7,5
148.119	b Cocina	11
148.120	c Cocina	13
148.121	d Santoku	14
148.122	e Santoku	16
231.525	f Filetear*	18

*Flexible microdentado



*KYOTO

Líneas minimalistas y gran robustez. Doble afilado.

- Hojas: Acero inoxidable forjado Nitrum®.
- Mangos: Polioximetileno (POM).

Marca: Arcos

Ref.	Descripción	→cm
139.930	a Mondador	10
139.923	b Verduras	12,5
139.924	c Cocina	16
139.928	d Japonesa	18,5
139.929	e Cocinero alveolado	21
139.919	e Cocinero alveolado	24
139.927	f Panero	22
139.918	g Jamonero* alveolado	25

*Flexible



*NATURA

La calidez de la madera y la robustez del acero unidos con un diseño atractivo.

- Hojas: Acero inoxidable forjado Nitrum®.
- Mangos: Madera noble de Palisandro.

Marca: Arcos

Ref.	Descripción	→cm
269.626	a Mondador	10
269.627	b Verduras	12,5
269.628	c Cocina	16
269.629	d Cocinero	16
269.630	e Cocinero	20
269.633	f Santoku alveolado	18
269.632	g Panero	20
269.631	h Jamonero alveolado	25





*RIVIERA

Sútiles líneas redondeadas. Comodidad y sencillez en el manejo. Virola estilo francés.

- Hojas: Acero inoxidable forjado Nitrum®.
- Mangos: Polioximetileno (POM).

Marca: Arcos

Ref.	Descripción	→cm
189.146	a Mondador	10
20.615	b Chuletero	13
189.152	c Deshuesador	13
189.153	d Tomatero	13
189.147	e Cocina	15
189.158	f Santoku alveolado	18
189.155	g Filetear*	17
189.156	g Filetear*	20
189.157	h Cocinero	15
189.159	h Cocinero	20
189.160	h Cocinero	25
189.161	h Cocinero	30
189.151	i Panero	20
189.149	j Jamonero alveolado*	25
189.150	k Jamonero*	30
198.040	l Tenedor trinchar	18

*Flexible



*RIVIERA BLANCO

Versión de la célebre serie Riviera con una personalísima línea de mangos blancos.

- Hojas: Acero inoxidable forjado Nitrum®.
- Mangos: Polioximetileno (POM).

Marca: Arcos

Ref.	Descripción	→cm
261.984	a Mondador	10
291.329	b Chuletero	13
269.599	c Deshuesador	13
291.331	d Tomatero	13
291.330	e Cocina	15
261.988	f Santoku alveolado	18
269.600	g Filetear*	17
269.601	g Filetear*	20
261.987	h Cocinero	15
261.989	h Cocinero	20
269.602	h Cocinero	25
291.336	h Cocinero	30
261.986	i Panero	20
261.985	j Jamonero alveolado*	25
269.598	k Jamonero*	30
291.335	l Tenedor trinchar	18

*Flexible



• CLÁSICA

Diseño inspirado en líneas rectas y grandes contrastes. Duraderos y precisos.

- Hojas: Acero inoxidable forjado Nitrum®.
- Mangos: Polioximetileno (POM).

Marca: Arcos

Ref.	Descripción	→cm
12.207	a Mondador	10
12.208	b Chuletero	12
139.944	c Tomatero	13
12.212	d Deshuesador	14
12.215	d Deshuesador flexible	16
12.209	e Cocina	16
12.210	e Cocina	21
139.942	f Santoku alveolado	14
117.639	f Santoku alveolado	18
12.214	g Panero	18
12.201	h Cocinero	16
12.202	h Cocinero	21
12.203	h Cocinero	23
12.204	h Cocinero	26
117.640	i Jamonero flexible	25
117.641	i Jamonero flexible	30
12.213	j Tenedor	16



• TANGO

Innovación, distinción y elegancia. Un baile para los sentidos.

- Hojas: Acero inoxidable Nitrum®.
- Mangos: Polipropileno (PP) inyectado.

Marca: Arcos

Ref.	Descripción	→cm
269.639	a Mondador	10
269.642	b Verduras	12
269.640	c Cocina	16
269.641	d Cocinero	20
269.644	e Santoku	18
269.643	f Panero	20
269.645	g Jamonero	24



***UNIVERSAL**

Diseño de grandes contrastes formales. De corte clásico pensado para el día a día.
 · Hojas: Acero inoxidable Nitrum®.
 · Mangos: Las cachas de Polioximetileno.

Marca: Arcos

Ref.	Descripción	→cm
12.273	a Puntilla curva	6
12.275	b Mondador	7,5
12.293	c Mondador	7,5
12.295	d Verduras	10
12.297	e Cocina	13
12.299	e Cocina	15
12.301	e Cocina	17
12.303	f Trinchante	19
12.347	g Tenedor trinchar	16
12.317	h Deshuesador	13
12.319	h Deshuesador	16
12.322	i Fileteador*	16
12.349	j Lenguado*	17
12.276	k Cocinero	10
12.278	k Cocinero	12
12.280	l Cocinero	15,5
12.282	l Cocinero	17,5
12.284	l Cocinero	20
12.286	l Cocinero	25
12.288	l Cocinero	30
12.359	m Santoku alveolado	17
12.323	n Carnicero	15
12.325	n Carnicero	17,5
12.327	n Carnicero	20
12.329	n Carnicero	25
12.331	n Carnicero	30
12.311	ñ Panero	20
12.313	ñ Panero	25
12.344	o Pastelero	25
12.345	p Salmón* alveolado	29
12.340	p Salmón* ancho alv.	30
12.305	q Jamonero*	24
12.307	q Jamonero*	28

*Flexible.



***NOVA**

Cuchillos mondadores especialmente diseñados para pelar todo tipo de frutas y tubérculos.

· Hojas: Acero inoxidable Nitrum®.
 · Mangos: Polipropileno (PP).

Marca: Arcos

Negro	Rojo	Verde	Azul	Amarillo	Descripción
341.010	341.013	341.012	341.014	341.015	a Puntilla curva 6cm
341.009					b Puntilla 7cm
341.016	341.019	341.018			c Puntilla recta 8cm
341.020	341.023	341.022	341.024	341.026	d Puntilla 8,5cm
341.028	341.038	341.037	341.039	341.041	e Puntilla 10cm
341.030	341.032	341.031	341.033	341.035	f Tomatero 10cm



2900*

Para profesionales que requieran de un uso prolongado. El color diferencia los alimentos que se cortan.

- Hojas: Acero inoxidable Nitrum®.
- Mangos: Polipropileno (PP) inyectado.

Marca: Arcos

Negro	Amarillo	Rojo	Azul	Modelo	→cm
319.064	319.060	319.062	319.063	a Mondador	8
319.070	319.068	341.068	341.069	b Cocina	13
198.070	12.390	189.222	189.223	c Deshuesador	16
220.922	220.919	220.920	220.921	d Carnicero	13
220.926	220.923	220.924	220.925	e Carnicero	15
220.936	220.933	220.934	220.935	e Carnicero	16
220.940	220.937	220.938	220.939	e Carnicero	18
220.944	220.941	220.942	220.943	e Carnicero	20
198.047	12.372	189.183	189.184	f Carnicero	16
198.048	12.373	189.185	189.186	f Carnicero	18
198.049	12.374	189.187	189.188	f Carnicero	21
198.050	12.375	189.189	189.190	f Carnicero	25
198.051	12.376	189.191	189.192	f Carnicero	30
319.082	319.079	319.080	319.081	f Carnicero	35
198.053	12.377	189.193	189.194	g Cocinero	20
198.054	12.378	189.196	189.197	g Cocinero	25
198.055	12.379	189.199	189.200	g Cocinero	30
198.059	189.203	189.204	189.205	h Fileteador ¹	17
220.952	220.949	220.950	220.951	h Fileteador ¹	19
220.948	220.945	220.946	220.947	i Fileteador ¹	20
319.078	319.076			j Panero	20
198.060	189.206			k Pastelero	25
198.065	12.386			l Pastelero ¹	30
198.064	88.379			l Pastelero ¹	35
198.061	189.208	189.209	189.210	m Salmón alveolado ¹	30
198.062	12.383	189.211		n Jamonero ¹	30
198.063	12.384	189.212		n Jamonero ¹	35
198.066	12.387	189.215		n Jamonero ¹	40

*Consultar más colores y piezas de la serie en www.grupocrisol.com.

¹ Flexible.



2900 CELIACOS

Gama de cuchillos de la serie 2900 con mango en color púrpura.

- Hojas: Acero inoxidable Nitrum®.
- Mangos: Polipropileno (PP) inyectado.

Marca: Arcos

Ref.	Descripción	→cm
341.062	a Mondador	8
341.070	b Cocina	13
341.088	c Cocinero	20
341.086	d Panero	20



Excepto modelo de 30cm


Modelo de 20cm sólo en azul.

UNIBLOC
 Diseño clásico para el profesional.
 Disponible en varios colores.
 · Hojas: Acero inox. molibdeno vanadio.
 · Mangos: POM con 3 remaches.

Marca: 3 Claveles

Ref.	Modelo	Mango	→cm
58.544	a Mondador	Negro	6
58.759	a Mondador	Verde	6
58.546	b Verduras	Negro	10
58.760	b Verduras	Verde	10
58.749	b Verduras	Rojo	10
58.767	b Verduras	Azul	10
58.756	c Deshuesar	Rojo	13
58.564	d Cocinero	Negro	10
58.566	d Cocinero	Negro	13
58.568	e Cocinero	Negro	15
58.570	e Cocinero	Negro	18
58.572	f Cocinero	Negro	20
58.763	f Cocinero	Verde	20
58.752	f Cocinero	Rojo	20
58.772	f Cocinero	Azul	20
58.574	f Cocinero	Negro	25
58.764	f Cocinero	Verde	25
58.753	f Cocinero	Rojo	25
58.773	f Cocinero	Azul	25
58.576	f Cocinero	Negro	30
206.607	g Santoku	Negro	18
206.609	h Santoku*	Negro	18
58.562	i Filetear	Negro	17
58.761	i Filetear	Verde	17
58.750	i Filetear	Rojo	17
58.768	i Filetear	Azul	17
58.769	i Filetear	Azul	20
206.612	j Trinchar	Negro	25
58.548	k Tenedor	Negro	20
58.550	l Panero	Negro	20
58.558	m Salmón*	Negro	30
58.552	n Jamonero	Negro	24
58.554	n Jamonero	Negro	30
227.083	ñ Jamonero*	Negro	24
227.085	ñ Jamonero*	Negro	30

*Alveolado.





• MACHETAS SERIE UNIVERSAL

Hojas de acero inoxidable Nitrum®. Mangos POM.
Marca: Arcos

Ref.	Pieza / Grosor	→cm	g
12.316 a	Macheta / 3mm	16	350
88.378 b	Macheta / 4mm	18	520
12.370 c	Hachuela / 4mm	22	800
12.371 c	Hachuela / 4mm	25	1000
88.374 d	Pescadero / 2mm	29	500
12.367 d	Pescadero / 2mm	32	560
88.375 e	Filetero / 2mm	26	540
12.368 e	Filetero / 2mm	28	640

• MACHETAS SERIE 2900

Hojas de acero inoxidable Nitrum®. Mangos de Polipropileno (PP) inyectado.
Marca: Arcos

Machetas (a). Mango de diferentes colores.

Negro	Amarillo	Rojo	Azul	→cm	Grosor	g
198.073	12.393	189.228	189.229	19	4mm	550

Pescaderos (b). Mango de diferentes colores.

Negro	Amarillo	Azul	→cm	Grosor	g
250.335	250.333	250.334	29	2mm	410
250.338	250.336	250.337	32	2mm	490

Fileteras (c). Mango de diferentes colores.

Negro	Amarillo	Rojo	Azul	→cm	Grosor	g
250.345	250.343	250.344	341.093	26	2mm	520
250.351	250.349	250.350		28	2mm	600
250.348	250.346	250.347		26	3mm	700
250.354	250.352	250.353		28	3mm	800

Hachuelas (d). Mango de diferentes colores.

Negro	Amarillo	Rojo	→cm	Grosor	g
250.308	250.306	250.307	22	4mm	720
250.311	250.309	250.310	25	4mm	930
250.314	250.312	250.313	27	4mm	1040



•GUANTES TEJIDO

BlueCut Pro. Normativa EN388. Corte ligero y medio.
Marca: Niroflex

Ref.	Color	Talla
275.745	Marrón	XXS
275.746	Verde	XS
275.747	Blanco	S
275.748	Rojo	M
275.749	Azul	L
275.750	Naranja	XL



•GUANTES FM+

Guantes de malla con alta resistencia al corte y punción. Ambidiestros. Normativa DIN EN 1082-1.
Marca: Niroflex

Ref.	Color	Talla
208.102	Marrón	XXS
208.138	Verde	XS
208.139	Blanco	S
208.140	Rojo	M
208.141	Azul	L
208.142	Naranja	XL



•GUANTES MALLA

Inox. Normativa EN420 y EN1082/1.
Marca: Arcos

Ref.	Color	Talla	cm
130.738	Negro	XXS	21
130.739	Verde	XS	23
130.740	Gris	S	24
130.741	Rojo	M	25
130.742	Azul	L	27



•AFILADORES PROFESIONALES

Marca: Arcos

Ref. Material

- 117.649 ABS
- 117.650 Acero Inoxidable



•AFILADOR DE BOLSILLO

Marca: Arcos

Ref. Material

- 130.737 Plástico



•AFILADOR CERÁMICO

Rodillos cerámico y carburo.
Marca: Arcos

Ref. Descripción

- 269.612 Afilador de mano.



•AFILADOR ELÉCTRICO

Abertura derecha e izquierda para afilar los respectivos lados de la hoja.
Marca: Arcos

Ref. Descripción

- 198.080 Afilador eléctrico.



•CHAIRA PROFESIONAL

Hoja de acero al carbono.
Tallado profesional. Mango de polipropileno.
Marca: Arcos

Ref. Ømm →cm

- 189.178 13 30



•CHAIRAS CLÁSICA

Hoja de acero al carbono.
Mango: Polipropileno antideslizante.
Marca: Arcos

Ref. Ømm →cm

- 12.262 10 23
- 12.263 13 25
- 12.265 10 25
- 12.266 13 30



•CHAIRAS DIAMANTE

Hoja de acero al carbono recubierto de diamante. Mango de polipropileno antideslizante.
Marca: Arcos

Ref. Modelo Ømm →cm

- 139.848 Ovalada 17 28
- 198.044 Redonda 10 23



•CHAIRA OVALADA

Hoja de acero al carbono.
Mango: polipropileno antideslizante.
Marca: Arcos

Ref. Ømm →cm

- 12.270 20 30



HUELVA PINO
Herrajes en hierro pintado de negro.
Pinchos acero cromado. 40×17×36cm.
Acabado nogal.
Marca: Buarfe

Ref. Descripción

221.032 Sin cuchillo
221.033 Con cuchillo



JABUGO HAYA
Herrajes acero cromado.
Pinchos acero inox. Cabezal giratorio.
47(corto) o 53(largo)×19×30cm.
Marca: Buarfe

Corto Largo Lacado

114.619 **114.616** Natural
114.618 **114.642** Tabaco
114.626 **234.032** Wengué



BODEGA
Herrajes y pinchos en acero cromado.
Madera de pino lacado. Sujeción mediante palometas. 46×19×22cm.
Marca: Buarfe

Ref. Lacado

221.031 Wengué
345.178 Roble



RIOJA PINO
Herrajes y pinchos en acero cromado.
46×19×26cm.
Marca: Buarfe

Ref. Lacado

114.602 Nogal
114.601 Natural
262.422 Tabaco



PATANEGRA PINO
Herrajes y pinchos en acero cromado.
33×33×42cm.
Marca: Buarfe

Ref. Lacado

114.610 Natural
114.611 Roble
114.609 Tabaco



RIOJA HAYA
Herrajes en hierro cromado y pinchos en acero inox. 53×19×28cm.
Marca: Buarfe

Ref. Lacado

114.615 Roble
114.614 Natural
262.423 Wengué



MESÓN PINO
Acero cromado. 46×46×44cm.
Marca: Buarfe

Ref. Lacado

114.608 Tabaco



SOPORTE JAMONERO ARCOS
Herrajes de acero inoxidable y soporte de polietileno. 53×39×19cm.
Marca: Arcos

Ref. Descripción

341.116 Jamonero Arcos



MESA JAMONERA
Pino macizo. Color wengué. Ruedas para facilitar el transporte. Tabla polietileno blanca incluida. Jamonero no incluido en el precio.
Marca: Buarfe

Ref. Descripción

234.024 60×60cm
234.026 60×80cm
234.028 60×120cm

60×120cm



• ARMARIO ESTERILIZADOR

Rayos UV. Soporte cesta hilo.
Marca: Bourgeat

Ref.	Capacidad	Cerrojo
146.358	20 cuchillos	No
146.359	20 cuchillos	Si
146.306	40 cuchillos	No
146.307	40 cuchillos	Si



• BOLSAS PARA CUCHILLOS

100% poliéster.
Marca: Arcos

Ref.	Piezas	cm
12.632	a 4	46×28
117.651	b 8	50×51
117.652	b 12	73×51
262.014	c 17	52×92



• SOPORTES MAGNÉTICOS

PVC / Acero / ABS. Blíster.
Marca: Arcos

Ref.	cm
12.636	30×4,5
12.637	45×4,5
12.638	50×4,5



• SOPORTE MADERA

Bambú. Blíster.
Marca: Arcos

Ref.	cm
250.323	30×4,5
250.324	45×4,5



• TABLAS DE CORTAR DE POLIETILENO*

Colores: blanco, rojo, amarillo, verde, azul, marrón y negro. Grosos de tabla de 10 a 50mm. Consulte otras medidas.
Marca: Mecaplast

10mm	15mm	20mm	25mm	30mm	40mm	50mm	cm
97.125	97.126	97.127	97.128	97.129	97.131	97.133	30×20
97.134	97.135	97.136	97.137	97.138	97.140	97.142	30×25
97.143	97.144	97.145	97.146	97.147	97.149	97.151	40×20
97.152	97.153	97.154	97.155	97.156	97.158	97.160	40×30
97.161	97.162	97.163	97.164	97.165	97.167	97.169	40×40
97.170	97.171	97.172	97.173	97.174	97.176	97.178	45×45
97.179	97.180	97.181	97.182	97.183	97.185	97.187	50×30
97.188	97.189	97.190	97.191	97.192	97.194	97.196	50×40
97.197	97.198	97.199	97.200	97.201	97.203	97.205	50×50
97.206	97.207	97.208	97.209	97.210	97.212	97.214	60×30
97.215	97.216	97.217	97.218	97.219	97.221	97.223	60×40
97.224	97.225	97.226	97.227	97.228	97.230	97.232	60×50
97.233	97.234	97.235	97.236	97.237	97.239	97.241	60×60
97.242	97.243	97.244	97.245	97.246	97.248	97.250	70×40
97.251	97.252	97.253	97.254	97.255	97.257	97.259	70×50
97.260	97.261	97.262	97.263	97.264	97.266	97.268	70×60

*Más medidas en www.grupocrisol.com.



• MOCHILA PORTA CUCHILLOS

Mochila 29 litros con asa y correas para llevar con la mano o a la espalda.
Marca: Arcos

Ref.	Pzas.	cm
319.131	9	33×48×19



• CEPILLO PARA TABLAS

Marca: Bourgeat

Ref.	Descripción
82.841	Cepillo para tablas

i Soporte tablas: En página 287 de la sección COCINA.



• RASCADOR PROFESIONAL

Acero inox. Ligero, flexible y resistente. Una pieza sencilla, diseñada para múltiples utilidades. Cuchilla de 10cm.
Marca: Supreminox

Ref.	→cm
302.891	31
302.892	Blíster cuchillas



• **TIJERAS COCINA**
Acero Inox. Forjado en caliente.
Dentada. Profesional.
Marca: Filarmónica

Ref. →cm

59.151 18
59.152 20



• **TIJERAS SUPREMA**
Acero Inox. Forjado en caliente. Indicada para carnes.
Dentada profesional. Dedales anchos.
Marca: 3 Claveles

Ref. Descripción →cm

58.288 Pulida. Ergonómica 23



• **TIJERAS COCINA/PESCADO LAGER**
Acero Inox. Filo microdentado. Ergonómica.
Indicada para todo tipo de alimentos y
especialmente para limpieza de pescado.
Marca: 3 Claveles

Ref. →cm

316.158 24



• **TIJERAS PROFESIONAL CLASS**
Acero Inox. Forjado en caliente. Filo microdentado.
Uso en carnicerías, pescaderías, etc.
Marca: 3 Claveles

Ref. Descripción →cm

128.890 Pulida. Ergonómica 20
128.891 Pulida. Ergonómica 23



• **TIJERAS JET ABS**
Acero Inox. Forjado en caliente.
Multiusos. Mango ABS.
Uso doméstico.
Marca: 3 Claveles

Ref. →cm

58.289 20



• **TIJERAS PROFESIONAL**
Acero Inox. Forjado en caliente.
Dentada. Profesional.
Marca: 3 Claveles

Ref. Descripción →cm

58.290 Pulida 20
58.291 Pulida 23



• **TIJERAS MULTIUSOS**
Acero Inox. Forjado en caliente.
Dentada multiusos. Uso doméstico
y profesional.
Marca: 3 Claveles

Ref. Acabado →cm

58.281 Pulida 20
58.282 Epoxy azul 20



• **TIJERAS STAR**
Acero Inox. Forjado en caliente.
Filo microdentado. Profesional.
Marca: 3 Claveles

Ref. Descripción →cm

206.626 Ergonómica 20



• **TIJERAS MASTER**
Acero Inox. Forjado en caliente.
Dentada profesional. Indicada
para carnes.
Marca: 3 Claveles

Ref. Descripción →cm


58.285 Pulida 20



• **MASTER CLASS**
Acero Inox. Forjado en caliente.
Filo microdentado. Profesional.
Marca: 3 Claveles

Ref. Descripción →cm

128.889 Ideal estudiantes 20



• **TIJERAS TRINCHA AVES**
Acero Inox. Forjado en caliente.
Dentada profesional.
Marca: 3 Claveles

Ref.	Descripción	→cm
58.296	Trincha aves	24



• **MASTICADOR RECTO**
Desmontable. Guarderías, residencias,
hospitales, etc.
Marca: 3 Claveles

Ref.	Acabado	→cm
58.294	Cromo	17,5
206.622	Acero Inox	17,5



• **MASTICADOR CURVO**
Desmontable. Guarderías, residencias,
hospitales, etc.
Marca: 3 Claveles

Ref.	Descripción	→cm
58.295	Cromo	17,5
206.621	Acero Inox	17,5



• **TIJERAS UNIVERSAL**
Acero Inox. Mango plástico.
Marca: Arcos

Ref.	→cm
12.177	20



• **TIJERAS ERGONÓMICAS**
Acero Inox. Mango plástico.
Marca: Arcos

Ref.	Descripción	→cm
130.730	Ergonómica	21,5
130.731	Ergonómica	24



• **ESCAMADOR 7905**
Acero Inox.
Marca: Arcos

Ref.	→cm
12.728	26



• **ESCAMADOR PROFESIONAL**
Acero inox. Mango polipropileno.
Marca: 3 Claveles

Ref.	→cm
250.705	27



• **ABREOSTRAS**
Acero inox. Mango de polipropileno.
Marca: Arcos

Ref.	→cm
12.257	6



• **PINZA ESPINAS**
Inox. Longitud: 11,5cm.
Marca: Tellier

Ref.	Descripción
103.460	Para espinas finas
103.461	Para espinas gruesas

• RALLADORES PREMIUM

Mangos ergonómicos de tacto suave y gomas antirrayaduras en la punta.
 Marca: Microplane

Ref. Modelo

148.112 Zester

210.287 Especias



• RALLADORES GOURMET

Base antideslizante.
 Mango ergonómico.
 Marca: Microplane

Ref. Descripción

- 231.232 Ultragrueso
- 148.111 Extragrueso
- 148.109 Tiras largas
- 148.107 Doble rallado medio
- 148.106 Grueso
- 148.108 Fino



Ultragrueso



Extragrueso



Tiras



Doble



Grueso



Fino

• RALLADOR ZESTER CLASSIC

Marca: Microplane

Ref. Descripción

101.283 Zester



• RALLADOR DE QUESOS "GIROLLE"

Marca: Tellier

Ref. Descripción

102.929 Base de madera de 22cm.

• RALLADOR MANUAL PROFESIONAL

Con soporte brida. Incluye 3 cilindros: gruyere, parmesano y verduras.
 Marca: Tellier

Ref. →cm

204.351 16×22×145



i Rallador queso: En página 314 de la sección MAQUINARIA.

• RALLADOR QUESO "ELITE"

Acero Inox. 18%.
 Marca: Inoxibar

Ref. →cm

216.247 20×6x 19



• RALLADORES LIMÓN

Marca: Lacor

Ref. →cm

48.413 23×6



• RALLADOR 6 CARAS

Acero Inox 18/10.
 Marca: Lacor

Ref. ↑cm

144.384 24



• RALLADORES 4 CARAS

Acero Inox 18/10.
 Marca: Tellier

Ref. →cm

102.989 11×8×124

102.990 12×11×126





•LIRA CORTAQUESOS

Marca: Tellier

Ref. _____ cm

203.883 12

102.958 17

102.960 21



•CORTADOR DE MELÓN

Inox. Medidas: 20×27×142cm.

Marca: Tellier

Ref. _____ Corte

103.506 6 y 8 secciones.

103.507 6 secciones.

103.508 8 secciones.



•CORTADOR PLANO

Para frutas y hortalizas.

Con palanca. Medidas: 25×23×142cm.

Marca: Tellier

Ref. _____ Medida de corte máximo

103.223 11 (largo)xØ17cm.



•CORTADOR GIRATORIO

Filamentos cuchillas de 2, 3 y 6mm.

37×14×125cm. Corte en espiral.

Marca: Tellier

Ref. _____ Descripción

103.207 Le Rouet

103.258 Kit motor



•CORTAQUESOS

Anchura de corte: 14cm.

Marca: Tellier

Ref. _____ Descripción

138.627 Con hoja y bandeja



•CORTAPATATAS

Medidas: 44×25×134cm.

Sobre base de mesa. 4-5Kg/minuto.

Marca: Tellier

Ref. _____ Descripción

61.100 Sin cuchilla ni empujador

61.102 Corte: 8×8mm

61.103 Corte: 10×10mm



Cuchillas y empujadores adicionales.
(Kit conjunto cuchilla y empujador en www.grupocrisol.com).

Empujador Cuchilla Corte

102.685 **61.105** 6×6mm

102.686 **61.106** 8×8mm

102.687 **61.108** 10×10mm

102.688 **61.110** 13×13mm

102.689 **61.112** 6 segmentos

i Pelapatatas y cutters: Página 322-323 de la sección MAQUINARIA.



•CORTATOMATES RODAJAS

Uso horizontal. 20×48×128cm.


Eficaz también cortando cítricos.

Marca: Tellier

Ref. _____ Descripción

61.126 Rodajas 4mm

61.129 Cucharita para retirar el mango de los tomates.



Cucharita tomates



•CORTADOR DE PAN

Inox y madera.

Marca: Tellier

Ref. _____ Descripción

61.142 Hoja recta 35cm.



•CORTA BACALAO

Marca: Lacor

Ref. _____ Descripción

47.695 Inox.



•CORTATOMATES SECCIONES

Uso vertical. 26×38×158cm.

Permite el uso de una cubeta GN 1/2.

Marca: Tellier

Ref. _____ Descripción

61.130 4 secciones

61.131 6 secciones

61.132 8 secciones

61.133 12 secciones

61.129 Cucharita para retirar el mango de los tomates.



CORTALECHUGAS

Inox. 18/10. Fijación 4 ventosas.
Marca: Tellier

Profesional Inox para Iceberg, pimientos, etc.
Dados de 23x23mm.

Ref. Descripción (39x30x120cm)

- 102.707 Cortalechugas.
- 102.708 Recambio cuchilla
- 102.709 Recambio empujador.

Compacto. Dados 25x25mm.

Ref. Descripción (30x31x97cm)

- 291.404 Cortalechugas compacto



MANDOLINA ESTÁNDAR INOX

Para rodajas, julianas o cortes ondulados.
Marca: Tellier

Ref. Descripción

- 61.117 Mandolina + 38 hojas
- 61.118 Mandolina + 44 hojas
- 61.119 Mandolina + 60 hojas
- 61.120 Carro empujador.

i Cutters y cortahortalizas: En página 322 de la sección MAQUINARIA.



MANDOLINA GOURMET

Para rodajas, julianas o cortes ondulados.
Incluye carro empujador y cuchillas juliana de 2, 4, 7 y 10mm.
Marca: Tellier

Ref. Descripción

- 103.121 Mandolina Gourmet



CORTATORTILLAS

Inox. Medidas: Ø25x119cm.
Marca: Tellier

Ref. Descripción

- 103.512 6 porciones
- 103.513 8 porciones



Estándar

MANDOLINA ULTRA REVOLUTION

Mandolina completa con carro protector. 2 láminas horizontales (lisa y ondulada) y 3 láminas verticales (de 2,4 y 10mm). Control de la rotación del pulsador. Mecanismo cortacubos integrado. Multicorte. El modelo Master dispone de un pulsador extralargo y 6 láminas verticales (de 2, 3, 4, 5, 7, 10mm) en una caja móvil. 40x20x114cm.

Marca: De Buyer



Master

Ref. Descripción

- 343.674 Mandolina completa estándar.
- 343.675 Mandolina completa Master



CORTAHUEVOS

Aluminio y epoxy.
Marca: Tellier

Ref. Tipo

- 203.990 Rodajas y secciones



- 103.100 Secciones (6)



MANDOLINA VIPER

Ultracompacta. Grosor de rodajas regulable de 1 a 8mm. Incluye cuchilla juliana 4 y 10mm. Carro empujador con control de rotación.

Marca: De Buyer

Ref. Descripción

- 247.447 Mandolina completa



- 103.095 Rodajas



MANDOLINA JAPONESA ECONÓMICA

Para cortar frutas y verduras en láminas, palitos, juliana y cabello de ángel. Tres cuchillas intercambiables (2, 3, 4mm) y mango de seguridad. 3 modelos con anchos de 60, 65 y 95mm.

Marca: Tellier

60mm 65mm 95mm

- 146.165 103.122 103.123



•PICADORA MANUAL

Hierro fundido.
Marca: Tellier

Ref.	Picadora/Soporte	Producción
62.353	Nº5/Brida	0,5kg/minuto
62.354	Nº8/Brida	0,7kg/minuto
103.000	Nº10/Brida	0,9kg/minuto

62.357	Nº32/Atornillar	1,15kg/minuto
203.947	Nº22/Atornillar	1,7kg/minuto

i Picadoras: En página 324 de la sección MAQUINARIA.



•PICADOR CEBOLLA ELITE

Sencillo y rápido. Depósito transparente.
Cuerpo en Acero Inox.
Marca: Inoxibar

Ref.	→cm
216.234	∅9×121



•PELADOR PIÑA

Pelador y descorazonador. Acero inox.
Medidas: 45×39×172cm.
Marca: Tellier

Ref.	Descripción	Cuchilla Ømm
102.758	Estándar	89
221.158	Mini	74
221.159	Maxi	95
221.160	Extra	102



•CORTADOR PIÑA

En rodajas. Medidas: 24x∅15cm.
Marca: Tellier

Ref.	Descripción
------	-------------

146.106 Cortapiñas en rodajas. inox.



•PELADOR DE MANZANAS KALI

Fijación brida. 39×12,5×21cm.
Rodajas de 4mm.
Marca: Tellier

Ref.	Descripción
------	-------------

61.113 Pelador profesional Kali
61.114 Cuchilla para pelador Kali
103.259 Kit motor pelador Kali



•PICADOR PEREJIL

Acero inox.
Marca: Tellier

Ref.	→cm
102.916	23×6



•DESCORAZONADOR SECCIONADOR

Descorazona y corta en secciones.
Marca: Lacor

Ref.	Descripción
------	-------------

144.395 Descorazonador



•PRENSADOR AJOS PRODUCTIVO

Depósito de gran capacidad. Limpieza fácil. Lengüeta para recolectar la pulpa. 18×4×14cm.
Marca: Tellier

Ref.	Descripción
276.674	Prensador de ajos



•PELADOR HORTALIZAS

Marca: Tellier

Ref.	Descripción
------	-------------

102.775 + cabezal zanahorias
102.777 + cabezal pepinos
102.778 + cabezal espárragos



• **PELADOR ECO**
Acero Inox. Mango polipropileno.
Marca: Arcos

Ref.	Descripción
12.168	Pelador 60mm



• **PELADOR**
Acero Inox. Mango polipropileno NSF
Marca: Arcos

Ref.	Descripción
250.282	Pelador NSF 60mm



• **DESCORAZONADOR**
Acero Inox. Mango polipropileno. NSF
Marca: Arcos

Ref.	Descripción
250.284	Descorazonador 75mm



• **VACIADORES**
Acero Inox. Mango polipropileno NSF
Marca: Arcos

Ref.	Descripción
250.287	Vaciador simple. Ø25mm
250.288	Vaciador doble. Ø22/Ø25mm.



• **MONDADOR NARANJAS**
Acero Inox. Mango polipropileno NSF
Marca: Arcos

Ref.	Descripción
250.285	Mondador 40mm



• **RALLADOR LIMONES**
Acero Inox. Mango polipropileno NSF
Marca: Arcos

Ref.	Descripción
250.286	Rallador limones 40mm



• **DECORADOR ESPIRAL**
Longitud: 23,5cm.
Marca: Tellier

Ref.	Descripción	Ømm
146.171	Pequeño	7
204.112	Mediano	10
103.227	Estándar	13



• **DECORADOR GUIRNALDA**
Medidas: 15×11cm.
Marca: Tellier

Ref.	Descripción
103.228	Decorador guirnalda



• **SACABOCADOS**
Especial para sushi.
Marca: Tellier

Ref.	Ømm
146.170	30
103.224	40
103.225	50



• **SACAPUNTAS**
Para verduras. Formas flor.
Marca: Tellier

Ref.	Descripción
102.832	Pequeño. Hoja: 4cm
108.450	Grande. Hoja: 7cm



• **CUCHILLO TAILANDÉS**
Imprescindible para profesionales.
Marca: Tellier

Ref.	Descripción
102.827	Cuchillo tailandés



• **KIT 18**
Kit 18 herramientas de decoración.
Marca: Tellier

Ref.	Descripción
102.850	Kit + piedra afilar

TRIANGLE

Preparación, corte, pelado, decoración. Utensilios y accesorios profesionales para la cocina. Excelente calidad y funcionalidad.

- Hojas: Acero inoxidable 18/10.
- Mangos: Polipropileno.

Marca: Triangle

Ref. Descripción

258.813 Puntilla recta 8cm

258.814 Puntilla curva 6cm

258.755 Pelador

14.163 Descorazonador 16mm

258.744 Descorazonador 20mm

258.754 Cuchillo pomelo

258.745 Decorador fruta

13.834 Cuchillo decorador

258.746 Vaciador 10mm

258.747 Vaciador 15mm

258.748 Vaciador 18mm

258.749 Vaciador 22mm

258.750 Vaciador 25mm

258.751 Vaciador 30mm

13.777 Vaciador doble 22/25mm

13.778 Vaciador doble 22/30mm

258.762 Acanalador multiusos

302.681 Acanalador frontal

258.766 Acanalador lateral

208.875 Acanalador triangular

13.798 Pincho 3 Púas

241.034 Corta pepinillos

Ref. Descripción

258.796 Paleta sándwich 10cm lisa

258.798 Paleta sándwich 14cm lisa

258.797 Paleta sand. 10cm agujeros

258.799 Paleta sand. 14cm agujeros

258.783 Espátula pastelería 12cm

258.781 Espátula pastelería 15cm

258.787 Espátula pastelería 20cm

258.788 Espátula pastelería 25cm

258.789 Espátula pastelería 30cm

258.784 Espátula past. acodada 9cm

258.782 Espátula past. acodada 12cm

258.790 Espátula past. acodada 15cm

258.791 Espátula past. acodada 20cm

258.792 Espátula past. acodada 25cm

258.793 Espátula past. acodada 30cm

258.768 Rizador mantequilla

258.760 Rueda pizza 7cm

258.763 Cortador juliana

13.836 Pelador espárragos

258.769 Corta queso lira

258.778 Cuchillo queso

208.882 Picadora una mano

208.943 Cortador ondas

208.923 Pelador tomates rojo





Maquinaria


> Índice general


Una selección de herramientas que le ayudaran para que su trabajo sea más fácil, rápido y eficaz.

ÍNDICE

- 312 Bebidas
- 318 Preparación
- 325 Envasado
- 326 Abatido
- 326 Cocción
- 328 Freidoras
- 328 Planchas
- 330 Tostadoras
- 330 Hornos
- 331 Mantenimiento de la temperatura
- 332 Lavado

Más información en www.grupocrisol.com.







• **CHOCOLATERA 5L**

Mezcla continua. Desmontable. Fácil lavado. Bol 5 litros (polycarbonato transparente). Regulador temperatura (30 a 90°C). Marca: **Tellier**

Ref.	w	cm
261.642	1.100	26×32×149



• **CAFETERA MONDO/MATIC**

Calderín y porta-filtro en acero inoxidable. Placas calentadoras inteligentes se encargan de mantener el café en la óptima calidad. Incluye 2 jarras de cristal de 1,7L en los modelos simples y 4 jarras en los dobles. Marca: **Sammic**

Mondo: 18L/h. No necesita estar conectado al agua. El indicador de agua muestra si la máquina está llena.

Ref.	Modelo	w	cm
225.201	Simple	2.140	20×41×145
242.722	Doble	3.460	40×41×145

Matic: 15L/h. Conexión al agua (llenado automático). Calidad continua del café. Interruptores independientes para placas calentadoras.

Ref.	Modelo	w	cm
225.200	Simple	2.140	20×41×145
242.721	Doble	3.460	40×41×145



• **HERVIDOR ZENITH**

Rotación 360° sobre la base. Paro automático. Indicador luminoso. 1.100w. Marca: **JVD**

Ref.	Acabado	Litros	cm
279.985	Blanco	0,8	20×119
279.986	Marfil	0,8	20×119
279.987	Negro	0,8	20×119
279.988	Blanco	1,2	22×121
279.989	Marfil	1,2	22×121
279.990	Negro	1,2	22×121



• **CALENTADOR DE LECHE**

Termos-calentadores de leche al baño maría enfocados a dar servicio de desayuno en hoteles, comedores, cafeterías, oficinas y bufets. 5 o 10 litros de capacidad. Acero inoxidable de máxima calidad. Equipados con grifo hermético antigoteo, bandeja antigoteo y termostato regulable. Marca: **Sammic**

Ref.	Modelo	Litros	w	cm
345.646	MH-5	5	1.000	24×36×151
345.647	MH-10	10	1.500	31×42×151



5 litros

• **CAFETERAS BUFFET INOX**

Asas aislantes. Activación automática del modo de mantenimiento en caliente. Grifo antigoteo. Marca: **Tellier**

Ref.	Litros	Tazas	cm	w
103.140	5	30-40	Ø19×148	1.115
103.153	10	60-80	Ø26×148	1.520
103.157	15	90-120	Ø26×163	1.620
138.659	Caja 200 filtros 5 L			
138.660	Caja 200 filtros 10 - 15 L			



• **PLACAS CALIENTA JARRAS**

Mantienen temperatura a 80°C. Placa: Ø11cm. Marca: **Lacor**

Ref.	Modelo	w	cm
199.881	Simple	90	19×21×17
199.882	Doble	180	38×21×17



199.878 Jarra cristal 1,8 L

10-15 litros



•EXPRIMIDORES SAMMIC

Ideal para naranjas, limones y pomelos. Colador interior en acero inoxidable. Modelo con palanca o manual. 130w. Producción: 200 naranjas por hora. Velocidad (rpm): 1.410. Marca: Samic

Ref.	Modelo	cm
68.392	Manual ECM	20×28×134
68.393	Palanca ECP	20×30×137



•EXPRIMIDOR PALANCA 10

Exprimidor automático con palanca. Piezas en contacto con el zumo en acero inoxidable. Fácil limpieza. Base y cuba en diferentes acabados. Producción 30 litros/hora. Altura vertido de 13,5cm. 1.500rpm. Marca: Santos

Ref.	Acabado	w	cm
36.382	Gris	230	30×20×138
36.384	Cromada	230	30×20×138



•EXPRIMIDOR DYNAJUICER

Ideal para naranjas, limones y pomelos. Silencioso y robusto. Fabricado en plástico alimenticio. Producción de 50 a 100 naranjas/hora. Marca: Dynamic

Ref.	w	cm	rpm
61.434	200	Ø22×133	1.500



•EXPRIMIDOR EVOLUTION 70

Automático. Con palanca. Piezas en contacto con el zumo en acero Inox. Uso intensivo. Fácil limpieza. Base y cuba negra. Producción 50 litros/hora. Altura de vertido de 22cm. Marca: Santos

Ref.	w	rpm	cm
208.731	300	1.500	40×24×149



•EXPRIMIDOR CLASSIC 11

Incluye 3 tamaños diferentes de piñas. Base de aluminio alimentario en diferentes acabados, cuba y piñas de plástico sin BPA (bisfenol-A). Fácil limpieza. Producción de 30 litros/hora. Altura de vertido de 12,5cm. Marca: Santos

Ref.	Acabado	w	rpm	cm
36.374	Verde	130	1.500	30×23×135
262.032	Gris	130	1.500	30×23×135
36.375	Cromada	130	1.500	30×23×135



•EXPRIMIDOR MEFRA 71

Cuba y piña de plástico irrompible sin BPA (bisfenol-A). Ideal para exprimir cítricos en bares, restaurantes y cafeterías. Fácil limpieza. Base cromada. Producción de 15 litros/hora. Altura de vertido de 13,5cm. Marca: Santos

Ref.	w	rpm	cm
36.373	40	80	24×17×131



BATIDORA BRUSHLESS 62
Potente, silencioso y fácil de usar. Tritura cubitos de hielo macizo y frutas heladas en segundos. Consigue bebidas perfectas gracias a las recetas pre-programadas. Cubierta que reduce significativamente el nivel de ruido. Fácil limpieza. Jarras apilables y graduadas.
Marca: Santos

Ref. w cm Bol (L)

208.728 1.000 20×25×144 2,4



PICADORA HIELO 53
Picadora profesional de hielo. Depósito de 1,2 Kg de hielo que tritura en 30 segundos. 2 tamaños de triturado: fino o grueso.
Marca: Santos

Ref. w cm

130.751 130 42×38×153



PICADORA HIELO MANUAL
Con cajón. Cuchillas metálicas. Pala para el hielo.
Marca: Tellier

Ref. cm

103.050 17×14×127



PICADORA HIELO 09
Potente y robusta. Dispone de 1 disco Ø11cm ajustable que permite hacer desde hielo picado a nieve en polvo. Convertible en rallador de queso cambiando el disco de corte. Producción: 1.000kg/h.
Marca: Santos

Ref. w cm

36.371 600 46×30×141



PICADORA HIELO ELÉCTRICA
Capacidad: 0,6 litros. Especial para sobremesa barra bar.
Marca: Tellier

Ref. w cm

103.051 60 25×15×125

i Discos ralladora queso: En página 322.



LICUADORA AUTOMÁTICA J80
Completamente automática. Permite licuar grandes cantidades de zumo rápidamente y sin esfuerzo. Recipiente para residuos de gran capacidad. Potente y silencioso. Boquilla de Ø79mm. Producción de 120 litros/hora. Altura de vertido de 16cm.
Marca: Robot Coupe

Ref. w rpm cm

240.396 700 3.000 54×24×151



LICUADORA SAMMIC LI-240
Expulsión continua de residuos. Fácil de limpiar. Montaje y desmontaje en pocos segundos.
Marca: Sammic

Ref. w rpm cm

157.401 420 6.300 21×31×136



• LICUADORA SANTOS 50

Adaptada a un uso intensivo gracias a su potente motor de inducción de gran potencia. Tolva de alimentación grande. Silenciosa, potente y fácil limpieza. Excelente rendimiento. Boquilla de Ø80mm. Producción de 100 litros/hora. Altura de vertido de 20cm. 3.000 rpm
 Marca: Santos

Ref.	Base	w	cm
79.985	Negra	800	47×26×145
79.986	Cromada	800	47×26×145



• LICUADORA MIRACLE EDITION 68

Alta eficiencia. Pensado para uso intensivo. Filtración perfecta para un zumo de primera calidad. Gracias a su gran canal de alimentación, no es necesario cortar previamente las frutas y verduras. Piezas en contacto con alimentos 100% Inox. Alta eficiencia. Uso intensivo. Zumo de alta calidad (tamiz muy fino). Fácil limpieza. Boquilla de Ø80mm. Producción de 140 litros/hora. Altura de vertido de 23cm. 3.000 rpm
 Marca: Santos

Ref.	Modelo	w	cm
269.441	68 ¹	1.300	56×33×161
269.442	68 ²	1.300	56×33×161

¹ Con contenedor de desechos

² Con tubo para utilizar un cubo de basura.



Canal XL. Ø79,5mm

Velocidad variable. 5 a 80rpm.

Vertido. 121cm

• COLD PRESS JUICER NUTRISANTOS 65
La nueva forma de hacer zumos y jugos.

Una verdadera innovación en el mercado. La solución para todos los bares, restaurantes y tiendas que desean hacer zumos y jugos recién exprimidos en frío, bajo demanda, frente al cliente. Se entrega con 2 filtros.

Una nueva forma de hacer zumos y jugos, presionando muy lentamente todo tipo de frutas y verduras preservando las vitaminas, nutrientes, enzimas y minerales.

Características principales:

- **Estructura:** Cuerpo de aluminio y zonas en contacto con los alimentos en acero inoxidable.
- **Ajustes:** velocidad variable. Fije su velocidad (5 a 80rpm) y su tamaño de la filtración para conseguir el jugo o zumo que usted quiere.
- **Natural:** Zumo o jugo recién exprimido en frío hecho a la carta, delante del cliente. El jugo prensado en frío retiene la cantidad máxima de nutrientes, enzimas minerales y vitaminas.
- **Canal XL:** Tubo de introducción amplio de Ø79.5mm para frutas y verduras enteras. No es necesario cortar previamente.
- **Fácil limpieza:** Desmontable para una fácil limpieza (lavavajillas).
- **Rendimiento excepcional:** máxima extracción de zumo.
- **Motor:** equipado con un motor de inducción robusto para uso intensivo.
- **Altura de vertido:** 21cm. Permite extraer zumos directamente en una jarra.
- **Potencia:** 650w.
- **Peso:** 28kg.
- **Medidas:** 41,2×23,3×164cm.

Marca: Santos

Ref. Descripción

328.323 Licuadora prensa en frío 65



BATIDORA 908®

Modelo para bar básico. Pies con ventosas. Uso con hielo picado. 2 velocidades. Bol PC graduado. Daiquiri en 25 segundos. Producción/día: hasta 25.

Marca: **Hamilton Beach**

Ref.	w	cm	Bol (L)
160.257	400	17×20×139	1,3



BATIDORA FURY™

Precisión en la mezcla en todo tipo de bebidas. Bol PC graduado y apilable. Acoplamiento y eje metálicos. Fácil de usar: botón de 2 velocidades y Pulse. Temporizador con apagado automático. Bol de 1,9 litros.

Marca: **Hamilton Beach**

Ref.	w	cm	Bol (L)
272.292	880	18×20×146	



BATIDORA RIO®

Bol PC graduado o bol acero inox. Tecla 2 velocidades + Pulse. Ideal hielo picado o hueco. Daiquiri en 20 segundos. Producción/día: hasta 25.

Marca: **Hamilton Beach**

Ref.	Modelo	w	cm	Bol (L)
160.258	Bol PC	450	17×20×141	1,3
160.259	Bol Inox	450	17×20×141	1



BATIDORA SUMMIT®

Bol PC LEXAN apilable graduado. Embragues metálicos. Fácil uso. Cientos de programas. Parada automática "AUTO BLEND". Cúpula abatible silenciadora. Daiquiri en 12 segundos. Producción/día: a partir de 50.

Marca: **Hamilton Beach**

Ref.	w	cm	Bol (L)
160.263	800	23×30×148	1,9



BATIDORA TANGO®

Bol PC graduado y apilable. Embragues metálicos. Para cubitos pequeños o medianos. Tecla ON/OFF/PULSE. 2 velocidades. Temporizador (hasta 40"). Daiquiri en 15 segundos. Producción/día: 25 a 50.

Marca: **Hamilton Beach**

Ref.	w	cm	Bol (L)
160.260	750	17×23×143	1,4



BATIDORA TEMPEST®

Embragues metálicos. Apto para todo tipo de cubitos. Bol PC LEXAN apilable graduado. Tecla ON/OFF. 2 velocidades. Temporizador. Aceleración automática. Daiquiri: 12 segundos. Producción/día: a partir de 50.

Marca: **Hamilton Beach**

Ref.	w	cm	Bol (L)
160.261	880	18×20×146	1,9



BATIDORA ECLIPSE™

Alto rendimiento. Para mezclar todo tipo de bebidas. Cúpula antirruído. Bol PC apilable y graduado. Embragues metálicos. 100 programas preconfigurados. Silenciosa y resistente. Daiquiri en 12 segundos. Producción/día: a partir de 75.
 Marca: **Hamilton Beach**

Ref.	w	cm	Bol (L)
283.650	1.000	22×28×147	1,4



BOLES (REPUESTOS)

Jarras de repuesto completas.
 Marca: **Hamilton Beach**

Ref.	Modelo
227.398	908® (PC 1,3 litros)
227.399	Rio® (PC 1,3 litros)
227.400	Rio® (Bol Inox. 1 litro)
227.401	Tango® (PC 1,4 litros)
283.651	Eclipse™ (PC 1,4 litros)
227.402	Fury™/Tempest®/Summit®/Revolution® (PC 1,9 litros)



BATIDORA EXPEDITOR® 1100S

Triturador Hielo/Batidora/Licuadora. Cuchillas inox de alta calidad. Velocidad regulable. Teclas programables y personalizables. Tarjeta de memoria programable. Bol inox de 4 litros con tapa transparente. Opcional bol PC. Sistema de bloqueo de seguridad. Ergonomía mejorada. Función "CHOP" para amasar o picar en intermitencia. Sensor de vaso.
 Marca: **Hamilton Beach**

Ref.	Modelo	w	cm	Bol (L)
345.892	Expeditor	1.500	23×38×148	4
345.895	Bol PC	1.500	23×38×148	4
345.894	Bol Inox 4L			



Expeditor. Bol PC



DRINK MIXER PROCTOR SILEX

Batidor de 2 velocidades con vaso de acero inoxidable. Ideal para batidos o bebidas de café, frappes y volúmenes modestos. Accesorio agitador inox desmontable para espumar leche en frío.
 Marca: **Proctor Silex**

Ref.	Descripción	w	cm
272.293	Drink Mixer	300	17×16×147
272.291	Agitador inox		



LAVAJARRAS

Base resistente de Policarbonato con 4 ventosas. Flexo de nylon con junta y filtro de malla. Válvula superior en acero inox. Fácil de usar: Conectar al grifo (entregado con rosca hembra standard de 3/8"), con la jarra boca abajo presionar la válvula, se activa el chorro de agua (spray). Mantener de 2 a 5 segundos. 16×16×113,3cm.
 Marca: **Hamilton Beach**



Ref.	Descripción
272.294	Lava jarras



DRINK MIXER

Ideal para batidos, cócteles, masa de creps, etc. Vasos Inox de 1 L. Construcción y ejes en Acero Inox para un uso intensivo. 2 tipos de cuchillas emulsionadoras. Motor automático al colocar o retirar el vaso. Tecla 3 velocidades + ON/OFF.
 Marca: **Hamilton Beach**

- Modelo 3 motores: 900w. 32×23×152cm
- Modelo 1 motor: 300w. 17×17×152cm

Ref.	Modelo
------	--------

- 160.265 DRINK-MIXER 1 motor
- 160.266 DRINK-MIXER 3 motores



TRITURADOR MICROMIX

Especial para emulsiones. Poco segundos bastan para una emulsión perfecta. Potente y silencioso. Incluye cuchilla y disco para emulsiones. Tubo, campana, virola y herramientas totalmente de acero inoxidable. 1.500 a 14.000 rpm.

Marca: **Robot Coupe**

Ref. Modelo

311.453 MicroMix



Aeromix: herramienta especial para la realización de emulsiones



Pie batidor

TRITURADOR GAMA MINI

Especial pequeñas preparaciones. Robusto y potente. Incluye cuchilla y disco para emulsiones. Desmontables. Soporte mural inoxidable. Mangos ergonómicos. 2.000 a 12.500 rpm. Referencias "Combi" con pie batidor Inox.

Marca: **Robot Coupe**

- 160VV: 240w · Pie 16cm
- 190VV: 270w · Pie 19cm
- 240VV: 290w · Pie 24cm

Combi Triturador Modelo

	206.532	160VV
206.535	206.533	190VV
206.536	206.534	240VV



Aeromix: herramienta especial para la realización de emulsiones



Pie batidor



TRITURADOR GAMA LARGA

Grandes volúmenes. Bloque motor de acero inoxidable. Uña situada en la parte inferior del bloque motor sirve como apoyo y soporte en el borde de las marmitas. Desmontables. Con soporte mural inoxidable. Mangos ergonómicos. Las referencias "Combi" incluyen pie batidor inox.

Marca: **Robot Coupe**

- 350 Ultra: 440w · Pie 35cm · 50 litros · 9.500rpm
- 450 Ultra: 500w · Pie 45cm · 100 litros · 9.500rpm
- 550 Ultra: 750w · Pie 55cm · 200 litros · 9.000rpm
- 600 Ultra: 850w · Pie 60cm · 300 litros · 9.500rpm
- 800 Turbo: 1.000w · Pie 80cm · 400 litros · 9.500rpm

Combi Triturador Modelo

	161.913	350 Ultra
161.917	161.907	350VV Ultra*
	161.914	450 Ultra
161.918	161.908	450VV Ultra*
	161.915	550 Ultra
	161.916	600 Ultra
	161.925	800 Turbo

*VV: Velocidad variable 1.500-9.000 rpm



Pie batidor

TRITURADOR GAMA COMPACT

Compacto y manejable. Especial para restaurantes. Desmontables. Con soporte mural inoxidable. Mangos ergonómicos. Velocidad variable (2.300 a 9.600 rpm). Las referencias "Combi" incluyen pie batidor de acero inoxidable.

Marca: **Robot Coupe**

- 250VV: 310w · Pie 25cm · 15 litros
- 300VV: 350w · Pie 30cm · 30 litros
- 350VV: 400w · Pie 35cm · 45 litros

Combi Triturador Modelo

240.417	240.418	250VV
240.419	240.420	300VV
	240.421	350VV

TRITURADORES SAMMIC

Brazos 100% inox. Diseño ergonómico.
Funcionamiento sencillo
y fácil limpieza.
Marca: Samic



Triturador TR-750

TR-350

Batidor BM-350

Combi TR/BM-350

Trituradores. Compuestos de un bloque motor de velocidad fija (9.000 rpm) y un brazo triturador extraíble (excepto TR-200 y TR-250).

Ref.	Modelo	Pie (cm)	w
264.457	TR-200	20	250
154.212	TR-250	29	250
242.601	TR-350BN	42	350
242.602	TR-350BL	50	350
242.603	TR-550BL	50	550
242.604	TR-550BXL	58	550
157.319	TR-750	60	750

Batidores. Compuestos de un bloque motor de velocidad variable (130 -1.500 rpm) y un brazo batidor.

Ref.	Modelo	Pie (cm)	w
242.607	BM-250	30	250
242.608	BM-350	40	350

Combinados. Compuestos de un bloque motor con velocidad variable (1.500-9.000 rpm), un brazo triturador y un brazo batidor.

Ref.	Modelo	Pie (cm)	w
242.605	TR/BM-250	29 / 30	250
242.606	TR/BM-350	42 / 40	350



TR-550

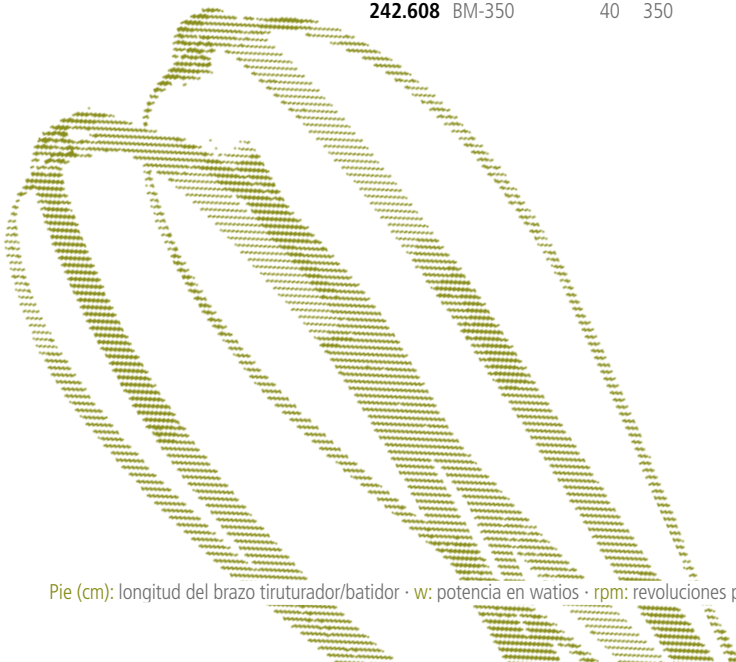

TR-BM-250

Bloques motor. Modelos TR velocidad fija 9.000 rpm. TR/BM velocidad variable de 1.500-9000 rpm. No incluyen brazos.

Ref.	Modelo	w
154.217	TR/BM-250	250
154.218	TR/BM-350	350
157.330	TR-350	350
157.324	TR-550	550

Brazos trituradores y batidores. No incluyen los bloques motor.

Ref.	Modelo	Pie (cm)
264.454	Triturador XS	20
154.225	Triturador BS	29
154.228	Triturador BN	42
154.226	Triturador BL	50
154.230	Triturador BXL	59
154.224	Batidor BB-250	30
154.222	Batidor BB-350	40



Pie (cm): longitud del brazo triturador/batidor · w: potencia en vatios · rpm: revoluciones por minuto



Batería NOMAD

NOMAD 190




DMX160 V2

DMX 160 Blender



Colores Dynamix DMX V2



Pie blender JUNIOR y pie pasapurés



Pie batidor SENIOR



GAMA DYNAMIX

Para preparaciones de 1 a 8 litros. Tubo y campanas en acero inoxidable.

Marca: Dynamic	Ref.	Modelo	Descripción	Litros
Mini trituradores Dynamix MD95.	61.416	MD95	2 aspas	4 a 12
Pequeños pero robustos. Pie fijo de 16cm.	100.957	MD95E	4 aspas	Hasta 5
11.500rpm. 250w. Versión con cuchilla de dos aspas (trituradora) y de 4 aspas (emulsionadora, para preparaciones untuosas y homogéneas).	333.734	NOMAD160	Pie 16cm	Hasta 4
	313.730	NOMAD190	Pie 19cm	Hasta 8
	313.732	DMX160V2	Naranja. 220w	1 a 4
	333.724	DMX160V2	Rojo. 220w	1 a 4
	333.725	DMX160V2	Blanco 220w	1 a 4
Inalámbricos Dynamix NOMAD.	313.733	DMX190V2	Naranja 250w	1 a 8
Autonomía de 30 minutos. Pie desmontable. 10.000rpm. Potencia de 2.000mAh. Se entrega con cargador y batería.	333.732	DMX190V2	Rojo. 250w	1 a 8
	333.733	DMX190V2	Blanco. 250w	1 a 8

Combinados y accesorios*.

Trituradores Dynamix DMX V2. 2 velocidades para cambiar al instante con un sólo dedo. Ligero, rápido, eficiente y robusto. Cuchilla de 4 aspas. Pie desmontable de 16cm (modelo 160V2) y 19cm (190V2). 8.000/13.000rpm. Disponible en 3 colores.

Ref.	Descripción
205.956	Bol graduado 1 litro
291.286	Pie blender (emulsionador) 16cm
221.061	Pie batidor 18,5cm
221.062	Pie pasapuré 12,6cm
313.728	Cargador NOMAD
313.723	Batería NOMAD

*Más accesorios y combinados en www.grupocrisol.com

GAMA JUNIOR

De 1 a 25 litros. Tubo y campanas en acero inoxidable. Botón de seguridad.

Marca: Dynamic	Ref.	Modelo	Pie (cm)	Preparaciones
Trituradores MX. Ligero y manejable. Con su única cuchilla, realiza la mayor parte de las preparaciones. Pie fijo. 270w. 12.000rpm (de 300 a 2.000 para la velocidad variable de la Batidora Junior).	86.248	MX225	22,5	5 a 25 litros
	161.487	Batidora Junior	18,5	1 a 5 litros
	86.247	DMX225	22,5	Hasta 25 litros
	244.240	DMX300	30	Hasta 40 litros
	313.737	Blender DMX	22,5	Hasta 25 litros

Combinados y accesorios*.

Trituradores DMX. Ligero y manejable. Pie desmontable. 270w. Velocidad variable (de 3.000 a 12.000rpm). Pies de 22,5 y 30cm.

Ref.	Descripción
86.250	Pie triturador 22,5cm
310.175	Pie blender 22cm
86.245	Pie batidor 18,5cm
244.235	Pie pasapuré 22,5cm
86.242	Bloque motor Junior
86.246	Combi MX225 triturador + batidor

*Más accesorios y combinados en www.grupocrisol.com

GAMA SENIOR

Dispositivo de seguridad puesta en marcha. Potentes (350w). Estanqueidad reforzada y revestimiento antióxido para los ejes. La posición de los ventiladores garantiza un mejor enfriamiento del motor y evita así todo riesgo de infiltración. Para preparaciones de 20 a 40 litros.

Marca: Dynamic	Ref.	Modelo	Pie (cm)	Preparaciones
Trituradores MX. Con su única cuchilla, realiza la mayor parte de las preparaciones. Pie fijo de 30cm. 9.500rpm.	61.414	MX300	30	20 a 40 litros
	61.413	DMX300	30	20 a 40 litros

Combinados y accesorios*.

Trituradores DMX. Potente aparato con pie desmontable de 30cm. Ligero y práctico. Velocidad variable de 2.800 a 9.500rpm (300 a 9.500 en el caso incorporar pie batidor).

Ref.	Descripción
61.419	Combi triturador + batidor
61.425	Pie triturador 30cm
61.426	Pie batidor 20,5cm

*Más accesorios y combinados en www.grupocrisol.com

GAMA MASTER

Ultrapolivalente. Amplia gama de accesorios adicionales. Comodidad de uso. 600w. Para preparaciones de 40 a 100 litros. Incluyen gancho de sujeción.

Marca: **Dynamic**

MX. 10.500rpm. Los modelos MX91 son un valor seguro para trabajar ollas de hasta 100 litros. (velocidad variable en opción). Pie fijo de 41 o 50cm. Modelo MX400, ergonómico y práctico.

DMX. Pie desmontable de 41cm. Velocidad variable de 3.000 a 10.500rpm.

Trituradores DMX300 CC (gama especial cacerolas bajas). Pie desmontable corto para recipientes de poca profundidad y gran capacidad. Velocidad variable de 3.000 a 10.500rpm. Soporte mural incluido.

Blender DMX 410. Perfecto para alisar, homogeneizar y emulsionar. Velocidad variable de 3.000 a 10.500rpm.

Ref.	Modelo	Pie (cm)	Litros
61.412	MX91-410	41cm	40 a 100
313.739	MX91-500	50cm	40 a 100
61.411	MX 410	41cm	40 a 100
61.410	DMX 410	41cm	40 a 100
333.737	DMX300 CC	30cm	40 a 100
333.738	Blender	30cm	40 a 100

Combinados y accesorios*.

Ref. Descripción

61.420	Bloque motor BM2000
291.287	Pie triturador 41cm
61.422	Pie batidor 24,5cm
100.948	Bol cutter 5 litros
333.761	Pie blender 300 CC de 30cm
333.760	Pie triturador 300 CC de 30cm
61.418	Combi Master 410 triturador + batidor
61.417	Combi Master Trio 410 triturador + batidor + pasapurés

*Más accesorios y combinados en www.grupocrisol.com

GAMA SMX

Indicados para colectividades de uso intensivo para preparaciones de 75 a 300 litros.

Marca: **Dynamic**

Trituradores SMX. Superbatidoras de mano con pies desmontables (excepto mod. SMX600). Velocidad de 11.000rpm. Nuevo sistema de enfriamiento del motor. Incluyen gancho de sujeción. Opción de soportes de diversos largos que liberan al operador del esfuerzo y del peso del aparato, además de proporcionar la posición ideal para el triturador.

Trituradores SMX300 CC (gama especial cacerolas bajas). Pie desmontable corto para recipientes de poca profundidad y gran capacidad. 11.000rpm. 1.000w.

Ref.	Modelo	Pie (cm)	W
61.409	SMX600 Turbo	53	850
313.740	SMX700 Turbo	60	925
61.408	SMX800 Turbo	68	1.000
333.735	SMX300 CC	30	1.000

Accesorios*.

Ref. Descripción

291.289	Pie blender de 43cm para acoplar a SMX700 Turbo o a SMX800 Turbo
333.758	Pie triturador SMX300CC de 30cm
333.759	Pie blender SMX300CC de 30cm
291.276	Gancho de sujeción
61.441	Soporte (largo máximo 40cm)
61.443	Soporte (largo máximo 80cm)

*Más accesorios y combinados en www.grupocrisol.com

GAMA JIRAFÁ GIGAMIX

Un triturador profesional MAXI para preparaciones de 100 a 300 L. Motor de 2.200w.

Marca: **Dynamic**

Jirafa GIGAMIX. Fácil de desplazar sobre ruedas. Plegable. Las versiones con variador de velocidad permiten una gran variedad de recetas así como el trabajo con cantidades reducidas sin salpicar (velocidad de 2.500 a 4.000rpm). Para grandes colectividades y hospitales. Todo inox. Tubo de inmersión de 57cm. Diámetro de campana de 27cm. La distancia de la campana al suelo es regulable en altura.

Ref. Modelo Altura campana (cm)

205.989	460-500	50/79
221.052	460-500VV	50/79
291.278	460-210	21/50
291.279	460-210VV	21/50
291.280	DMX	50/79
291.281	DMXVV	50/79
291.282	Blender	50/79
291.283	BlenderVV	50/79

Accesorios*.

Ref. Descripción

244.242	Pie batidora gigamix
291.277	Pie blender gigamix
333.749	Pie triturador

*Más accesorios y combinados en www.grupocrisol.com





• **CORTAHORTALIZAS**

Gran tolva para preparar verduras voluminosas como la col y la lechuga. Piezas, en contacto con alimentos, fácilmente desmontables, para una limpieza perfecta. Motor asíncrono uso intensivo.

Marca: **Robot Coupe**

CL 40: Modelo de mesa compacto ideal para macedonia y verduras frágiles. Bloque motor metálico. 500w. 375rpm. Rendimiento hasta 40kg/h. 28 discos *Mini* disponibles. Nº de cubiertos: de 20 a 80.

Ref. Modelo

257.292 CL 40



CL 50: Tolva grande que procesa hasta diez tomates en una sola operación. Tolva cilíndrica de Ø58mm (Ø69mm versión Gourmet) para hortalizas frágiles. Fácil limpieza. Versión Gourmet (permite 7 nuevos cortes originales en brunoise y goufrettes) cuenta con una cesta de recepción amovible para la brunoise en pequeñas cantidades. Rendimiento práctico de hasta 250kg/h. 50 discos *Maxi* disponibles. 375rpm. Nº de cubiertos: de 20 a 300+.

Ref. Modelo Bloque motor W

161.778 Standard PC 550

161.780 Ultra Inox. 550

161.782 Gourmet Acero 650

• **CÚTERES DE MESA**

Preparación de alimentos picados, triturados y amasados, rellenos finos, emulsiones y mousses. Mando para trabajar por impulsos (mayor precisión de corte). Tapa PC que permite añadir ingredientes durante la preparación. Modelos VV con velocidad variable. Nº de cubiertos: 10 a 100.

• Modelo R2: Asa diseñada para una buena sujeción. Árbol motriz en acero inoxidable.

• Modelos R3, R4 y R4VV: Cuchilla lisa desmontable. Cuba inox con asa.

• Modelos R5Plus, R5VV, R6 y R6VV: Cuchillas lisas (desmontables en R6 y R6VV). Función R-Mix en R5VV y R6VV (mezcla sin cortar).

Marca: **Robot Coupe**

Ref. Modelo W Cuba (L) rpm

161.827 R2 550 2,9 1.500

161.832 R3 650 3,7 1.500

161.833 R3 650 3,7 3.000

161.837 R4 900 4,5 1.500 y 3.000

161.838 R4VV 1.000 4,5 300 a 3.000

161.842 R5Plus 1.200 5,5 1.500 y 3.000

161.845 R5VV 1.300 5,5 300 a 3.000

161.846 R6 1.300 7 1.500 y 3.000

161.847 R6VV 1.500 7 300 a 3.000

Cuchillas para cúteres: Lisa (picados gruesos, finos y emulsiones), serrada (masas y triturados) y dentada (picados de hierbas y especias).

Serrada Dentada Lisa Cúter

161.829 161.830 161.831 R2

161.661 161.667 161.663 R3

161.673 161.674 161.672 R4

161.682 161.683 161.681 R5

161.690 161.688 161.689 R6



• **DISCOS CORTA-HORTALIZAS**

Marca: **Robot Coupe**

Rebanadores		Rebanadores ondulados		
Mini	Maxi	Mini	Maxi	mm
	161.705			0,8
161.602	161.706			1
161.603	161.707	161.609	161.717	2
161.604	161.708		161.718	3
161.607	161.710			4
161.605	161.709		161.719	5
161.608	267.074			6
	161.711			8
	161.712			10
	161.713			14
	161.715			4*
	161.716			6*

* Patatas cocidas.

• **Ralladores**

Mini	Maxi	mm
161.610	161.720	1,5
161.611	161.721	2
161.612	161.722	3
	161.723	4
	161.724	5
161.613		6
	161.725	7
161.614	161.726	9
161.615	161.727	Parmesano
161.616	161.728	Patatas tipo Röstis
161.617		0,7 (Rábano blanco)
161.618	161.729	1 (Rábano blanco)
161.619		1,3 (Rábano blanco)

• **Bastoncillos**


Mini	Maxi	mm
	161.730	1×8 (Tagliatelle)
	161.714	1×30 (Cebollas/Coles)
161.620	161.731	2×2
161.621	161.732	2×4
161.622	161.733	2×6
	161.734	2×8
161.623	161.735	4×4
161.624	161.736	6×6
161.625	161.737	8×8

• **Equipos macedonia**

Mini	Maxi	mm
	161.738	5×5×5
161.900	161.739	8×8×8
161.702	161.740	10×10×10
	161.741	14×14×14
	161.742	14×14×5 (Mozzarella)
	161.743	14×14×10
	161.744	20×20×20
	161.763	25×25×25

• **Discos especiales CL 50 Gourmet**

Maxi	mm
161.772	4 (Gaufrettes)
161.773	6 (Gaufrettes)
161.769	2×2×2 (Brunoise)
161.770	3×3×3 (Brunoise)
161.771	4×4×4 (Brunoise)





PICADORA / EMULSIONADORA

Reúne en una máquina el uso de dos aparatos: cúter y emulsionador/triturador. Especialmente indicado para triturar alimentos crudos. Cuba inoxidable con asa, cuchilla dentada y tapa hermética con brazo rascador. El dispositivo de seguridad en la tapa y el freno del motor impiden acceder a la cuchilla mientras el aparato está en funcionamiento. Higiénica. Fácil limpieza. Velocidad variable en modelos VV (de 300 a 3.000rpm) o fija de 3.000rpm en modelo Blixer 3.

Marca: **Robot Coupe**

Ref.	Modelo	Cuba (L)	W	Cubiertos
------	--------	----------	---	-----------

161.645	Blixer 3	3,7	750	5 a 30
161.649	Blixer 4VV	4,5	1.100	10 a 50
161.652	Blixer 5VV	5,5	1.400	15 a 80
161.654	Blixer 6VV	7	1.500	20 a 100



ROBOT COOK

Emulsionar, pulverizar, licuar, picar, mezclar o amasar. El único cúter-batidora profesional del mercado con calor. Velocidad normal variable (100/3.500rpm), turbo (4.500rpm), mezcla (100 a 500rpm) o velocidad intermitente (rotación cada 2 segundos a velocidad lenta). Cuba de cúter de 3,7 litros de acero inoxidable. Temperatura de calentamiento: 140°C (±1°C).

Marca: **Robot Coupe**

Ref.	w	cm
------	---	----

310.362	1.800	34×23×152
----------------	-------	-----------



COMBINADOS CÚTER / CORTAHORTALIZAS

2 aparatos que se montan sobre el mismo bloque motor. Motor asíncrono industrial de uso intensivo. Palanca con movimiento asistido.

Función cúter. La cuchilla lisa (incluida) del fondo de la cuba garantiza una homogeneidad perfecta incluso en pequeñas cantidades (picado y emulsiones). Opción cuchilla serrada (triturados, masas) o dentada (especias, hierbas). Acero inoxidable.

Función cortahortalizas. Hasta 23 discos *Mini* o 50 *Maxi* con afilado de alta precisión.

- **R201 XL:** Cuba 2,9 litros. Hasta 20 cubiertos. Con 2 discos *Mini* (rebanador y rallador de 2mm).
- **R301 / R301 Ultra:** Cuba de 3,7 litros. Hasta 70 cubiertos. Sin discos *Mini*.
- **R402 / R402VV:** Cuba de 4,2 litros. Hasta 100 cubiertos. Sin discos *Mini*.
- **R502 / R502VV:** Cuba de 5,5 litros. Hasta 300 cubiertos. Sin discos *Maxi*.
- **R652 / R652VV:** Cuba de 7 litros. Hasta 400 cubiertos. Sin discos *Maxi*.

Marca: **Robot Coupe**

Ref.	Modelo	rpm	W
------	--------	-----	---

240.460	R201 XL	1.500	550
161.660	R301	1.500	650
161.665	R301 Ultra	1.500	650
206.528	R402	750 y 1.000	750
161.678	R402 VV	300 a 3.000	750
161.679	R502	750 y 1.500	1.000
161.680	R502VV	300 a 3.000	1.000
161.686	R652	750 y 1.500	1.200
161.687	R652VV	300 a 3.500	1.500



CORTADORA DE FIAMBRES

Transmisión por correa. Regulación decimal del espesor de corte, Modelos GCP profesionales con anillo, bloqueo de carro y extractor de cuchilla. 300w. Espesor de corte: 0-15mm.

Marca: **Sammic**

Ref.	Modelo	Ø*	cm
------	--------	----	----

157.082	GC-220	220	47×38×134
157.084	GC-250	250	58×47×137
157.087	GC-275	275	58×47×138
157.089	GC-300	300	60×48×142

157.334	GCP-250	250	58×47×137
157.335	GCP-275	275	58×47×139
157.336	GCP-300	300	69×51×144
157.338	GCP-350	350	71×57×147

*Diámetro cuchilla en mm.



PELADORA DE PATATAS

Aluminio. Pelado por abrasión lateral y plato, el cual desgasta la superficie del producto por rozamiento. Temporizador de 0 a 6 minutos. Potencia 400 W.

Marca: **Sammic**

- **Modelo PP-6+:** 40×70×143cm · Cuba(kg):5/6
- **Mod. PP-12+:** 40×70×150 cm · Cuba(kg):10/12

Ref.	Modelo	Producción (kg/h)
------	--------	-------------------

225.627	PP-6+	120-150
225.621	PP-12+	220-270



Kit cocina

KIT COCINA

Convierte tu combinado cúter/corta-hortalizas en exprimidor y coulis. Disponible para R201 XL (modelo Pequeño) o R301 / R301 Ultra / R401 / R402 / R402VV (modelo Grande).

Marca: **Robot Coupe**

Pequeño	Grande	Descripción
---------	--------	-------------

240.439	267.068	Kit cocina*
240.452	240.450	Sólo exprimidor

*Coulis + Exprimidor.

Exprimidor



PELADORA DE PATATAS M-5

Construcción en acero inoxidable. Abrasivo en plato. Sistema antirretorno en la entrada del agua. Instalación sencilla. Ideal para espacios reducidos. Cuba de 5kg. Producción de 80 a 100kg/hora.

Marca: **Sammic**

Ref.	w	cm
------	---	----

155.802	300	33×37×149
----------------	-----	-----------



AMASADORAS DE GANCHO ESPIRAL
Diseñadas para amasar masas duras. Rejilla de protección de acero inoxidable. Partes en contacto con los alimentos en acero inoxidable. Capacidades de caldero de 10 hasta 75 litros y una o dos velocidades, según modelo. Alimentación monofásica (m) o trifásica (t).
Marca: **Sammic**

Ref.	L*	Kg*	Potencia
156.064	10	8	370 ^m
156.065	10	8	370 ^t
156.069	20	18	750 ^m
157.411	20	18	600/800 ^{t†}
157.419	33	25	1100 ^m
157.424	33	25	1.000/1.400 ^{t†}
157.445	75	60	2.600/3.400 ^{t†}

*L: capacidad del caldero en litros.

Kg: capacidad en kg de harina.

† Doble velocidad.



MY COOK 1.8

Permite realizar innumerables funciones como picar, amasar, trocear, cocer, sofreír, montar, emulsionar. Cocción máxima a 120°C para sofritos con inducción de 1.000w. Motor profesional de 800w. Jarra de 2 litros de capacidad de triple capa de acero y aluminio, con cuchilla de 4 hojas. Display digital, temporizador 90 minutos, control de temperatura 40 a 120°C, 10 velocidades + turbo (100/11.500rpm). Función especial sofreír y función amasado. Incluye 2 jarras completas con tapa, vaso medidor y cuchillas. 1.800w. 36×30×129cm. Espátula mezcladora y paleta de amasado.

· **Libro de procesos profesional:** indicaciones para guiar al CHEF con ejemplos de uso para cada función.

Marca: **Taurus**



Ref.	Descripción
------	-------------

- 310.176** My Cook 1.8 (con 2 jarras + libro)
- 310.177** My Cook 1.8 (con 1 jarra)



PICADOR / RALLADOR

Picadora eléctrica con inversor. Incluye: 3 rejillas de Ø3, Ø5 y Ø8 mm; 3 embudos Ø12, Ø18 y Ø21 mm; y un accesorio para kebbé. Convertible en rallador con el accesorio R300 que incluye 3 cilindros para rallar verduras y quesos. Producción: 60-80 kg/h.

Marca: **Tellier**



Ref.	Descripción	w	cm
------	-------------	---	----

- 204.065** Picadora N5600 350 18×42×143
- 204.350** Accesorio R300



PICADORA CARNE Nº12

Picadora profesional con inversor construida en acero inoxidable y aluminio alimentario. Grupo picador Ø70mm de acero inoxidable. Incluyen una cuchilla y tres boquillas de acero inoxidable de Ø3, Ø4,5 y Ø8 mm. 1.500rpm. Producción (kg/h): 160.

Marca: **Santos**

Ref.	Acabado	w	cm
------	---------	---	----

- 93.243** Inox 600 35×26×142
- 242.334** Rojo 600 35×26×142



RALLADORA 02

Ralladora profesional para queso, chocolate, frutos secos, etc. Acero inox. y aluminio alimentario. Con disco Ø11cm para rallar queso gruyere con agujeros de Ø3mm. 7 discos opcionales. Producción: 50 Kg/h.

Marca: **Santos**

Ref.	w	rpm	cm
------	---	-----	----

- 36.402** 600 1.500 42×45×135




LICUADORA COCINA 37

Mezclar, licuar, moler, triturar todo tipo de preparaciones frías y calientes. Uso intensivo. Sistema de bloqueo para el bol y la tapa. Tapón de relleno para agregar ingredientes. Pulsador 18.000rpm. 1.200w. 30×22×157cm. 0/15.000rpm.

Marca: **Santos**

Ref.	Modelo
------	--------

- 242.330** Bol 2L. Transparente PC
- 242.331** Bol 4L. Transparente PC
- 242.332** Bol 2L Inox
- 242.333** Bol 4L Inox



DISCOS RALLADORA 02/09

Convierte tu ralladora de quesos 02 en picadora de hielo con el disco regulable, o la picadora 09 en rallador con cualquiera de los otros discos.

Marca: **Santos**

Ref.	Descripción
------	-------------

- 240.397** a Disco Ø2mm
- 240.398** b Disco Ø3mm
- 240.399** c Disco Ø4mm
- 240.400** d Disco Ø6mm
- 240.401** e Disco Ø8mm
- 240.402** f Disco parmesano, frutos secos
- 240.403** g Disco fondue, mozzarella, chocolate
- 286.349** h Disco hielo regulable

• **MÁQUINA DE VACÍO HOME**

Incluye 10 bolsas vacío 20x30cm. Ancho máximo de bolsas 28 cm. Poder de succión: 9lpm.
 Marca: **Lacor**



Ref.	w	cm
193.292	110	36x15x19

Bobinas. Plástico. 105 micras



Ref.	Bobinas (cmxm)
193.294	28x5 + 22x5
193.299	14x10
228.522	22x10
193.300	28x10

Bolsas. Plástico. 105 micras



Ref.	Cantidad	cm
193.295	25	16x20
193.296	25	20x30
193.297	25	24x36
193.298	25	28x40
144.582	100	20x30
144.586	100	25x35
144.587	100	30x40
144.588	100	40x60

• **ENVASADORA VACÍO SUPREME™**

Para cocinar y conservar al vacío. 2 velocidades de aspiración (ideal para alimentos frágiles como el foie gras). Ajuste especial para alimentos marinados o jugosos (máx. 22,5ml de líquido). Bloqueo automático durante la puesta al vacío. Función selladora de bolsas. 110W. 38x10x11cm. Poder de succión de 9lpm.
 Marca: **Tellier**



Ref. Descripción

291.533	Envasadora Supreme
291.530	25 bolsas 20x30cm (0,95L)
291.531	25 bolsas 28x40cm (3,8L)
291.532	Set de 2 rodillos de 6 metros para envasar al vacío

• **BOLSAS GOFRADAS**

Film gofrado que permite la extracción de aire sin cámara. fabricados en PA/PE con estructura multicapa.
 Marca: **Sammic**



Ref.	cm	Pack (uds.)
264.365	18x30	100
290.344	30x40	50
290.345	35x55	50



• **ENVASADORA VACÍO SVE-104T**

Acero inoxidable. Máquina de vacío sin cámara. Hasta 140mbar de vacío en la bolsa. Es necesario usar bolsas gofradas. Vacío controlado por tiempo. Bomba autolubrificante. Longitud de soldadura útil: 33cm. Capacidad bomba: 12 litros/minuto.
 Marca: **Sammic**

Ref.	w
242.672	400



• **ENVASADORA VACÍO SVE-114T**

Acero inoxidable. Máquina de vacío sin cámara. Hasta 140mbar de vacío en la bolsa. Es necesario usar bolsas gofradas. Vacío controlado por tiempo. Bomba autolubrificante. Longitud de soldadura útil: 45cm. Capacidad bomba: 30 litros/minuto.
 Marca: **Sammic**

Ref.	w
242.673	500

• **ENVASADORAS INDUSTRIALES SENSOR**

Panel de mandos digital. Vacío es controlado por un sensor o microprocesador de gran precisión. Permiten prolongar el tiempo de conservación de los alimentos crudos o cocinados, sin pérdida de peso, sin que se resequen ni mezclen sabores y olores. Carrocería y cuba en acero inoxidable. Limpieza de la cuba fácil y cómoda. Doble soldadura o doble cordón de sellado para garantizar la durabilidad del envasado. Series de modelos agrupados en gamas.
 Marca: **Sammic**

Gama Sensor. Un programa para ajustar el vacío en porcentaje. Opción de hasta 10 seg. de vacío "plus".

Ref.	Serie	CB*	BS*	w	cm
345.363	200	4	28	100	34x43x131
345.365	200	6	28	370	34x43x131
345.369	300	10	32	370	38x47x140
345.382	300	16	32	370	38x47x140
345.400	400	10	42	370	48x53x141
345.412	400	16	42	370	48x53x145
345.430	400	20	42	750	48x53x145
345.448	500	20	42+42	750	63x54x151

*CB: Capacidad de la bomba (m³/h).

*BS: Longitud de la barra soldadora (cm)

Gama Sensor ultra. Vacío controlado por sensor y amplio abanico de opciones. Control de vacío mediante sensor con visualización de todos los valores del programa de vacío en una pantalla LCD en color de 3.9".

Ref.	Serie	CB*	BS*	w	cm
345.371	300	10	32	370	38x47x140
345.384	300	16	32	370	38x47x140
345.402	400	16	42	370	48x53x145
345.412	400	20	42	750	48x53x145
345.432	500	20	42+42	750	63x54x151

*CB: Capacidad de la bomba (m³/h).

*BS: Longitud de la barra soldadora (cm)





AB-10



AB-3 2/3

• **ABATIDORES DE TEMPERATURA**

Flujo aire indirecto: baja deshidratación. Sonda corazón cónica (opcional en AB-3). Rendimiento refrigeración de +90 a +3°C en 90 min., ultracongelación +90 a -18°C en 240 minutos. Conservación automática.

Marca: **Sammic**

- AB-3 2/3: 700w. 60×60×140cm
- AB-3 1/1: 700w. 60×85×145cm
- AB-5: 1.250w. 80×70×190cm
- AB-10: 2.100w. 80×70×1154cm
- AB-15: 2.700w. 80×80×1195cm
- ABS-15/2

Ref.	Modelo	GN	RF ¹	UC ²
290.352	AB-3	3 (2/3)	7	5
290.351	AB-3	3 (1/1)	7	5
290.356	AB-5	5 (1/1)	18	10
290.358	AB-10	10 (1/1)	32	22
290.361	AB-15	15 (1/1)	40	28
349.061	ABS-15/2	15 (2/1)	70	55

¹ Rendimiento de refrigeración (kg).

² Rendimiento de ultracongelación (kg).



SVP8Plus

SVP6

• **COCEDOR PORTÁTIL SVP**

Cocedor a temperatura controlada portátil con agitador. Profesional, de gran precisión y fiabilidad, fácil de usar. Ideal para la regeneración.

Construcción en acero inoxidable. Permite cocinar productos en sus propios jugos. Reduce a la mitad los tiempos de marinado y macerado de ingredientes. Infusión y aromatiza aceites, grasas u otros productos, aplicando la técnica de temperatura controlada. Flexibilidad al poder usarse en recipientes de distinto tamaño. Modelo SVP8Plus está dotado con conectividad Bluetooth para llevar un control HACCP efectivo.

Marca: **Sammic**

Ref.	Modelo	w	Capacidad máx.
312.179	SVP4 ¹	1.600	28 litros
312.178	SVP6 ¹	2.000	56 litros
312.174	SVP8 ²	2.000	56 litros
312.170	SVP8Plus ²	2.000	56 litros

¹ Panel y asa de poliamida. Bolsa de transporte opcional.

² Panel y asa acero inox. Bolsa de transporte incluida.



SVC14



SVC28



SVC-4-22D

• **COCEDOR BAÑO MARÍA**

Construido en acero inoxidable. Cocedores de baño maría estáticos. Con grifo de vaciado incorporado. Precisión Display: 0,1°C.

Rango: 5 - 99°C. Sensibilidad: 0,2°C.

Marca: **Sammic**

· SVC14: 43,1×37×7×129cm.

· SVC28: 33,2×65,2×129cm

· SVC-4-22D: 78,5×37,7×129cm.

Dos cubas de 4 y 22 litros.

Ref.	Modelo	w	Cuba (Litros / cm)
242.577	SVC14	1.500	14 / 30×30×115
242.578	SVC28	1.900	28 / 30×51×120
242.580	SVC-4-22D	1.200	4 / 30×15×115 22 / 51×30×115

• **COCEDOR BAÑO MARÍA AL VACÍO**

El baño maría *Supreme* permite cocinar los alimentos en bolsas herméticas selladas al vacío a temperatura que va de 30°C a 100°C. Cocción uniforme, precisa y controlada a baja temperatura de los alimentos, sin riesgo de sobrecocción. 36×29×129cm.

Marca: **Tellier**

Ref.	Descripción
------	-------------

276.820 Inox. Cuba, exterior del recipiente y tapa de acero inoxidable. 8,7L. 550w.

276.821 Negro. Cuba de chapa esmaltada. Exterior del recipiente de acero revestido. Tapa de aluminio. 11,2L. 850w.



GN30.



GN40. Puerta con cristal

• **SATELLITE 4G***

La solución inteligente para conservar el sabor. La gama de armarios móviles de conservación de la temperatura ofrece todas las garantías de preservación del sabor y realiza los platos de los chefs. Fabricados en acero inoxidable. Perfecto aislamiento. Facilidad de limpieza. Compatibles con lavado a chorro y baja presión. Puertas aisladas totalmente de acero inoxidable o con cristal (doble acristalamiento) con cerradura de llave. Asideros laterales en los 4 lados. Bandas protectoras en la parte baja. 4 ruedas giratorias (2 de ellas con freno). Toma de fijación en trasera. Opción de inversión dirección apertura de puerta. 4 programas adaptados para un ajuste rápido más un modo "chef" personalizable para preservar el sabor. Certificación NF Higiene alimentaria.

Marca: **Bourgeat**

Ref.	Modelo	Capacidad
292.292	GN30	30 GN1/1 o 15 GN2/1
292.295	GN40	40 GN1/1 o 20 GN2/1

*Gama completa en www.grupocrisol.com. Armarios GN1/1, GN2/1. Diferentes alturas y características.

• **DESHIDRATADOR ELÉCTRICO**

Para secar todos los alimentos y luego conservarlos: frutas, hortalizas, carnes, flores, etc. Conservación al vacío para evitar la rehidratación. La deshidratación a baja temperatura permite preservar las vitaminas y minerales contenidos dentro de los alimentos. Bandejas apilables.

Marca: **Tellier**

Rectangular. Se entrega con 6 bandejas. Apilable (20 bandejas). 44×29×121cm. 530w.

Ref. Modelo

203.865 N3042. Rectangular
261.584 Bandeja para N3042

Redondo. Se entrega con 5 bandejas. Ø33×121cm. 250w.

Ref. Modelo

102.933 N3040. Redondo
203.864 Bandeja para N3040

Bandeja para N3042



• **CARROS BAÑO MARÍA**

Gama de baños maría móviles fabricados en acero inoxidable. Higiénicos y seguros. Altura 90cm. Ruedas Ø125mm, dos con freno. Profundidad máxima cubetas: 200mm.

Marca: **Bourgeat**

Cuba simple. Un único termostato.

Ref. GN Kw Kg*

70.295 2 1/1 1,3 60
70.296 3 1/1 2,1 90

*Kg: carga máxima.



Cubas separadas. Panel y asa en lado corto o en lado largo. Varios termostatos.

Ref. GN Kw Kg* Panel

118.083 2 1/1 1,4 60 Lado corto
140.320 2 1/1 1,3 60 Lado largo
118.084 3 1/1 2,1 60 Lado corto
140.321 3 1/1 2,1 90 Lado largo
334.025 4 1/1 2,8 120 Lado corto
334.027 4 1/1 2,8 120 Lado largo

*Kg: carga máxima.

• **COCEDOR DE ARROZ 21 L**

Gran capacidad y ligereza. 2 funciones: cocción y mantenimiento en caliente. Activación automática del modo de mantenimiento en caliente al final de la cocción. Cubeta de aluminio antiadherente. 21 litros (10kg de arroz seco).

Marca: **Tellier**

Ref. w cm

261.673 3.000 Ø50×135



• **BAÑO MARÍA SOBREMESA**

Fabricado de acero inoxidable (cuba y laterales). Cuba GN 1/1 con válvula de vaciado. Panel de control con indicador luminoso y termostato ajustable de 0 a 110°C. Termostato de seguridad. Profundidad máxima cubetas: 150mm.

Marca: **Bourgeat**

Ref. kg* W cm

82.901 20 1.200 62×37×124

*Kg: carga máxima.

• **COCEDOR DE ARROZ 18 L**

Cocedor de arroz eléctrico. 2 funciones: cocción y mantenimiento en caliente. Activación automática del modo de mantenimiento en caliente al final de la cocción. Estructura y tapadera de inox. Cuba de aluminio antiadherente. 18 litros (6kg de arroz seco).

Marca: **Tellier**

Ref. w cm

326.828 1.950 45×45×143



• **MESA CALIENTE GN**

Mesas calientes en acero inoxidable con doble pared aislada y grifo de drenaje. Calentamiento a través resistencias eléctricas de inmersión con termostato mecánico (+30/+90°C) y luz de encendido. Potencia: 2.000w. Profundidad máxima cubetas: 200mm.

Marca: **Rocam**

Ref. GN cm

276.091 1/1 30×51×124
276.092 2/1 63×51×124
276.093 3/1 95×51×124



• **MARMITA SOPA**

Marmita baño maría. Fabricado en aluminio cubierto de epoxy. Cuba en acero inox. Capacidad 8 litros

Marca: **Tellier**

Ref. Color w cm

103.253 Negro 475 Ø34×136
103.254 Blanco 475 Ø34×136



•FREIDORAS SOBREMESA

Freidoras compactas con cubas desmontables. Gran potencia. Fabricadas en acero inoxidable. Modelos sobremesa eléctricos. Termostato regulable de 0 a 190°C. Termostato de seguridad. Indicador luminoso de señal de temperatura. Modelos F10 y F10+10 con alimentación trifásica 400V.

Marca: **Sammic**

Simples:

Ref.	Modelo	L	w	cm
155.309	F3	3	2.000	18×42×136
155.320	F8	6	3.285	27×42×136
155.323	F10	7	6.000	33×53×136

Dobles:

Ref.	Modelo	L	w	cm
155.310	F3+3	6	4.000	36×42×136
155.321	F8+8	12	6.570	53×42×136
155.325	F10+10	14	12.000	70×53×136

•FREIDORAS DE PIE

Freidora de cuba soldada provista de grifo de vaciado. Gran potencia. Termostato regulable. Alimentación 400V trifásico. Provisto de termostato de seguridad.

Marca: **Sammic**

Simple. Cesto de 27,3×27×11,5cm.

Ref.	Litros	w	cm
155.313	14	9.000	38×66×199

Doble. Cesto de 2x(27,3×27×11,5)cm.

Ref.	Litros	w	cm
155.317	14+14	18.000	75×66×199

•SALAMANDRA TECHO MÓVIL

Salamandra gratinadora con techo móvil. Ideal para asar directamente o gratinar toda clase de alimentos antes de servir. Fabricado en acero inoxidable. Termostato regulable. Bandeja recoge grasas extraíble. Modelos:

- SG452: 2.800w. 47,5×51×153cm
- SG652: 4.000w. 62,5×51×153cm

Marca: **Sammic**

Ref.	Modelo	Área cocción (cm)
203.151	SG452	44×32
203.149	SG652	59×32

•SALAMANDRA FIJA

Salamandra gratinadora fija con estantes regulables. Para asar directamente o gratinar toda clase de alimentos antes de servir. 3 posiciones para la bandeja. Fabricado en acero inoxidable. Termostatos regulables independientes. Bandeja recoge grasas extraíble.

Modelos:

- SGF450: 3.600w. 60×40×145,5cm
- SGF650: 4.700w. 80×40×145,5cm

Marca: **Sammic**

Ref.	Modelo	Área cocción(cm)
203.150	SGF450	45×35
203.148	SGF650	65×35

•PLANCHAS VITRO-GRILL

Rapidez, ergonomía e higiene. Las superficies inferior y superior vitrocerámicas permiten cocinar directamente. Construidas en acero inoxidable, cuentan con peto de acero inoxidable de fácil limpieza y cajón recoge-grasas frontal extraíble. Todas las planchas están equipadas con termostato regulable hasta 300°C. Placas inferiores lisas y superiores lisas o acanaladas según modelos.

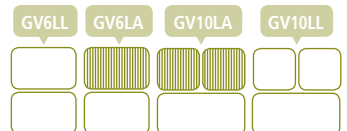
Marca: **Sammic**

Placas superior e inferior lisas.

Ref.	Modelo	Formato	w	Placa (cm)
242.615	GV-6LL	Simple	3.000	36,8×24,8
242.618	GV-10LL	Doble	3.400	53,8×24,8

Placas superior acanalada e inferior lisa.

Ref.	Modelo	Formato	w	Placa (cm)
242.616	GV-6LA	Simple	3.000	36,8×24,8
242.617	GV-10LA	Doble	3.400	53,8×24,8





GL-6

• **PLANCHAS GRILL**

Planchas snack eléctricas de hierro fundido. Carrocería de acero inoxidable. Disponibles en varios tamaños, con tapa, sin tapa o combinadas. Las tapas son regulables según necesidad de altura, basculantes y con freno. Las placas, de hierro fundido, pueden ser acanaladas, lisas o combinadas. Todos los modelos están equipados con termostato regulable hasta 250°C y recogedor de grasas frontal.

Marca: **Sammic**



Placas superior e inferior acanaladas.

Ref. Modelo Formato w Placa (cm)

114.672	GRS-5	Simple	1.800	25,5×24,5
225.660	GRM-6	Simple	3.000	36,5×24,5
114.673	GRD-10	Doble	3.600	55×24,5

Placas superior e inferior lisas.



Ref. Modelo Formato w Placa (cm)

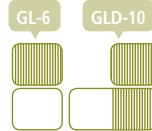
225.659	GLM-6	Simple	3.000	36,5×24,5
290.331	GLL-10	Doble	3.600	55×24,5
68.403	GRL-10	Simple*	2.100	55×24,5

*Sin tapa.

Placas mixtas.

GL-6 (mixta simple).

GLD-10 (mixta doble).



Ref. Modelo Formato w Placa (cm)

155.300	GL-6	Simple	3.000	36,5×24,5
114.674	GLD-10	Doble	2.900	55×24,5

• **PLANCHAS A GAS**

Robustas, resistentes y de gran fiabilidad. Estructura de acero inoxidable. Quemadores de acero inoxidable con revestimiento de titanio. Quemadores con encendedor independiente. Con 2 recipientes para residuos fácilmente extraíbles. Fáciles de limpiar.

Marca: **Sammic**

Placas de acero de 6mm de espesor:

Ref. Modelo Placa(cm) Q* w

242.610	SPG601	58×40	2	5.500
242.611	SPG801	78×40	3	8.250
242.612	SPG1001	98×40	3	9.300

*Quemadores.

Placas de acero de 15mm rectificadas con revestimiento de cromo duro:

Ref. Modelo Placa(cm) Q* w

242.613	SPC601	56×40	2	5.800
242.614	SPC801	76×40	3	8.700

*Quemadores.

• **PLACA INDUCCIÓN PROFESIONAL**

Dispone de función de bloqueo de seguridad, temporizador 99 minutos, autoapagado y avisos sonoros. 42 niveles de potencia, de 35 a 240°C cada 5°C. 3.500w. 34×44×12,5cm.

Marca: **Lacor**



Ref. Modelo

193.322 Placa inducción Ø28cm

• **PLACA INDUCCIÓN PORTÁTIL**

Sin botones, función "Touch-sensor" para una limpieza fácil de la superficie. 6 niveles de potencia. Función de bloqueo para niños. Temporizador 99 minutos y autoapagado.

2.000w. 35×30×16,5cm.

Marca: **Lacor**



Ref. Modelo

144.579 Placa inducción Ø22cm

• **GYROS/KEBAB**

Fabricado en acero inoxidable. Regulación independiente de cada quemador. Válvulas termo magnéticas independientes para cada quemador. Rejilla protectora especial resistente a altas temperaturas. Motor en la parte superior, que evita la caída de grasa sobre el motor. Medidas en cm: 59×53×187 (107 en modelo 156.058).

Marca: **Sammic**

Ref. Carga* hÚtil* Q* w

156.056	20	65	3	8.100
156.057	30	65	4	10.800
156.058	35	84	4	10.800

*Carga: Capacidad de carga en Kg.

hÚtil: Altura útil en cm.

Q: Quemadores



• **CUCHILLO GYROS/KEBAB**

Cuchillo eléctrico. Con un seguro sistema de grosor del corte.

Marca: **Sammic**

Ref. Descripción w

156.059 Cuchilla Ø8cm 90





• TOSTADOR ECO

Tostadora eléctrica automática. Ideal para desayunos. Marca: **Lacor**

Ref.	Modelo	Tostadas	W	cm
193.301	ECO2	2	1.000	18×28×118
193.302	ECO4	4	1.750	33×28×19



• TOSTADOR LUXE

Acero inoxidable. Automática. Ideal para desayunos. Modelos:
 · Luxe2: 850w. 30×24×123cm.
 · Luxe4: 1.400w. 30×37×123cm.

Marca: **Lacor**

Ref.	Modelo	Tostadas
228.568	Luxe2	2
228.569	Luxe4	4



• TOSTADOR CINTA HORIZONTAL

Tostador de cinta horizontal con variador de velocidad. Resistencias de acero inox. Posibilidad de sacar el pan por delante o por detrás. Hasta 500 tostadas/hora en el modelo ST252 y 750 en el modelo ST352.

Marca: **Sammic**

Ref.	Mod.	Cinta*	w	cm
155.271	ST2	27	2.100	34×41×136
203.168	ST3	37	2.800	46×41×136

*Cinta: Ancho de cinta en cm.



• TOSTADOR HORIZONTAL

Tostadoras industriales de introducción horizontal. Acero inoxidable. Resistencias de cuarzo. Interruptores independientes. Temporizador 0-15 minutos. Hasta 120 tostadas/hora en el modelo TP10 y hasta 240 en el modelo TP20.

- TP10: 2.000w. 50×28×130cm.
- TP20: 2.800w. 50×28×139cm.

Marca: **Sammic**

Ref.	Modelo	Formato
68.398	TP10	Simple
68.399	TP20	Doble



PL-4

• HORNOS PARA PIZZA ELÉCTRICOS

Hornos para pizza eléctricos monobloc. 1 o 2 cámaras de cocción en acero inoxidable con base de piedra refractaria. Frontal y puertas en acero inoxidable. Doble termostato regulable independiente superior e inferior en cada cámara. Termómetro independiente por cámara. Puerta desmontable con cristal resistente a altas temperaturas. Iluminación interna. Pizzas de Ø30cm.

Marca: **Sammic**

1 cámara:

- PL-4: 4.800w. 101×112×143cm.
- PL-6: 7.200w. 101×147×143cm.
- PL-6w: 8.800w. 136×112×143cm.

Ref.	Modelo	Nº de pizzas
225.411	PL-4	4
225.414	PL-6	6
225.419	PL-6w	6



PL-6+6

2 cámaras:

- PL-4+4: 9.600w. 101×112×177cm.
- PL-6+6: 17.600w. 101×147×177cm.
- PL-6+6w: 14.400w. 136×112×177cm.

Ref.	Modelo	Nº de pizzas
225.409	PL-4+4	8
225.410	PL-6+6	12
225.408	PL-6+6w	12



Versión Mini. 2 cámaras. 4 termostatos regulables independientes. Frontal y puertas realizadas en acero inoxidable. Compacto y económico. Para pizzas de Ø25cm. 6.400w. 75×69×49cm.

Ref.	Modelo	Nº de pizzas
312.955	Mini	8



HM910

• MICROONDAS

Adecuados a las necesidades de cualquier usuario. Base cerámica fija que confiere mayor capacidad al horno (excepto modelo HM910, que dispone de plato giratorio). Interior y exterior de acero inox. Modelos fácilmente programables. Modelos:

- HM910: W:1.400 · cm:48×40×128
- HM1001: W:1.500 · cm:52×44×131
- HM1830: W:2.800 · cm:49×64×140

Marca: **Sammic**



HM1001



HM1830

Ref.	Mod.	L	Tipo	w*
225.532	HM910	24	Manual	900
155.287	HM1001	25	Progr.	1.000
242.732	HM1830*	30	Progr.	1.800

*Posibilidad de disposición en 2 niveles.
 W: Potencia salida microondas.

MINIBAR

Refrigerador Mini-Bar. Puerta reversible. 40 litros. Refrigeración de 5 a 12°C. Consumo: 25w/h. 70w. 43x41x151cm.

Marca: **Lacor**



Ref. Color

- 228.523** Blanco
- 253.047** Negro



CARROS NIVEL CONSTANTE

Fáciles de cargar y transportar de la cocina al lugar de servicio. Fáciles de limpiar. Ergonómicos. 65 platos por silo. Silo ajustable para platos redondos y cuadrados. Regulación termostática (0-100°C). Silo fácil de empotrar en cualquier mobiliario de autoservicio. Altura de 90cm. Ruedas con frenos.

Marca: **Bourgeat**

Para platos calientes redondos. 1.400w. Termógenos estáticos con y sin ventilación. Suministrados con tapas-campanas Inox.



Ref. Platos(cm) Kg* Silos Ventilado

- 70.234** Ø20-Ø31 80 1 No
- 70.235** Ø20-Ø31 160 2 No
- 70.236** Ø20-Ø31 160 2 Sí

*Carga máxima en kg.

ARMARIO TERMÓGENO PLATOS

Aislamiento con 20mm de lana mineral. Estructura autoportante de doble pared. Calentamiento por resistencia (sin ventilación). Bandejas de soporte amovibles para la limpieza. Panel de control con regulador de 0 a 100°C. Termostato de seguridad. Cierre de las puertas por imán. Modelos:

- 60P: 800w. 40x41x185cm
- 120P: 1.600w. 79x41x185cm

Marca: **Bourgeat**

Ref. Modelo Capacidad

- 70.238** 60P 60 platos Ø33cm
- 70.239** 120P 120 platos Ø33cm



Polivalente. Platos cuadrados y redondos. 2 silos. Termógenos estáticos y ventilados. Suministrados con tapas Inox cuadradas.

Ref. Platos(Øcm/cm) Kg* W

- 130.609** Hasta Ø28,5/28,5 160 1.400
- 259.004** Hasta Ø26/26 140 950

*Carga máxima en kg.



Plataformas universales calientes. 1.400w (excepto modelo neutro). Tapa inox (excepto modelo neutro). Carga máxima de 160kg. Capacidad para 120/180 platos o 216 cuencos.

Ref. Modelo

- 146.315** Termógeno no ventilado
- 146.316** Termógeno ventilado
- 146.314** Neutro no ventilado



LU-130



P-35

•LAVAUTENSILIOS

Elevada potencia y presión. Ideales para el lavado de utensilios de grandes dimensiones. Acero inox, con doble pared para reducir dispersiones térmicas y acústicas. Incorporan calderín de aclarado y bomba de presión. 3 ciclos de lavado. Visualización de temperaturas de lavado y aclarado. Incluye un cesto de acero inoxidable y suplemento para 4 bandejas.

Marca: Sammic

Ref.	Modelo	Cesta x Útil (cm)	w
345.307	LU-60	60x63x165	11.200
349.062	LU-75	78x70x165	12.900
156.994	LU-61H	63x55x182	11.200
156.995	LU-130	135x70x168	24.000



LU-75

•SECADORA DE CUBIERTOS

Seca, abrillanta y elimina los restos de cal de los cubiertos después del lavado. Totalmente automática. Carrocería y cuba de acero inoxidable. La lámpara germicida de rayos UVC esteriliza el cubierto y el granulador pulidor. Producción de 3.000 piezas por hora. 680w. 49x65x141cm. Modelos:

- SAM-3001: modelo de sobremesa. Producción de 3000 piezas/hora, con ventilador de salida.
- SAS-5001: modelo de pie. Producción de hasta 8.000 piezas/hora. Kit de rueda delantera opcional.
- SAS-6001: modelo de pie. Producción de hasta 8.000 piezas/hora, con ventilador de salida y freno-motor. Kit de rueda delantera opcional.

Marca: Sammic

Ref.	Descripción
------	-------------

- 203.575 Secadora SAM-3001
- 203.576 Secadora SAS-5001
- 203.574 Secadora SAS-6001
- 155.099 Producto abrillantador 3 Kg.



SAM-3001



S-41

•LAVAVASOS

Ideales para lavar vasos, copas, tazas, cubiertos y vajilla pequeña. Los lavavasos industriales Sammic ofrecen un amplio abanico de soluciones para las necesidades de los distintos usuarios. Todos los lavavasos incluyen una cesta para vasos, una cesta mixta y un cestillo pequeño para cubiertos. Oferta organizada en 3 gamas de producto según el nivel de prestaciones:

- SUPRA: Doble pared con el consiguiente aislamiento térmico y acústico, que se traduce en consumos limitados y un mayor confort en la zona de lavado. Panel de mandos "soft" con selección de ciclos y visualización de temperaturas. También incluye el aclarado en frío, y además ofrece un amplio catálogo de extras como bomba de desagüe o descalcificador incorporado. Selección de ciclos. Cesta de 40x40cm. y altura útil de 28cm. 40, 30 y 24 cestas/hora según ciclos.
- X-TRA: Versatilidad y adaptabilidad. Panel de mandos "soft" con protección anti-humedad y selección de 3 ciclos fijos y aclarado final en frío de serie. Además puede incorporar extras como bombas de desagüe o descalcificador incorporado. Cesta de 35x35cm o 40x40cm y altura útil hasta 28cm. Calderín independiente y puerta de doble pared. 40, 30 y 24 cestas/hora según ciclos.
- PRO: Lavavajillas electromecánicas de uso muy sencillo e intuitivo. Cesta de 35x35 o 40x40 y altura útil de hasta 28cm. Calderín independiente en todos los modelos. Resultados profesionales con total garantía y consumos ajustados. Puerta de doble pared. Hasta 30 cestas/hora.

Marca: Sammic

Ref.	Gama / modelo	Cesta(cm)	w
264.368	PRO / P-35	35x35x122	2.075
349.064	PRO / P-41S	40x40x128	2.240
264.369	X-TRA / X-35	35x35x122	2.875
264.373	X-TRA / X-40	40x40x124	3.020
264.382	X-TRA / X-41	40x40x128	3.040
264.390	SUPRA / S-41	40x40x128	3.040



X-80



X-100

LAVAVAJILLAS DE CARGA FRONTAL

Todos los lavavajillas incluyen una cesta para vasos, una cesta para platos y un cestillo para cubiertos. Oferta organizada en 3 gamas de producto según el nivel de prestaciones:

· **SUPRA:** Doble pared (aislamiento térmico y acústico que se traduce en consumos limitados y un mayor confort en la zona de lavado). El panel de mandos "soft" con selección de 3 ciclos y visualización de temperaturas está disponible en todos los modelos. Amplio catálogo de extras. La gama incluye un modelo con sistema de aclarado a temperatura constante, conjugando la garantía de una higiene perfecta con el confort y consumo limitado que ofrece la construcción de doble pared.

· **X-TRA:** Versatilidad y adaptabilidad. En todos los modelos panel de mandos "soft" de manejo intuitivo y selección de ciclos. Amplio catálogo de extras. Con visor de temperaturas en los modelos con cesta de 50x50cm. Producción de 40, 30 y 24 cestas/hora para el modelo X-45; 30, 24 y 20 (modelos x-60); 30, 24 y 17 (modelos X-50 y X-80).

· **PRO:** Resultados profesionales con total garantía. Serie compacta de lavavajillas electromecánicas con el uso más sencillo e intuitivo del mercado para lavar todo tipo de platos, vasos, cubiertos, etc. Cesta de 50x50cm y altura útil de 33cm. Hasta 20 cestas/hora.

Marca: **Sammic**

Ref.	Gama / modelo	Cesta(cm)	w
264.402	PRO / P-50	50x50x133	3.170
264.398	X-TRA / X-45	45x45x128	3.170
264.403	X-TRA / X-50	50x50x133	3.370
264.416	X-TRA / X-60 ¹	50x50x133	6.550
264.420	X-TRA / X-80 ²	50x50x140	6.730
264.411	SUPRA / S-50	50x50x133	3.370
264.418	SUPRA / S-60 ³	50x50x133	6.750

¹ X-60: Sistema de aclarado a temperatura constante que garantiza una higiene perfecta.

² X-80: Modelo sobreelevado, especial para lavar bandejas.

³ S-60: Sistema de aclarado a temperatura constante, ideal para cristalería y depósito de agua independiente que permite presión y caudal pequeños en la instalación.



Interior X-50



P-100 abierto



Panel de mandos

LAVAVAJILLAS DE CÚPULA

Facilitan el trabajo gracias a la carga frontal o lateral, su altura y la campana elevable. Altura útil de 40cm y tres ciclos de lavado con opción de parada térmica incluida, garantizando que la temperatura mínima de aclarado sea de 85°C al inicio de la fase de aclarado. Panel de mandos con protección anti-humedad. Ausencia de ángulos en el interior para evitar la acumulación de suciedad. Los difusores de acero inoxidable de alto rendimiento garantizan una distribución del agua de lavado sin zonas muertas y con ángulos adecuados y chorros precisos. Fácil mantenimiento y limpieza. Todos los lavavajillas incluyen una cesta para vasos, una cesta para platos y un cestillo para cubiertos. 3 gamas de producto según el nivel de prestaciones:

· **SUPRA:** Panel de mandos "soft" con selección de ciclos y visor de temperaturas de lavado y aclarado. Amplio abanico de opciones. Construcción de doble pared. Dos modelos según potencias y un amplio abanico de opciones. Opción de arranque automático y parada térmica incluida. Filtros superiores inox. 60, 30 y 20 cestas/hora según ciclos.

· **X-TRA:** Gama electrónica con selector de ciclos y visor de temperaturas. Dos modelos según potencias y un amplio abanico de opciones. 60, 30 y 20 cestas/hora según ciclos.

· **PRO:** Modelo electrónico con calderín de 6 Kw. y selector de ciclos. Disponible con bomba de desagüe y válvula anti-retorno. 30, 20 y 17 cestas/hora según ciclos.

Marca: **Sammic**

Ref.	Gama / modelo	Cesta(cm)	w
264.422	PRO / P-100	50x50x140	6.750
264.424	X-TRA / X-100	50x50x140	8.380
264.411	SUPRA / S-50	50x50x133	3.370
264.418	SUPRA / S-60	50x50x133	6.750
264.430	SUPRA / S-100	50x50x140	8.380



Consumibles y limpieza

> Índice general

Una completa gama de artículos desechables para catering y colectividades. Todo lo que necesita en vasos, servilletas, blondas,... Mantenga su establecimiento siempre a punto con nuestra selección de limpieza.

ÍNDICE

- 336 Servilletas y manteles
- 342 Artículos de juego
- 344 Menaje desechable
- 346 Degustación monodosis
- 348 Monodosis madera
- 349 Decoración
- 350 Palillos
- 351 Cañas y pajitas
- 352 Embalaje e higiene
- 353 Embalaje y presentación
- 356 Productos de acogida
- 358 Papel higiénico
- 358 Dispensadores de papel
- 360 Secamanos
- 361 Dispensadores de jabón
- 362 Accesorios baño
- 364 Papeleras y ceniceros
- 365 Cubos de cocina
- 368 Cubos de fregar
- 369 Carros de limpieza
- 370 Carros servicio habitaciones
- 371 Ambientadores y matainsectos

Más información en www.grupocrisol.com.

•SERIE GC CLASS*

Gama de servilletas y manteles en TisuClass® Airlaid (tecnología de material no tejido que se obtiene a partir de celulosa que queda unida mediante látex. Tiene un tacto similar a la tela y ofrece alta resistencia y absorción). Presentación siempre en perfecto estado con colores oscuros siempre vivos y constantes. La serie está compuesta por:


- **Servilletas 40×40cm. Plegado 1/4:** Tamaño plegado 20×20cm. 50 unidades paquete. 12 paquetes/caja.
- **Servilletas Kangur:** 40×40cm. Paquetes de 50. Este tipo de plegado permite colocar los cubiertos en el interior de la servilleta a modo de sobre. Tamaño plegado 10×120cm. 50 unidades/paquete. 12 paquetes/caja.
- **Rollos/caminos de mesa Dueto:** Este tipo de presentación supone un ahorro de espacio frente a otros formatos y resulta muy cómodo en su aplicación. 3 rollos/caja. Rollos de 0,40×50m, precortados a 120cm. 41 formatos.

Marca: Gomà-Camps

Servilleta	Kangur	Dueto	Tipo/Color
240.575	255.527	150.576	Liso/Negro
265.429	265.431	265.435	Liso/Grafito
240.581	265.432	240.528	Liso/Cacao
240.580	255.528	150.572	Liso/Burdeos
265.430	265.433	265.436	Liso/Turquesa
240.582	255.530	240.530	Liso/Kivi
240.576		150.575	Liso/Terracota
255.540	240.589*	150.573	Liso/Blanco
62.692			Luxe/Blanco
	240.585		Sidney/Blanco

* Kangur liso/blanco. 34×40cm. Pack 70 uds.

i Más modelos: Más decorados y modelos en www.grupocrisol.com.



•SERVILLETAS PUNTA&PUNTA

40×40cm. Plegado 1/4. Punta&punta es un tipo de gofrado en el que se aplica una gota de cola entre las dos hojas de papel tisú. Con este sistema aportamos a la servilleta más resistencia y cuerpo. Reducen el consumo y facilitan el ahorro. 2 capas. 100 unidades/paquete. 16 paquetes/caja. Marca: Gomà-Camps

Tokyo*	Liso	Modelo
150.584	240.562	Blanco
150.590	240.567	Marfil
150.585	240.563	Burdeos
240.573	240.572	Naranja
150.586	240.564	Azul oscuro
240.558	240.568	Cacao
150.588	240.566	Negro

* Tokyo. Modelo decorado con cenefa.



40×40 Negro. 2 capas

• **SERVILLETAS TISÚ ECO**
 Servilletas de mesa económicas. Plegado 1/4.
 Packs 100 unidades.
 Marca: Gomà-Camps

Ref.	cm	Capas	Color
62.742	30×30	1	Blanco
240.555	30×30	2	Blanco
62.710	33×33	2	Blanco
62.701	40×40	2	Blanco
240.557	40×40	2	Negro
62.706	40×40	2	Burdeos
62.699	40×40	3*	Blanco

* Packs de 75 unidades.



40×40 Blanco. 3 capas



• **SERVILLETAS TISÚ ECO CÓCTEL**
 Servilletas cóctel 20×20cm. Plegado 1/4.
 2 capas. Paquetes de 100 servilletas.
 50 paquetes/caja.
 Marca: Gomà-Camps

Ref.	Color
62.746	Blanco
150.583	Negro

i Más modelos: Más decorados y modelos en www.grupocrisol.com.




• **MANTELES GOFRADOS BLANCOS**
 Marca: Gomà-Camps

37gr. Cajas de 500 unidades.

Gofrado Mikado.

Ref.	cm
92.258	100×100
62.798	100×120
62.795	120×120




Mikado

48gr. Cajas de 300 unidades.

Gofrado Rombo.

Ref.	cm
62.810	100×100
62.797	100×120
62.794	120×120



Rombo



• **MANTELES GOFRADOS COLOR**
 Marca: Gomà-Camps

40gr. Cajas de 3×100 unidades.

Ref.	cm	Color
255.511	100×100	Burdeos
255.512	100×100	Azul
279.214	100×100	Verde

48gr. Cajas de 300 unidades.

Ref. cm Color

92.268	100×100	Burdeos
62.805	100×100	Azul
62.804	100×100	Verde
240.611	100×100	Negro
62.799	100×100	Cuadros azul
62.802	100×100	Cuadros rojo
62.801	100×100	Cuadros verde




• **MANTELES EN ROLLOS**
 Marca: Gomà-Camps

Ref.	g	Metros	Color
62.860	37	1×100	Blanco
62.837	37	1,2×100	Blanco
62.831	48	1,2×100	Azul
92.244	48	1,2×100	Burdeos
62.827	48	1,2×100	Azul cuadros



CATÁLOGO PROFESIONAL de HOSTELERÍA



•SERIE DOUBLE POINT®

Su tacto, es muy parecido a la tela y el precio del producto es la mitad que el de una servilleta Airlaid o Dry Tissue. Marca: García de Pou

Servilletas blancas. 2 capas (2×18g/m²). Plegado 1/4.

Ref.	cm	Modelo	U
67.937	20×20*	Lisa	100
67.940	33×33	Lisa	50
119.208	39×39	Lisa	50
67.955	39×39	Orla Plus	50

Servilletas y mantelinas de colores.

- Servilletas: 2 capas de 18g/m². 39×39 o 33×33cm. 50 unidades. Plegado 1/4. Consultar otras medidas.
- Mantelinas: celulosa extra 50g/m². 43×31cm. Paquetes de 500 unidades.

39×39 33×33 Mantelinas Color/tipo

	67.923	67.895	26.929	Rojo/Vivo
	67.930	67.902	27.027	Burdeos/Vivo
	67.924	67.896	26.930	Azul marino/Vivo
	67.926	67.898	26.934	Verde Jaguar/Vivo
	67.927	67.899	26.932	Caramelo/Vivo
	234.147		234.148	Chocolate/Vivo
	149.757	149.756	149.760	Negro/Vivo
	270.860		270.868	Naranja/Vivo
	67.928		26.933	Habana/Vivo
	234.111		234.116	Fucsia/Vivo
	234.302	234.301	234.324	Amarillo/Vivo
	149.587	149.586	149.617	Ciruuela/Vivo
	67.925	67.897	26.931	Verde pradera/Vivo
	234.112	234.109	234.117	Turquesa/Vivo
	67.931	67.903	27.028	Marfil/Pastel
	67.933	67.905	27.030	Salmón/Pastel
	149.585		149.616	Curry/Pastel
	234.108		234.115	Clementina/Pastel
	149.751		149.759	Lavanda/Pastel
	234.107		234.114	Verde Anís/Pastel
	270.858		234.627	Taupé/Pastel
	67.936	67.908		Rosa/Pastel
	67.932		27.029	Verde Agua/Pastel

Detalle greca mantelinas



Servilletas y mantelinas decoradas.

- Servilletas: 40×40. 2 capas 2×18g/m². Plegado 1/4. Paquetes 50 unidades.
- Mantelinas: celulosa extra 50g/m². 43×31cm. Paquetes de 500 unidades.

Servilleta Mantelín Modelo

67.857	27.155	Maxim marrón/ocre
67.859	27.160	Maxim azul
67.861	27.159	Maxim burdeos/gris
27.084	69.522	Cadaqués
27.082	27.156	Trattoria
67.863	27.157	Volare
234.042	234.041	Mediterráneo
234.040	234.039	Troya
234.297	234.322	Marisquería
67.866	27.158	Floralia
27.081	69.521	Baccus
234.299	234.323	Aristas

TABLA DE SERIES DOUBLE POINT, DRYTISSUE/AIRLAID Y MANTELES CELULOSA

COLORES	PASTEL		VIVOS	
	Marfil	Salmón	Rojo	Fucsia
Curry	Clementina	Burdeos	Amarillo	
Lavanda	Verde anís	Azul marino	Ciruuela	
Rosa	Verde Agua	Verde jaguar	Verde pradera	
Taupé	Caramelo	Caramelo	Turquesa	
Gris	Parma	Chocolate	Naranja	
Kivi		Negro	Habana	

Servilletas y mantelinas DECORADAS

Maxim marrón/ocre	Cadaqués	Marisquería
Maxim azul	Trattoria	Floralia
Maxim burdeos/gris	Volare	Baccus
Mediterráneo	Troya	Aristas

Gama DECORADAS

Greca	Flor rosa	Maxim	Sete
-------	-----------	-------	------

Gama HILO

Grafito	Chocolate	Burdeos	Kivi
Mandarina	Marfil	Gris	Parma

Más colores y decorados en www.grupocrisol.com.

Detalle greca mantelinas

***SERIE DRY TISSUE / AIRLAID**

Dry Tissue es el producto en papel más parecido a la tela, con una resistencia y apariencia óptima. El uso de esta servilleta es muy adecuado para recepciones o cenas exclusivas. Económico y ecológico. Las gamas color, decoradas e hilo están compuestas por:

- **Servilletas:** 40×40cm. 55g/m². Paquetes de 50 unidades.
- **Mantelinas:** 30×40cm. 55g/m². Paquetes de 200 unidades.
- **Caminos de mesa Tu&Yo precortados:** 0,4×24m. Precorte 1,2m. 20 caminos. 55g/m².

Marca: García de Pou

Servilletas blancas. Plegado 1/4 o 1/6 (Paq. 50 udes.) y plegado 1/8 (Paq. 25 un.).

1/4	1/6	1/8	cm	g/m ²
	347.961		30×40	45
27.089		234.313	40×40	45
270.928		270.927	40×40	55
261.100		271.133	45×45	55

Servilleta cóctel. Pack 100 unidades.

Ref.	Color	cm	g/m ²
234.311	Blanco	20×20	45
234.312	Negro	20×20	55

Gama color. Servilletas plegado 1/4 (50 udes.) o 1/8 (25 udes.) y caminos de mesa.

1/4	1/8	Caminos	Color/tipo
149.607		148.286	Parma/Pastel
27.485		240.867	Gris/Pastel
27.486		240.865	Kiwi/Pastel
234.636	311.319	234.678	Marfil/Pastel
149.615	311.321	148.622	Negro/Vivo
234.201	311.323	234.202	Chocolate/Vivo
234.630	311.322	234.675	Burdeos/Vivo
234.632		234.676	Verde/Vivo
234.634		234.677	Azul/Vivo
234.637	311.320		Rojo/Vivo
234.638		234.679	Amarillo/Vivo

Gama decoradas. Servilletas (45g/m²).

Servilleta	Modelo
27.100	Greca
27.127	Flor rosa
27.126	Maxim
27.102	Sete

Gama hilo.

Servilleta	Mantelín	Camino	Color
271.515	271.523	271.173	Grafito
271.516	271.281	271.174	Chocolate
150.314	271.282	271.175	Burdeos
150.321	271.172	271.178	Kiwi
150.320	271.171	271.177	Mandarina
150.319	271.283	271.176	Marfil
310.875	310.878	310.881	Gris
310.877	310.880	310.883	Parma

Detalle HILO





***MANTELES GOFRADOS CELULOSA**

Celulosa extra. Destacan por su alto grado de blancura (90°). Provistos de un gofrado en continuo y gracias a su resistencia les permitirán darles más de un uso a cada mantel.

Marca: García de Pou

Rollos. 100 metros. 48g/m².

Ref.	Color/tipo	cm
27.211	Blanco	100
27.212	Blanco	120
261.112	Vichy	120
261.113	Fitipaldi	120
311.314	Verde anís/Pastel	120
27.058	Marfil/Pastel	120
27.063	Salmón/Pastel	120
234.681	Amarillo/Vivo	120
26.955	Rojo/Vivo	120
27.057	Burdeos/Vivo	120
26.956	Azul marino/Vivo	120
26.935	Verde jaguar/Vivo	120
311.315	Fucsia/Vivo	120
311.316	Turquesa/Vivo	120
311.317	Naranja/Vivo	120



Plegado en M. Facilita la manipulación y el almacenamiento. 50g/m². Paquetes 20 udes.

- 80×80: 80×80cm. Plegado 20×40cm.
- 80×120: 80×120cm. Plegado 30×40cm.
- 100×100: 100×100cm. Plegado: 25×50cm.
- 120×120: 120×120cm. Plegado 30×60cm.

80×80	80×120	Color/tipo
310.896	310.906	Blanco
310.904	310.914	Fitipaldi
310.905	310.915	Vichy
310.897	310.907	Marfil/Pastel
310.898	310.908	Salmón/Pastel
310.899	310.909	Rojo/Vivo
310.900	310.910	Azul Marino/Vivo
310.901	310.911	Amarillo/Vivo
310.902	310.912	Burdeos/Vivo
310.903	310.913	Verde Jaguar/Vivo

100×100	120×120	Color/tipo
310.916	310.926	Blanco
310.924	311.016	Fitipaldi
310.925	310.926	Vichy
310.917	311.009	Marfil/Pastel
310.918	311.010	Salmón/Pastel
310.919	311.011	Rojo/Vivo
310.920	311.012	Azul Marino/Vivo
310.921	311.013	Amarillo/Vivo
310.922	311.014	Burdeos/Vivo
310.923	311.015	Verde Jaguar/Vivo





***SERIE SPUNBOND**

Manteles, mantelinos y caminos. Tacto y apariencia de lujo, pero muy económico. Tejido sin tejer 100% polipropileno de 60g/m². Colores muy vivos.

- Mantel: 120x120cm. Rollos 1,2x50,4m. 42 manteles precortados.
- Camino: 40x120cm. Rollos 0,4x48m. 40 caminos precortados.
- Mantelín: 30x40cm. Paquetes de 200 uds.

Marca: García de Pou



Mantel	Camino	Mantelín	Color
--------	--------	----------	-------

261.125	261.004	271.510	Lima
240.876	240.804	261.001	Arena
261.126	261.121	271.513	Naranja
270.823	271.545	270.827	Rojo
240.840	29.889	261.035	Burdeos
240.807	29.888	261.037	Azul marino
240.806	29.887	261.038	Chocolate
270.822	271.544	270.826	Gris
240.805	29.886	261.039	Negro
261.127	261.122	271.512	Blanco
261.123	260.994	271.514	Frambuesa
261.124	260.995	271.511	Turquesa
240.875	240.803	261.036	Violeta

Detalle textura Spunbond

Spunbond plegados colores. Manteles y caminos de mesa "Tú y yo".

- M120: Mantel 120x120cm. Plegado en M (30x60cm). Pack 20 udes.
- Z100: Mantel 100x100cm. Plegado en Z (35x50cm). Pack 20 udes.
- Z80: Mantel 80x80cm. Plegado en Z (27x40cm). Pack 20 udes.
- V120: "Tú y yo" 40x120cm. Plegado en V (40x60cm). Pack 40 udes.
- V100: "Tú y yo" 40x100cm. Plegado en V (40x50cm). Pack 40 udes.

M120	Z100	Z80	V120	V100	Color
------	------	-----	------	------	-------

310.969	310.964	310.959	310.979	310.974	Arena
310.970	310.965	310.960	310.980	310.975	Burdeos
310.971	310.966	310.961	310.981	310.976	Violeta
310.972	310.967	310.962	310.982	310.977	Chocolate
310.973	310.968	310.963	310.983	310.978	Negro

***SERVILLETAS CELULOSA**

2 capas de 18g/m². Gofrado lateral que realzan el producto. 39x39cm. Plegado 1/4. Paquetes de 100 unidades.

Marca: García de Pou

Blancas.

Ref.	cm
26.855	20x20
26.858	33x33
26.867	25 x 25
26.856	30 x 30
26.863	39x39
26.866	40x40*

* Paquetes de 50 unidades. 3 capas.

Colores.

Ref.	Color	Tipo
26.993	Marfil	Pastel
26.995	Salmón	Pastel
270.864	Curry	Pastel
240.747	Clementina	Pastel
240.670	Verde anís	Pastel
148.809	Taupé	Pastel
150.277	Lavanda	Pastel
240.742	Gris	Pastel
26.905	Rojo	Vivo
26.992	Burdeos	Vivo
26.906	Azul marino	Vivo
26.899	Verde jaguar	Vivo
26.908	Caramelo	Vivo
240.671	Chocolate	Vivo
234.037	Negro	Vivo
240.746	Fucsia	Vivo
270.863	Naranja	Vivo
26.904	Habana	Vivo
27.529	Turquesa	Vivo
234.690	Amarillo	Vivo
27.534	Ciruela	Vivo
26.907	Verde pradera	Vivo

TABLA DE SERIES SPUNBOND Y SERVILLETAS CELULOSA

SPUNBOND	Lima	Arena	Naranja	Rojo
SERVILLETAS CELULOSA	PASTEL			
	VIVOS			

Más colores en www.grupocrisol.com.



***CAMINOS DE MESA**

40cm x 1,20m precortados en rollos de 25 manteles. Fabricados con Nuppercel®.
Marca: Nupik

Ref. Color

- 252.074 Azul
- 252.075 Crema
- 252.076 Burdeos
- 252.077 Chocolate
- 252.078 Negro



***SERVILLETAS CANGURO**

Plegadas para introducir los cubiertos. Tisú 2 capas de 2×18g/m² (Pack 50 un.) o Airlaid 55g/m² (Pack 30 unidades).

- Canguro: 40×40cm (Plegada 10×20,5cm).
- Cangurito: 30×40cm (Ple. 7,5×20,5cm).

Canguro Cangurito Color

- 260.917 Blanco Tisú
- 26.870 Volare Tisú
- 234.316 325.758 Blanco (45g/m²)
- 234.317 325.767 Negro Airlaid
- 234.318 325.763 Burdeos Airlaid
- 27.551 325.764 Chocolate Airlaid



***SERVILLETAS PUNTA&PUNTA**

Servilletas 2 capas. Plegado 1/4. Pack: 2×40 (formato 20×20cm) y 50 (33×33 y 40×40cm).
Marca: Nupik

20×20 33×33 40×40 Color

- | | | | |
|---------|---------|---------|---------|
| 151.213 | 151.224 | 151.233 | Blanco |
| 151.214 | 151.226 | 151.236 | Limón |
| 151.223 | 151.232 | 151.249 | Burdeos |
| 151.216 | 151.230 | 151.239 | Azul |
| 151.217 | 151.231 | 151.241 | Verde |
| 151.218 | 190.581 | 151.242 | Negro |
| 151.222 | 151.228 | 151.237 | Naranja |
| | 151.225 | 151.235 | Crema |
| 151.215 | 151.229 | | Rojo |
| 151.219 | | 151.243 | Marrón |



***MAXI SERVIS**

30×40 cm. Servilletas blancas una capa.
Marca: Gomà-Camps

Ref. Modelo

- 150.538 Blanca 250




Servilleteros miniservis: Página 162 de la sección COMPLEMENTOS DE MESA.

***MINI SERVIS**

17×17 cm. Servilletas blancas una capa.
Marca: Gomà-Camps

Ref. Modelo

- 62.751 Blanca 400
- 150.544 Muchas Gracias 400
- 150.543 Eskerrik Askò 400
- 150.545 Moltes Gràcies 400




***JUST IN TIME**

Bolsas de papel Kraft coloreado o de celulosa blanca impresa de 90g/m² + 10 g/PE y servilletas tisú 2 capas de 2×18g/m² de 33×40cm plegado 1/8. Bolsa de 11,2×22,5cm con servilleta y bolsillo para cubiertos. Cajas de 250 unidades.
Marca: García de Pou

Kraft coloreado. Con servilleta de color.

Ref. Bolsa Servilleta

- 260.923 Kraft negro Crema
- 260.924 Kraft verde Verde agua
- 260.925 Kraft azul Turquesa
- 260.926 Kraft burdeos Negra
- 325.517 Kraft naranja Negra
- 325.518 Kraft verde anís Negra



Bolsa celulosa blanca impresa. Con servilleta blanca.

Ref. Bolsa Servilleta

- 260.929 Impresa Vichy Blanca
- 260.930 Impresa Antibes Blanca
- 28.719 Impresa Pizza Blanca

* Más modelos en www.grupocrisol.com.

°TABLEROS AJEDREZ/PARCHÍS

Marca: Fournier

Ref.	Modelo	cm
114.809	Parchís 4 jug. + Oca*	33×33
114.733	Parchís 4 jug. + Oca	40×40
114.805	Parchís 4 jug. + Oca*	40×40
114.734	Parchís 6 jug. + Oca	40×40
114.806	Parchís 6 jug. + Oca*	40×40

114.735	Parchís 4 jug. + Ajedrez	40×40
114.807	Parchís 4 jug. + Ajedrez*	40×40
114.796	Parchís 4 jug. + Damas*	40×40
114.804	Ajedrez / Damas*	40×40
66.904	Ajedrez de madera	40×40

* Con accesorios.

°DOMINÓ

Marca: Fournier

Ref.	Modelo
------	--------

114.829 Marfilina caja plástico

66.902 Chamelo Marfilina caja plástico

66.903 Chamelo Marfilina caja madera

°ACCESORIOS JUEGOS

Marca: Fournier

Ref.	Descripción
66.892	Accesorios Parchís 4 jugadores
114.738	Accesorios Parchís 6 jugadores

66.895 Accesorios Damas

66.894 Fichas Ajedrez plástico Nº 3

66.905 Fichas Ajedrez madera Nº 4

°DADOS Y CUBILETES

Marca: Fournier

Ref.	Descripción
------	-------------

114.731 Dados póquer en caja

114.739 Dados puntos en caja

114.722 Cubilete plástico forrado

66.897 Cubilete cuero marrón

114.802 Cubilete + Dados póquer

114.803 Cubilete + Dados puntos

Punzonado sin goma

Feltina

Tapete 3/2mm

Punzonado con goma

°TAPETES

Marca: Fournier

Ref.	Descripción	cm
114.713	Feltina	90×90
66.879	Punzonado sin goma	40×50
66.880	Punzonado con goma	40×50
114.716	Tapete 3mm sin goma	50×50
114.715	Tapete 2mm sin goma	50×50



N°1



N°5



N°12



N°27



N°35



Póker N°20



Póker N°18



Póker N°818



N°26

•NAIPES ESPAÑOLES

Naipes de 61,5x95mm.
Marca: Fournier

Caras españolas n°1. Reversos de las cartas en rojo/azul. Estuche de cartulina.

Ref. Modelo

18.857 40 cartas

18.861 50 cartas

Caras catalanas n° 5. Reversos de las cartas en rojo/azul. Estuche de celofán.

Ref. Modelo

18.865 50 cartas

Caras españolas n° 12. Reversos de las cartas en rojo/azul. Estuche de celofán.

Ref. Modelo

18.858 40 cartas

18.862 50 cartas

Naipes españoles n° 27. Reversos de las cartas en rojo/verde. Estuche de plástico.

Ref. Modelo

114.755 40 cartas

18.860 50 cartas

Caras catalanas n° 35. Reversos de las cartas en rojo/azul. Estuche de celofán.

Ref. Modelo

18.866 50 cartas

•NAIPES PÓQUER

Naipes 62,5x88mm. 55 cartas. Reversos de las cartas en rojo/azul. Estuche de cartulina.
Marca: Fournier

Póquer español n° 20.

Ref. Modelo

18.868 3 joker

Póquer inglés n° 18/818.

Ref. Modelo

18.870 Índices estándar (N°18)

18.871 Índices gigantes (N°818)

•NAIPES BRIGDE-CANASTA N° 26

Naipes de 57x88 mm. Reversos de las cartas en rojo/azul.
Marca: Fournier

Ref. Modelo Estuche

66.877 55 cartas Cartulina



Agua



Refresco base ancha



Refresco



Cerveza



Medio



Café Blanco



Agua Blanco

***VASOS PP5 TRANSPARENTES Y BLANCOS**

Polipropileno. No se astillan. Flexibles y prácticamente irrompibles. Soportan temperaturas de -20°C a +120°C.

Marca: Nupik

Ref.	Modelo	Color	cl	☒
18.315	Agua	Transparente	22	100
18.319	Refresco*	Transparente	25	100
18.317	Refresco	Transparente	30	100
18.318	Cerveza	Transparente	33	50
151.261	Medio	Transparente	50	50
18.320	Pinta	Transparente	61	50
68.418	Litrona	Transparente	100	25
18.311	Café	Blanco	10	50
96.866	Agua	Blanco	22	100

* Base ancha



Copa cava



Tubo



Sidra

***VASOS PS6**

PS6 inyectado. Máxima rigidez, transparencia y brillo.

Marca: Nupik

Ref.	Modelo	cl	☒
114.943	Copa cava monobloc	14 6	
18.332	Vaso tubo	30 10	
227.147	Chiquito	21 20	
190.593	Pinta	33 30	
151.276	Sidra	60 20	



Café



Refresco



Cerveza



Refresco GLASS

***VASOS CRISTAL PRESTIGE**

Rigidez y transparencia dignas del mejor cristal. GLASS: diseño hexagonal exclusivo.

Marca: Nupik

Ref.	Modelo	cl	☒
151.263	Café	10 50	
96.869	Refresco	25 50	
68.407	Caña	28 50	
18.328	Cerveza	33 50	
18.324	Refresco GLASS	25 50	



***VASOS PP ECO**

Transparentes o blancos. En cajas completas.

Marca: Gemavi

Transparente	Blanco	cl	☒
310.257	319.667	8	5.000
310.258	319.668	10	5.000
310.268	319.669	15	3.000
310.259	319.670	20	3.000
310.260	319.671	22	3.000
310.261		25	2.000
310.262		30	2.000
310.263		35	2.000
310.264		50*	2.000
310.265		50	1.000
310.266		100	500

* ECO.



Combinado

***VASO COMBINADO PP5**

Vasos inyectados de polipropileno irrompibles. Máxima flexibilidad. 100% seguridad.

Marca: Nupik

Ref.	Modelo	cl	☒
227.146	Combinado	45 25	



***VASO CARTÓN IMPRESO**

Marca: Nupik

Ref.	Modelo		U
267.811	Vaso café 12cl		50
267.812	Tapa vaso café		100
267.813	Vaso cortado 18cl		50
267.814	Tapa vaso cortado		100
267.815	Vaso capuccino 25cl		50
267.816	Tapa vaso capuccino		100



***PLATOS EPS**

Platos de poliestireno expandido (EPS). Color blanco. Laminado. Marca: Pap*Star

Ref.	cm		U
304.771	Ø17×12,1		100
304.775	Ø22,5×12		100



***VASOS CARTÓN IMPRESO**

Tapas en cajas de 1.000 unidades. Marca: Gemavi

Tapa	Vaso	cl	U
	310.278	11	2.500
310.280	310.279	20	2.000
310.282	310.281	23	2.000
310.284	310.283	34	2.000
	310.285	45	1.000



***PLATOS LÍNEA BLANCA PS6**

Poliestireno blanco. Soporta temperaturas de -10°C a +70°C. Marca: Nupik

Ref.	Modelo	cl	U
18.333	Postre	16,5	100
96.867	Llano	20,5	100
151.277	Llano	22	100
151.278	Llano	25	50
190.592	Hondo	22	50
190.591	Extrarrígido	22	40
190.590	Cuadrado	23	40



***VASOS FOAM**

Tapas en cajas de 1.000 (100×10) unidades. Vasos en cajas de 1.000 (50×20) unidades. Marca: Gemavi

Tapa	Vaso	cl
310.287	310.286	11
310.289	310.288	20*
310.291	310.290	20
310.293	310.292	22
310.297	310.296	34

* ECO.



***CUBIERTOS PS6**

Poliestireno. Bolsas de 100 unidades. Marca: Nupik

Ref.	Modelo	Color	cm
96.870	Cuchara	Blanco	16,5
96.872	Tenedor	Blanco	16,5
96.871	Cuchillo	Blanco	16,5
151.279	Cucharilla postre	Blanco	12,5
18.340	Cucharilla café	Blanco	11,2
130.647	Cuchara	Transp.*	17,5
130.649	Tenedor	Transp.*	17,8
130.648	Cuchillo	Transp.*	17,8

* Rígidos. Transparente.



***TAZA CAFÉ**

Marca: Gemavi

Ref.	Descripción	U
310.321	Taza de café	1.000
310.243	Removedor 11,5cm.	20.000



• VASITOS MONODOSIS GOURMET

Plástico. Ligeros. Estables. Sin contacto con los alimentos. Desechables. Ecológicos.
Marca: SpuMB



Vasito transparente

Ref.	Modelo	cm	U
------	--------	----	---

184.416 Chupito 7cl Ø5×17 50

Vasitos cava transparentes



Ref.	Modelo	cm	U
------	--------	----	---

302.785 Bajo 13cl Ø6,6×16,1 100
275.731 Alto 14cl Ø4,5×116 200
275.732 Bandeja vasitos 29,5×29,5 25

• COPAS MONODOSIS GOURMET

Plástico. Ligeros. Estables. Sin contacto con los alimentos. Desechables. Ecológicos.
Marca: SpuMB



Ref.	Modelo	cm	U
------	--------	----	---

184.436 Cóctel 9cl. Blanca Ø6,8×115 150
184.437 Cóctel 9cl. Negra Ø6,8×115 150
184.438 Cóctel 9cl. Transp. Ø6,8×115 150
184.439 Cóctel 9cl. Verde Ø6,8×115 150



275.728 Cava 5cl. Transparente 4,2×18,5 300



275.729 Martini 5,6cl. Transp. 6,7×17,4 300

• PLATILLO CUADRADO GOURMET

Plástico. Monodosis. Desechables. Ecológicos.
Marca: SpuMB



Ref.	Modelo	cm	U
------	--------	----	---

184.406 Cuadrado blanco 7,5×7,5 100
184.407 Cuadrado negro 7,5×7,5 100

• VASOS PS FINGERFOOD

Plástico transparente cristalinos en poliestireno.
Marca: Pap*Star



Ref.	Modelo	cm	U
------	--------	----	---

305.067 Vaso 10cl Ø6,5×15,1 15



304.782 Vaso 6cl Ø4×17,5 30



304.781 Vaso inclinado 7cl Ø6×16,4 25

• BOLES PS FINGERFOOD

Plástico transparente cristalinos en poliestireno.
Marca: Pap*Star



Ref.	Modelo	cm	U
------	--------	----	---

304.783 Redondo 6,5cl Ø7,2×13 50



304.776 Inclinado 7,5cl Ø9×13,9 20



304.777 Cuadrado 5cl 4,5×4,5×15 50



304.786 Cubo 5,5cl 4,2×4,2×14,7 30

• PLATILLO PS FINGERFOOD

Plástico transparente cristalinos en poliestireno.
Marca: Pap*Star



Ref.	cm	U
------	----	---

304.785 7×7 50



•CUCHARITAS DEGUSTACIÓN GOURMET

Plástico. Ligeros. Estables. Sin contacto con los alimentos. Desechables. Ecológicos.
Marca: SpuMB

Ref.	Modelo	cm	U
184.405	Honda negra	9×4,3	100
349.081	Moderna blanca	9,7×3,8	100
349.082	Moderna negra	9,7×3,8	100
302.787	Mejillón negra	10×3,6×11,6	200
302.788	Mejillón plateada	10×3,6×11,6	200
302.786	Mejillón transp.*	10×3,6×11,6	200

* Transparente.



•PIPETA MONODOSIS GOURMET

Pipeta cocktail. Plástico transparente. Para rellenar con aceite o vinagre.
Marca: SpuMB

Ref.	Descripción	cm	U
275.733	Pipeta 4ml	Ø15×19	100



•CUBIERTOS MINI

Plástico.
Marca: SpuMB

Ref.	Color	→cm	U
184.418	Tenedores	9	250
184.419	Cucharillas	9	250



•BOLES MONODOSIS GOURMET

6,5cl. Plástico. Ligero. Estable. Sin contacto con los alimentos. Desechable. Ecológico.
Marca: SpuMB

Cubo 6,5cl

Ref.	Modelo	cm	U
184.412	Negro	4,7×4,3×14,3	25
184.413	Transparente	4,7×4,3×14,3	25

Tubo truncado 7cl

Ref.	Modelo	cm	U
184.414	Negro	4,5×8×15,6	25
184.415	Transparente	4,5×8×15,6	25

Minitazón 3,5cl

Ref.	Modelo	cm	U
184.410	Negro	Ø5×14	100
184.411	Transparente	Ø5×14	100



•MINICUBIERTOS FINGERFOOD

Para preparar tus tapas más especiales y atrevidas. Poliestireno transparente.
Marca: Pap*Star

Ref.	Modelo	cm	U
304.795	Tenedor	10	50
304.825	Cuchara	10	50



•PINCHOS REDONDOS

Plástico. Pack 200 unidades.
Marca: SpuMB

Ref.	Color	→cm
184.422	Negros	10
184.423	Transparentes	10



•PLATILLOS MONODOSIS GOURMET

Plástico. Ligeros. Estables. Sin contacto con los alimentos. Desechables. Ecológicos.
Marca: SpuMB

Ref.	Modelo	cm	U
184.420	Semioval blanco	8,6×7×11,7	100
184.421	Semioval negro	8,6×7×11,7	100

184.408	Triangular blanco	8,5×8,5×18,5	100
184.409	Triangular negro	8,5×8,5×18,5	100



•BANDEJAS MONODOSIS GOURMET

Plástico. Ligeros. Estables. Sin contacto con los alimentos. Desechables. Ecológicos.
Marca: SpuMB

Ref.	Modelo	cm	U
206.366	Blanca	15×10×13	180
206.369	Negra	15×10×13	180



◦ MONODOSIS MADERA ECOLINE

Madera. Ligeros. Ecológicos. Estuche de PVC.
Marca: Betik

Ref. Modelo cm



321.872 Barco 13 50
346.037 Barco 17 50



321.877 Cono 13 100
321.878 Cono 18 100



◦ MINI CUBIERTOS MADERA ECOLINE

Madera. Ligeros. Ecológicos. Estuche de PVC.
Marca: Betik

Ref. Modelo cm



302.807 Cuchillo 16,5×1,8 100

302.808 Tenedor 16×1,8 100

302.809 Cuchara 16×1,8 100

302.810 cuchara 11×1,5 100

◦ PALILLO BAMBÚ ALERGIAS

Pala con marcador.
Marca: TableCraft



Ref. →cm

296.766 9 100

296.767 11,5 100

296.768 18 100

◦ PALILLO BAMBÚ "SIN GLUTEN"

Palillo marcador pala "sin gluten" morado.
Marca: TableCraft



Ref. →cm

343.008 11,5 100

◦ PALILLOS/PINCHOS BAMBÚ

Madera de bambú. Desechables.
Marca: Pap*Star

Ref. Modelo →cm



305.109 Pinchos Golf 12 250




305.099 Tenedores 8,5 500



305.436 Pinchos Ø2,5mm 15 250



305.095 Palillos chinos* 23 50



305.101 Brochetas Knot 6 250

305.103 Brochetas Knot 10 250



305.106 Brochetas black 12,5 250



305.108 Brochetas Red Pearl 7 500



305.096 Pinzas 10 50

* Envueltos individualmente.

◦ REMOVEDORES Y AGITADORES

Desechables.
Marca: Pap*Star

Ref. Modelo →cm



306.366 Removedores madera 17,8 1.000



304.805 Agitadores PS negro 15 500



◦ BANDERILLAS FRUIT PICKS

Pincho brocheta bambú fruit pick.
Marca: Betik

Ref. Color →cm

67.544 Amarillo 12 200

280.187 Rojo 12 200

280.188 Negro y rojo 12 200





BROCHETAS

Pinchos para brochetas redondos.
Una punta.
Marca: Don Palillo

Ref.	→cm	📦
151.889	8	200
151.890	10	200
151.891	13	200
151.892	15	200
151.893	20	100
151.894	25	100
151.895	30	100



Fuegos



Molinillo



Sombrilla



Sword

PALILLOS FIESTA

Colores surtidos.
Marca: Pap*Star

Ref.	Modelo	→cm	📦
304.878	Fuegos	18	100
305.089	Molinillo	17,5	100
304.874	Sombrilla	10	144
304.819	Sword	7	500



PINZAS

Pinzas La Lavandera con envase retractilado.
Pinzas Trébol de plástico bimaterial y en bolsa de plástico.
Marca: Betik

Ref.	Modelo	Material	📦
67.561	La Lavandera	Plástico	24
88.662	La Lavandera	Madera	24
226.116	Trébol	Plástico	12

VELAS CALIENTAPLATOS

Juego de 100 velas de parafina de Ø39×↑17mm calentaplatos de larga combustión. Un clásico para tener siempre a mano para crear una atmósfera acogedora.
Marca: Pap*Star



Ref.	Descripción	📦
305.149	4 horas de combustión	100

VELAS TACO

6 velas taco . Crema.
Marca: Pap*Star



Ref.	cm	📦
305.128	Ø6×↑11,5	6



◦ **PALILLOS ENVUELTOS**

Palillos redondos en funda individual. Máxima higiene para su cliente. 1.000 unidades. Marca: Don Palillo

Ref.	Palillos	Envoltorio
151.888	Torneado	Plástico transparente
210.348	Torneado	Papel alta calidad
210.350	2 puntas	Plástico transparente
210.351	2 puntas	Papel alta calidad



◦ **PALILLOS ENFUNDADOS**

Palillos redondos. Enfundados. Estuche 1.000 unidades. Marca: Betik

Ref.	Palillos(mm)	Descripción	Funda
114.704	65×2	2 puntas	Plástico
88.659	65×2	Torneado	Papel
265.038	68×2,2	2 puntas	Papel



◦ **PALILLOS PLANOS**

Palillos fabricados en madera de chopo. Pulido, secado y elaboración de las puntas supervisada para que el agarre en el alimento esté garantizado. Marca: Betik

Ref.	Palillo(mm)	U
67.537	65×1,3	2.900
265.037	65×1,3	650
67.549	80×1,9*	1.900

* Largo. Especial pinchos y banderillas.



◦ **PALILLOS REDONDOS**

Palillos de madera de gran resistencia en formato estuche. Segunda marca PICNIC a mejor precio. Marca: Betik

Ref.	Descripción	Palillos (mm)	U
114.698	BETIK. 1 punta	100×2,2	500
114.694	PICNIC. 2 puntas	65×2	800
140.145	PICNIC. Torneado	65×2	800
67.541	HOTEL. 2 puntas	68×2,2	850
88.651	HOTEL. Torneado	68×2,2	850

◦ **PALILLOS PERSONALIZADOS**

Funda individual de papel. Personalizados a una tinta (Pedido mínimo 24.000 unidades) o a dos tintas (Mínimo 48.000 unidades + 30 euros la primera personalización). Precio por millar. Marca: Don Palillo

Ref.	Palillos
210.356	Redondo torneado o 2 puntas



◦ **PALILLEROS DON PALILLO**

Prácticos y económicos envases dosificadores. Marca: Don Palillo

Ref.	Modelo	Palillos	U
151.887	Triangular	Torneados	120
210.344	Oval	2 puntas	200
210.342	Oval	Torneados	200



◦ **PALILLEROS BETIK**

Palillos redondos. 65×2mm. Marca: Betik

Ref.	Descripción	U
88.652	Torneados LUX	200
140.137	Dos puntas Lux	200
206.783	Dos puntas Eco	200
67.543	Dos puntas MINI	130



• CANUTILLOS

Marca: Don Palillo

Colores surtidos. Largo 21cm. Flexibles.

Ref. Formato

151.883 Caja 225

151.884 Bolsa 100



Negros. Largo 23cm. Flexibles.

Ref. Formato

151.886 Bolsa 100



• CAÑAS FLEXIBLES ENVUELTAS

Envoltorio individual de papel o plástico transparente. 24xØ5mm. Marca: Don Palillo

Ref. Envoltorio

151.885 Papel 500



291.837 Plástico 250



Cóctel

Granizado

Cuchara

Fantasia

• CAÑAS

Pack de 100 unidades. Marca: Don Palillo

Ref. Modelo mm

254.941 Cóctel. Negro 150xØ6

291.838 Cóctel. Negro 150xØ8

254.944 Con cuchara. Colores 200xØ6

254.943 Granizado. Colores 200xØ6

254.945 Fantasía. Colores 260xØ6



Flexibles

Rígidos

• PAJITAS

Cañitas flexibles y rígidas (batidos y cócteles). Marca: Pap*Star

Pajitas flexibles.

Ref. Color mm

303.692 Negro 210xØ6 1000

303.694 Negro 240xØ5 250

303.698 Colores 240xØ5 250

303.703 Blanco "Stripes" 210xØ5 250

Rígidas. Cóctel. Mojito/Caipiriña.

Ref. Color cm

304.380 Negro Ø8x25 135

304.131 Negro Ø7x15 200

304.133 Rojo Ø7x15 200

304.132 Negro Ø5x12,5 400

•ALUMINIO PROFESIONAL

Bobinas de aluminio gofrado de 11 micras.
Marca: Cellofix



Ref.	Ancho (cm)	Largo (m)
241.056	29	250
241.058	29	300
241.062	40	250
241.064	40	300

•ALUMINIO CATERING

Rollos de aluminio de gran longitud para uso intensivo en estuche.
Marca: Darnel



Ref.	Ancho (cm)	Largo (m)
14.828	29	300
73.275	29	275
73.276	29	250
14.829	40	300
73.277	40	275
73.278	40	250

•FILM PROFESIONAL

Gran longitud para uso intensivo.
Marca: Cellofix



Ref.	Ancho (cm)	Largo (m)
241.079	30	250
241.081	30	300
241.085	45	250
241.087	45	300

•FILM PVC CATERING

Rollos de film de gran longitud para uso intensivo.
Catering en estuche.
Marca: Extrusa



Ref.	Tipo	Ancho (cm)	Largo (m)
207.482	Profesional	30	250
207.483	Profesional	45	250
14.826	Profesional	30	300
14.827	Profesional	45	300
207.484	Catering	30	300
207.485	Catering	45	300



•ROLLOS DE COCINA

Rollos de cocina con un gofrado especial que garantiza una gran absorción y volumen. Celulosa virgen 2 capas.
Marca: Gomà-Camps

Ref.	Modelo	Servicios	U
62.868	HALAGO	45	2
150.550	GC COMPACT	122	4
62.867	OLIMPIC	45	2
150.551	TREBOL	45	2

•CELULOSA INDUSTRIAL

Bobinas de celulosa reciclada, ecológica y certificada. 2 capas. Gran tamaño para la limpieza en entornos de trabajo profesionales. 2 capas. Ancho del rollo 23 cm. Mandril 76 mm. 2 rollos por paquete.
Marca: Gomà-Camps



Ref.	Modelo	Metros	Servicios
62.661	GC ECO	400	1212
62.649	GC ECO	500	1630
62.645	GC*	500	1500
62.647	GC ECO	600	1714

* Celulosa virgen.

•SOPORTES CELULOSA

Marca: Gomà-Camps



Ref.	Modelo	cm
62.656	Metálico blanco de pie	95×40
62.657	Metálico blanco mural	42×40
62.658	Inoxidable de pie	35×45×98

•ROLLOS PARA CAMILLAS

Rollos de papel tisú ECO con 2 capas encoladas (sistema ADD S.) para ofrecer una máxima resistencia a la rotura.
Marca: Gomà-Camps



Ref.	Descripción
62.662	125 servicios. 46m×50cm(ancho). Precorte: 40cm.
62.663	40 servicios. 80m×59cm(ancho). Precorte: 200cm.
62.665	Dispensador Inox 21×62 cm



• ENVASES OPS

Tarrinas con bisagra ovaladas.
Marca: Gemavi

Ref.	cm	ml	U
310.220	14×11×14,3	250	600
310.221	15×12×15	375	600
310.222	15,5×13×15,5	500	600
310.223	18×15×16,2	750	400
310.224	19×16×16,7	1.000	400
310.225	22×19×17	1.500	200
310.226	22×19×18,5	2.000	200

• ENVASES ALUMINIO

Envases de aluminio con el borde rizado.
Marca: Fedinsa



Redondos.

Ref.	Utilidad	ml	mm	U
26.462	Flanero	107	Ø72×45	2700
26.473	Flan	444	Ø150×31	100
26.474	Plato postre	460	Ø202×19	100
26.484	Plato hondo	1025	Ø202×37	100
26.478	Plato pizza	570	Ø250×14	100
26.482	Plato pizza	900	Ø247×23	100
26.486	Plato pizza	1230	Ø277×23	100
26.489	Tarta	2100	Ø288×40	100



Redondos canto alzado. Ideales para pollos asados. Tapas de cartón/polietileno impresión estándar.

Envase	Tapa	mm	ml	U
26.490	151.333	Ø186×40	775	100
26.491	151.332	Ø205×37	1025	100
321.289*		Ø205×57	1420	100
26.495	151.331	Ø230×42	1450	100
321.292*		Ø216×68	1900	100

* Envases con tapa incluida.

Rectangulares. Borde rizado y canto alzado.
Tapas cartón-polietileno.



Envase	Tapa	mm	ml	U
26.536	151.340	110×72×34	150	75
26.537	151.328	152×107×32	380	100
26.538	151.327	159×159×31	470	100
321.301*		147×123×45	500	100
26.540	151.325	185×135×30	580	100
321.302*		194×144×33	650	100
321.303*		222×157×38	980	100
26.545	151.323	226×176×35	1100	100
26.546	151.321	240×188×35	1180	100
26.547	151.320	238×160×48	1250	100
26.548	151.319	287×187×37	1500	100
26.549	151.318	315×215×42	2200	50
26.550	151.317	324×264×38	2450	50
151.285*		324×264×60	3600	100

* Envases con tapa incluida.



• PAPEL ANTIGRASAS

Elaborado con tintas y materiales 100% inoocuos para los alimentos. Extra resistente a las grasas y salsas. Una forma rápida y divertida de servir aperitivos, postres, sándwiches, hamburguesas y más.
Marca: G.E.T.

Doble apertura. Se puede utilizar como bolsa o para envolver. También se puede presentar en forma de cono. Papeles blanco, marrón o con estampados diversos de periódicos (French Newsprint, Village Post y Honolulu Newsprint).



Ref.	Modelo	cm	U
342.970	Marrón	15,2×14	2.000
342.977	Marrón	17×8×17,8	2.000
342.969	Blanco	15,2×14	2.000
342.974	Blanco	17,8×17,8	2.000
342.973	Blanco*	17,8×17,8	250
342.971	French NP	15,2×14	2.000
342.976	French NP	17,8×17,8	2.000
342.972	Village Post	15,2×14	2.000
342.975	Village Post	17,8×17,8	2.000
342.978	Honolulu	17,8×17,8	2.000

* Preplegado en forma de cono



i Tapas: Páginas 170-173 de la sección COMPLEMENTOS DE MESA y en la sección PORCELANA..

Tissue Liner. Para envolver o utilizar en cestas para alimentos. Papeles blanco, marrón o con estampados diversos.



Ref.	Modelo	cm	U
342.979	Blanco	30,5×30,5	1.000
342.980	Marrón	30,5×30,5	1.000
342.981	La Vue	30,5×30,5	1.000
342.982	Dubliner	30,5×30,5	1.000
342.983	New York	30,5×30,5	1.000
342.984	Honolulu	30,5×30,5	1.000
342.985	La Habana	30,5×30,5	1.000
342.986	London	30,5×30,5	1.000
342.987	London	30,5×30,5	250
342.988	Sports	30,5×30,5	1.000
342.989	La Gazetta	30,5×30,5	1.000
342.990	Periódicos*	30,5×30,5	1.000
342.991	London	38,1×30,5	1.000

* Colección de estampados diversos periódicos.





• MESITA PIZZA

Plástico.
Marca: Gemavi

Ref. mm

310.242 Ø40×137 1.000



• TRIÁNGULOS PIZZA

Impresión anónima o personalizada.
Caja 1.000 unidades.
Marca: Grup de 9

Anónima Personalizada cm

152.887 152.885 13,5×18,3×11,8

152.886 152.884 18×22×12,5

• CAJAS PIZZA

Impresión anónima o personalizada.
Marca: Grup de 9

Cartoncillo 4 puntos pegado. Pack 25 unidades.

Anónima Personalizada cm

152.399 152.401 23,5×23,5×12,6

152.403 152.402 23,5×23,5×15,6

152.404 152.405 26×26×13,5

152.406 152.407 26×26×16

152.400 152.408 30×30×13

Cartón ondulado automontable. Pack 100 unidades.

Anónima Personalizada cm

152.888 152.889 36×36×13,5

152.890 152.891 40×40×14

152.892 152.893 23×23×13,7

152.894 152.895 26×25,5×13,5

152.896 152.897 30×30×13,5

152.898 152.899 33×33×13,7

152.900 152.901 50×50×14



Impresión anónima

• BOLSAS PAPEL

Sin impresión (blanco) o anónima en kraft.
Packs 100 unidades.
Marca: Grup de 9

Bolsas BAGUETTE. Con fuelle.

Blanco Kraft cm

152.440 152.947 10+4×139

152.949 152.948 12+5×151

152.950 152.946 14+7×151

Bolsas CILÍNDRICAS.

Blanco cm Capacidad (g)

152.956 8×16 100

152.955 10×20 250

152.954 12×22 500

152.953 15×27 1000

152.952 16×32 1500

152.951 18×31 2000

152.958 23×35 3000

152.957 22×41 4000



• CÁPSULAS METALIZADAS

Aluminio Oro-Plata.
Marca: Grup de 9

Ref. Modelo mm

152.454 Redonda Ø18×117 1.000

152.452 Redonda Ø26×114 1.000

152.453 Redonda Ø28×117 1.000

152.437 Redonda Ø33×118,5 1.000

152.445 Redonda Ø38×119 3.000

152.439 Redonda Ø40×126 2.500

152.455 Redonda Ø60×130 1.200

152.443 Redonda Ø75×115,5 1.500

152.446 Cuadrada 40×40×110 500

152.448 Cuadrada 45×45×112,5 500

152.449 Cuadrada 73×73×115 1.000

152.447 Milano Ø40×112,5 1.000

152.451 Capuchino 15/35×72×117 3.500

• TARTALETAS

En cartulina (pack 1.500 uds.), cartulina oro y plata (pack 500 uds.), y papel regia (pack 200 uds.). Redondas y cuadradas.

Marca: Grup de 9

Oro Plata Regia Cartulina mm

152.284 152.294 152.297 Ø45×18

152.241 152.287 152.298 152.233 Ø57×18

152.285 152.290 152.299 152.229 Ø60×110

152.243 152.291 152.300 152.235 Ø60×120

152.244 152.288 152.301 152.236 Ø70×110

152.239 152.292 152.302 152.230 Ø70×115

152.283 152.293 152.303 152.237 Ø70×120

Cuadradas.

Oro Plata Regia Cartulina mm

152.240 152.286 152.296 152.231 40×110

152.242 152.289 152.295 152.234 60×110



• FORMATOS METALIZADOS

Con pestaña. Disponible en Oro y Plata
Pack: 1.000 unidades.
Marca: Grup de 9

Ref. Modelo cm

152.261 Rectangular 10,5×5,5

152.262 Hexagonal 8,5×8,5

152.263 Lágrima 10×7

152.264 Redondo Ø8



• CUBETAS CÓNICAS

Cartón plastificado interior. Automontable. Impresión anónima o personalizada. Packs de 100 unidades.

Marca: Grup de 9

Anónima Personalizada cm

152.167 152.166 17×11×13,5

152.168 152.164 24,5×15×13,5

152.169 152.165 29×21×13,5



BLONDAS Y RODALES

Packs de 100 unidades.
Marca: Grup de 9



Blondas y rodales calados.

Lito	Opalina	Oro	Plata	Tipo	cm
152.766	152.128	152.574	152.697	Blonda	13×31
152.819	152.788	152.150	152.596	Blonda	15×21
152.767	152.129	152.575	152.698	Blonda	16×42
152.662	152.020	152.151	152.597	Blonda	18×25
152.768	152.130	152.576	152.699	Blonda	18×50
152.759	152.121	152.279	152.598	Blonda	21×27
152.760	152.122	152.568	152.599	Blonda	26×32
152.761	152.123	152.569	152.663	Blonda	31×37
152.763	152.125	152.571	152.694	Blonda	37×45
152.764	152.126	152.572	152.695	Blonda	40×50
152.765	152.127	152.573	152.696	Blonda	45×55
152.770	152.132	152.578	152.701	Rodal	Ø10
152.771	152.133	152.579	152.702	Rodal	Ø12
152.772	152.134	152.580	152.703	Rodal	Ø15
152.773	152.135	152.581	152.704	Rodal	Ø18
152.774	152.136	152.582	152.705	Rodal	Ø21
152.775	152.137	152.583	152.706	Rodal	Ø25
152.777	152.139	152.585	152.708	Rodal	Ø30
152.779	152.141	152.587	152.710	Rodal	Ø35
152.784	152.143	152.589	152.712	Rodal	Ø40

Blondas y rodales de parafina.

Blanco	Tabaco	Tipo	cm
152.546	152.641	Blonda	13×31
152.119	152.566	Blonda	15×21
152.548	152.643	Blonda	16×42
152.120	152.567	Blonda	18×25
152.549	152.644	Blonda	18×50
152.278	152.631	Blonda	21×27
152.537	152.632	Blonda	26×32
152.539	152.634	Blonda	31×37
152.541	152.636	Blonda	37×45
152.542	152.637	Blonda	40×50
152.544	152.639	Blonda	45×55
152.552	152.647	Rodal	Ø18
152.553	152.648	Rodal	Ø21
152.555	152.646	Rodal	Ø25
152.557	152.651	Rodal	Ø30
152.559	152.653	Rodal	Ø35
152.561	152.655	Rodal	Ø40

Ovales relieve

Lito	Plata	cm
152.718	152.820	17×26
152.719	152.821	19×30
152.720	152.822	24×37
152.721	152.823	27×41
152.722	152.824	29×46
152.723	152.825	32×50
152.724	152.826	35×56

i Más medidas: Otras medidas en www.grupocrisol.com.

BANDEJAS RECTANGULARES

Paquetes de 100 ud. hasta medida 26×33cm.
Paquetes de 50 ud. para medidas 30×39 y 34×44cm.
Marca: Grup de 9



Cartón	Oro	Plata	cm
152.748	152.524	152.612	11×17
152.749	152.525	152.613	12×19
152.751	152.527	152.615	16×22
152.752	152.528	152.616	18×24
152.753	152.529	152.617	20×27
152.755	152.531	152.619	24×31
152.744	152.520	152.608	26×33
152.746	152.522	152.610	30×39
152.747	152.523	152.611	34×44

PLATOS BORDE ONDULADO

Paquetes de 100 ud. hasta diámetro 30 cm incluido. Resto de medidas 50 ud/paq.
Marca: Grup de 9



Plata	Oro	Cartón	cm
		152.101	Ø14
		152.103	Ø18
152.601	152.513	152.104	Ø20
152.603	152.515	152.106	Ø25
152.604	152.516	152.107	Ø27
152.605	152.517	152.108	Ø30
152.606	152.518	152.109	Ø32
152.607	152.519	152.110	Ø34
		152.112	Ø40



GAMA URBE

Nueva línea **Urbe**, basada en la gama **Estándar**, pensada para hoteles de ciudad minimalista y modernos. Tanto en la gama **Urbe** como en la gama **Esencial SPA** puedes configurar la colección de amenities que necesitas. Consúltanos.



GAMA ESTÁNDAR: BAÑO

Diseños elegantes y atractivos.
Marca: Envatel

Botellas gel / champú.

Ref.	Modelo	U
152.967	a Oval gel 20cl	400
226.853	a Oval champú 20cl	400
226.842	a Oval body milk 20cl	400
226.843	a Oval colonia 20cl	400
226.846	b Tubo gel 30cl	200
226.847	b Tubo champú 30cl	200
297.570	b Tubo body milk 30cl	200
226.851	c Tubo gel 30cl	300
226.852	c Tubo champú 30cl	300
152.969	d Plana gel 35cl	220
152.968	d Plana champú 35cl	220
151.980	d Plana body milk 35cl	220
151.979	d Plana colonia 35cl	220



Zapatillas baño. Modelos: tejido sin tejer (Eco) y tejido rizo (Confort).

Ref.	Modelo	U
151.899	Eco. Suela semirrígida	240
151.898	Confort. Suela Rígida	100



Sobres gel / champú.
Sobres de 8 gr de 5,5x10cm.

Ref.	Modelo	U
151.936	Sobre gel	1.320
151.937	Sobre champú + acondicionador	1.320

Esjonja baño.

Ref.	Modelo	U
151.946	Color tabaco	200

Gorro ducha.

Ref.	Modelo	U
152.973	Gorro ducha	300



GAMA ESTÁNDAR: HABITACIÓN

Diseños elegantes y atractivos.
Marca: Envatel

Ref.	Modelo	U
152.977	Lustrazapatos	500
151.973	Tisús 5 unidades	450
151.972	Costurero gris (hilos, botón, aguja, imperdible)	600



•GAMA ESSENTIAL SPA

Línea inspirada en el modernismo clásico, basada en la gama *Estándar*. Tanto en la gama *Urbe* como en la gama *Essential SPA* puedes configurar la colección de amenities que necesitas. Consúltanos.

•GAMA ESTÁNDAR: LAVABO

Diseños elegantes y atractivos.
Marca: Envatel

Kit afeitado. Maquinillas de afeitar 2 hojas con sobre de crema de afeitar 8g.

Ref. Modelo

152.980	Flow pack	500
151.961	Estuche	500

Kit dental. Cepillo dental + sobre gel 2ml.

Ref. Modelo

152.971	Flow pack	450
151.944	Estuche	500

Peine.

Ref. Modelo

151.963	Peine blanco 2 cuerpos	1.000
----------------	------------------------	-------

Discos desmaquilladores.

Ref. Modelo

226.837	1 disco + 3 bastoncillos	2.000
----------------	--------------------------	-------

Jabones.

Ref. Modelo

297.572	Jabón pastilla	350
297.571	Jabón 15g redondo	300
151.922	Jabón plisé 20g	400



•GAMA ESTÁNDAR: TOALLITAS

Impregnadas. Cajas de 1.500 unidades.
Marca: Envatel

Ref. Modelo

151.967	Toallita limpiagafas
----------------	----------------------



297.573	Toallita lustrzapatos
----------------	-----------------------



226.833	Toallita desmaquilladora
----------------	--------------------------



67.961	Toallita quitamanchas
---------------	-----------------------



226.835	Toallita alcohol
----------------	------------------



151.965	Toallita limón
----------------	----------------





• PAPEL HIGIÉNICO INDUSTRIAL

Celulosa virgen o reciclada (GC ECO). 2 capas con unión Confordeco: mayor suavidad y presencia. Mandril 45 mm. Se entrega en sacos. Marca: Gomà-Camps

Ref.	Gama	Metros	Servicios	U
240.500	GC ECO	250*	1250	6
279.241	GC ECO	124	620	6
62.613	GC ECO	180**	900	12
279.244	GC ECO	190	950	12
279.237	GC	143	715	18

* 1 capa.
** Mandril 76 mm.

• PAPEL HIGIÉNICO DOMÉSTICO

Celulosa virgen o reciclada. 2 capas. Mandril: 45mm. Marca: Gomà-Camps

Ref.	Celulosa	Gama	Serv.	U
150.598	Virgen	OLIMPIC*	140	4
150.597	Virgen	OLIMPIC*	140	12
150.565	Virgen	GC	165	12
150.558	Virgen	GC	200	6
240.490	Virgen	GC	300	6
150.564	Virgen	GC	500	6
62.602	Reciclada	GC ECO	320	12

* Confordeco: unión de capas con decorado y una mayor suavidad y presencia.



• TOALLAS DE MANO

2 capas. Toallas de 20x23cm plegado en V. Sistema exclusivo de encolado de capas que confiere un extra de suavidad, comodidad y resistencia. Empaquetado 100% cerrado. Marca: Gomà-Camps

Ref.	Celulosa	Gama	Servicios	U
255.544	Reciclada	GC ECO	196	20
255.545	Virgen	GC	196	20



• BOBINAS SECAMANOS

Celulosa virgen o reciclada (ECO). 2 capas liso. Mandril 76 mm extraíble. Ancho 21,5 cm (excepto 62.636, 62.638 y 150.625 ancho 20 cm). Modelo AUTO para portatoallas autocorte. Modelo MINI para dispensadores mini. Marca: Gomà-Camps

Ref.	Gama	Metros	Servicios	U
62.638	ECO MINI*	80	40	12
62.636	ECO	135	450	6
62.632	ECO	150	450	6
62.630	ECO	180	514	6
62.635	ECO	350	1000	6
150.625	ECO AUTO*	158	564	6
62.629	GC	150	450	6

* Mandril 45mm. Unión 2 capas Add System encolada.



Portarrollos DC

• DISPENSADORES STAR

Fabricados en policarbonato con un diseño innovador inspirado en el fondo marino. Cerradura y llave de plástico. Marca: Losdi

Portarrollos. Modelos JUMBO (mandril mínimo Ø45mm), MAXI-JUMBO (mandril mínimo Ø56mm) y DC (dispensación controlada)

Ref.	Modelo	Color	cm
328.559	Jumbo	Blanco	25x25x15
328.561	Jumbo	Negro	25x25x15
328.560	Maxi-Jumbo	Blanco.	32x32x16
328.562	Maxi-Jumbo	Negro.	32x32x16
328.563	DC	Blanco	28x28x17
328.564	DC	Negro	28x28x17

Portataoallas. Capacidad de 600 toallas.

Ref.	Color	cm
328.577	Blanco	37x32x15
328.578	Negro	37x32x15

Papel mecha.

Ref.	Modelo	Color
328.573	Estándar	Blanco
328.575	Estándar	Negro
328.574	Dispensación controlada	Blanco
328.576	Dispensación controlada	Negro



Portataoallas



Papel-mecha



• DISPENSADORES ELEGANCE

Marca: Losdi

Portarrollos. Para rollos Jumbo (29x26,8x13cm) y Maxi-Jumbo (31,3x31,3x13,5cm).

Ref.	Rollos	Modelo
92.293	Jumbo	ABS Blanco
92.294	Jumbo	ABS Fumé
144.124	Jumbo	Acero Inox Brillo
144.125	Jumbo	Acero Inox Satinado
131.314	Maxi-Jumbo	ABS Blanco
131.313	Maxi-Jumbo	ABS Fumé

Portataoallas. Capacidad 600 unidades. 37,5x28,5x13,5cm.

Ref.	Material	Acabado
92.295	ABS	Blanco
92.296	ABS	Fumé
144.129	Acero Inox 304	Brillo
144.130	Acero Inox 304	Satinado

Portataoallas auto-cut. Sistema mecánico, sin baterías. Plástico de alta resistencia. Mecanismo interior reemplazable. Para bobinas de Ø191-216mm máximo. 40,9x30x23,5 mm.

Ref. Modelo

244.136 Auto-cut



• **DISPENSADORES CLEANLINE**

Cierre de seguridad con llave. Fácil reposición. Carcasa ABS. 4 puntos de fijación. Marca: JVD



Cleanline **JUMBO**. Para rollos de papel. Corte a derecha e izquierda. Visor nivel papel. Carcasa blanca o gris metalizado.

Ref.	Color/Rollo	ØM*	cm
279.761	Blanco/200	Ø40	24,5×12×127,5
279.762	Gris/200	Ø40	24,5×12×127,5
279.763	Blanco/400	Ø45	28,5×12×132

* Diámetro mandril en mm.

• **DISPENSADORES INOX**

Carcasa y chasis antivandálico en acero inox. Fácil reposición y limpieza. Cierre de seguridad con llave. 4 puntos de fijación. Acabado brillo o satinado. Marca: JVD



Portarrollos **Inox**. bobina de 200m. Mandril de Ø45mm. 25×11,5×127cm.

Ref.	Acabado
279.779	Brillo
279.780	Satinado

Toallero **Inox**. Para toallitas Z inox. 400 a 600 servicios. 28,3×10×126,3cm.



Ref.	Acabado
279.781	Brillo
279.782	Satinado

Mecha **Inox**. Base para estrangulado automático a la salida de papel.



Ref.	Acabado
279.783	Brillo
279.784	Satinado

Dispensador doble **Inox**. Forrado interno protector de roces en el papel. Sistema automático de recarga para segundo rollo.



Ref.	Acabado
279.785	Brillo
279.786	Satinado



Cleanline **MAXI-MINI**. Para servilletas de papel MAXI (600 servilletas) o MINI (200 servilletas o 1 rollo doméstico). Visor de nivel de papel. Carcasa blanca.



Ref.	Servilletas	cm
279.767	MAXI	14,5×27,5×113,5
279.768	MINI	13,7×14,5×112,2

Cleanline **ZIG-ZAG**. Para toallitas zig-zag. De 400 a 600 toallas. Visor nivel de papel. Carcasa blanca o plateada. 26,5×11×134cm.



Ref.	Carcasa
279.759	Blanca
279.760	Plateada

Cleanline **MECHA**. Para papel mecha. Capacidad: 1 rollo de bobina industrial. Carcasa blanca, plateada o transparente.



Ref.	Carcasa	cm
279.769	Blanca. MINI*	14,5×13,5×127,5
279.770	Blanca	22×22×131
279.771	Plateada	22×22×131
279.772	Transparente	22×22×131

* Dispensador MINI, para bobinas de 130mm.

Cleantech **autocut manual**. Corte de papel sin esfuerzo. Diámetro máximo: 216mm. Longitud máxima: 210mm. Diámetro del mandril adaptable (de 38 a 51mm).



Ref.	Carcasa	cm
279.775	Blanca	30,9×25,2×139,4



• SECAMANOS SUP'AIR

Secado ultrarrápido (tiempo de secado: 15 segundos). Iluminación con LED en la zona de secado. Adecuado para uso intensivo. Carcasa en ABS. Bajo consumo eléctrico (1200W). Sin resistencia eléctrica (guardando la sensación de calor). Acabados blanco o gris metalizado. 21,5×19,3×129,2cm.

Marca: JVD

Ref. Carcasa

- 310.322 Blanca
- 310.323 Gris metalizado



• SECAMANOS ELEGANCE

Secamanos aire caliente óptico. ABS blanco. 1.980W. Velocidad del aire: 75km/h. Medidas 23×15×130,8cm. Marca: Losdi

Ref. Acabado

- 231.680 ABS Blanco



• SECAMANOS EXP'AIR

Secado ultrarrápido (tiempo de secado: de 10 a 15 segundos). Velocidad de aire: 600 km/h. Principio de secado circular patentado. Grosor de las láminas de aire ajustables. Tratamiento antibacteriano en la superficie. Carcasa de aluminio antivandálica. Efecto azulado en la zona de secado. Recipiente recuperador de agua y depósito de fácil limpieza. Posibilidad de conectar el depósito a un desagüe. Aspiración lateral y superior del aire para una mejor higiene. Detector del nivel de agua cuando el depósito está lleno. Bajo consumo eléctrico (1200W). Sin resistencia eléctrica (guardando la sensación de calor). Sistema de detección capacitivo patentado. Capacidad del depósito: 600 ml. 34,3×23,2×143cm.

Marca: JVD

Ref. Carcasa

- 279.710 Epoxy blanca
- 279.711 Epoxy plateado



• SECAMANOS BLINDER

Secamanos aire caliente antivandálico. Óptico. 2.500W. Velocidad del aire: 108km/h. Acabado brillo. Acero 304. Medidas 26,7×20,3×124,1cm. Marca: Losdi

Ref. Acabado

- 139.689 Metal cromado brillo



• SECAMANOS SPEED DRY

Secamanos de aire caliente antivandálico. Acero 304. 1650W. Acabado brillo. Velocidad de aire: 396 km/h. 29,5×17,2×132,5cm. Marca: Losdi

Ref. Descripción

- 281.357 Secamanos Speed Dry



• SECAMANOS STELL'AIR

Secador ultrarrápido (tiempo de secado de 10 a 15 segundos). Velocidad de aire: 400km/h. Principio de secado circular patentado. Tratamiento antibacteriano de las superficies. Efecto azulado en la zona de secado. Recuperador de agua y depósito. Aspiración lateral y superior del aire para una mejor higiene. Posibilidad de conectar el depósito a un desagüe. Bajo consumo eléctrico (1200W). Sin resistencia eléctrica (guardando la sensación de calor). Carcasa de plástico. Capacidad del depósito de 1,5L. 34×26×153,1cm.

Marca: JVD

Ref. Carcasa

- 279.712 Blanca
- 279.713 Gris metalizado



• SECAMANOS VERTICAL

Secamanos ultrarrápido en ABS blanco. Velocidad del aire 90 m/s. Secado en 5 segundos. Velocidad del aire: 342km/hora. 2.050W. 22×30×168,5cm. Marca: Losdi

Ref. Descripción

- 281.359 Secamanos vertical



DOSIFICADOR SAVINOX

Totalmente en inox (incluida la válvula). Preparada para condiciones de utilización extremas. 450 y 850ml. Disponible en acabado brillo y satinado. Sistema de fijación reforzado. Cierre con llave. Visor de nivel traslúcido. Conforme a la norma HACCP.

850ml: 10,5×11,5×18,2cm.

450ml: 9×11,5×116,9cm.

Marca: JVD

Ref.	Acabado	ml
279.749	Inox brillo	450
279.750	Inox brillo	850
279.751	Inox satinado	850



DOSIFICADOR STAR

Fabricados en policarbonato con un diseño innovador inspirado en el fondo marino. Cerradura y llave de plástico. Válvula antigoteo. 22×15×12cm. 850 ml de capacidad. Dos modelos: dosificador de jabón para cargas (espuma) y dosificador de jabón líquido con botella.

Marca: Losdi

Ref.	Modelo	Color
328.585	Para cargas	Blanco
328.587	Para cargas	Negro
328.584	Para jabón líquido	Blanco
328.586	Para jabón líquido	Negro



DOSIFICADOR RUBIS

Válvula de silicona. 800ml. Depósito extraíble. Compatible con gel hidroalcohólico. ABS. Caudal: 1 ml por pulsación. Conforme a la norma HACCP.

10,5×8,7×120,7cm.

Marca: JVD

Ref.	Descripción
------	-------------

279.740 Dosificador Rubis



DOSIFICADOR SIDNEY ABS

Dosificadores de jabón de 1 L fabricados en ABS. Válvula antigoteo. Pulsador ergonómico. Cerradura y llave de acero. 11,2×9×122,5cm.

Marca: Losdi

Ref.	Modelo
------	--------

92.281 Blanco
67.473 Transp./Cromo
67.472 Transp./Blanco



DOSIFICADOR CLEANLINE GEL

Muy robusta, especial para colectividades. Depósito extraíble para facilitar su limpieza. 700ml (de 350 a 700 dosis). Compatible con gel hidroalcohólico. Fabricado en ABS. Caudal: de 1ml a 0,5ml por presión. Indicador de nivel. Cierre con llave. 11×10,6×120,6cm.

Marca: JVD

Ref.	Carcasa
------	---------

279.735 Blanca
279.736 Gris metalizado



DOSIFICADORES PARIS

1L. 12,6×125cm. Dosificadores jabón líquido o gel hidroalcohólico. Ergonómicos. Cerradura y llave de plástico. Válvula antigoteo. Acero inoxidable 304 o ABS blanco.

Marca: Losdi

Ref.	Acabado
------	---------

144.117 Inox 304 acabado brillo
144.118 Inox 304 acabado satinado
67.471 ABS blanco.

DOSIFICADOR SAPHIR AUTO

1.100ml. Detección automática de manos. Ideal para el sector médico y la restauración. Desconexión automática al abrir tapa. Visor de nivel traslúcido. Caudal: 3 ml por dosis. Proporciona una dosis cada 3 segundos. Alimentación: 4 pilas 1,5 V tipo LR6 (AA), no incluidas. Cierre con llave. Conforme a la norma HACCP. Compatible con gel hidroalcohólico. 14×10,7×123,5cm.

Marca: JVD

Ref.	Descripción
------	-------------

279.756 Dosificador Saphir



DOSIFICADORES PARIS AUTO

1L. 12,6×125cm. Dosificador automático por infrarrojos para jabón líquido o gel hidroalcohólico. Ergonómicos. Cerradura y llave de plástico. Válvula antigoteo. Requiere 4 pilas AA. ABS blanco.

Marca: Losdi

Ref.	Descripción
------	-------------

231.681 Dosificador Paris automático.



SECADOR PICCOLO EVOLUTION
Tamaño compacto (se puede guardar en un cajón). 3 configuraciones de secado incluida una fría. Aislamiento eléctrico clase II (IP21). Cable de 40cm. Tapa trasera extraíble para acceder al filtro. 16,2×7,2×123,5cm.
Marca: JVD

Ref. _____ w

279.931 1.200



SECADOR CLIPPER II
Potencia 1400W. Alimentación 230 V - 50/60Hz. Puesta en marcha por la presión de la mano. Boquilla de aire integrada. 6 configuraciones de secado. 3 temperaturas, incluida una fría. Equipado con sistema ionizador. Soporte frontal en disposición horizontal o vertical. Toma de afeitador opcional.
Marca: JVD

Soporte vertical. 20,5×13,9×124,5 cm.

Ref. _____ Modelo

279.927 Blanco
279.923 Blanco. Con toma de afeitar
318.986 Negro
279.924 Negro. Con toma de afeitar

Toma de afeitar



Soporte horizontal. 18,8×8,6×122 cm.

Ref. _____ Modelo

318.987 Blanco
318.988 Blanco. Con toma de afeitar
318.989 Negro
318.990 Negro. Con toma de afeitar



BARRA DE SUJECIÓN ABATIBLE
Fácil instalación. Kit montaje incluido. Fabricado en acero AISI304. Con soporte portarrollos entre los tubos. Hasta 110kg.
Marca: JVD

Ref. _____ Modelo

341.759 Inox brillo
341.760 Inox satinado



ESPEJOS ECLIPS CON LUZ
Sin necesidad de instalación eléctrica. Iluminación por LED. Instalación en todos los volúmenes del baño. Seguridad total. Funciona con una pila de litio estándar incluida en el embalaje. Encendido por sistema táctil. Visión aumentada ×3. 3 tipos de brazos: en latón cromado tubular (4 articulaciones); en latón cromado plano (3 articulaciones); en plástico negro brillante (3 articulaciones). Modelos cuadrado (espejo de 18×18cm) y redondo (espejo de Ø18cm)
Marca: JVD

Ref. _____ Modelo Brazo _____ cm

279.945 Cuadrado Tubular 6,5/34*×127
279.946 Cuadrado Plano 9/23*×119,5



279.951 Redondo Tubular 6,5/34*×128,5
279.952 Redondo Plano 8/23*×119,5

* Extensión mínima/máxima del brazo.



ESPEJO DOBLE CARA
4 articulaciones. Una cara con visión normal y la otra con visión aumentada ×3. Diámetro espejo: 20cm. Latón cromado.
Marca: JVD

Ref. _____ cm

279.954 4,5/30,5*×131

* Extensión mínima/máxima del brazo.



BARRA SUJECIÓN RECTA
Fabricada en acero AISI304 acabado brillo (con huella para mejor agarre) o satinado (sin huella). Hasta 120kg de peso.
Marca: JVD

Brillo _____ Satinado _____ →cm

279.789 **279.790** 30
279.791 **279.792** 40
279.793 **279.794** 50
279.795 **279.796** 60
279.797 **279.798** 80



***CAMBIADORES BEBE**

Fabricado en polietileno de alta calidad de 6mm. Superficie granulada. Cinturón de seguridad. Pletinas de anclaje a pared de acero de 4mm. Reforzado con mecanismo de bisagra de acero cilíndrica y accionamiento neumático. Peso máximo de seguridad: 20kg.
 Marca: JVD



Ref.	Modelo	cm
341.765	Horizontal	90×51×↑110
341.766	Vertical	57×90×↑114

***DISPENSADOR CLEANBOX**

Dispensador toallitas. Fácil de recargar. Se puede instalar en la pared. Acabado inox brillante. Capacidad: 100 toallitas.
 Marca: JVD



Ref.	cm
279.957	28,2×14,2×↑6,4

***TOALLITAS FACIALES**

Estuches de papel tisú 2 capas con 100 servicios de gran suavidad y absorción.
 Marca: Gomà-Camps



Ref.	Descripción
62.667	Toallitas faciales

***PAPELERAS PEDAL BLANCAS**

Exterior en metal y cubo interior de plástico. Diseño robusto. Superficie suave, fácil de limpiar. Bases de goma para proteger el suelo de rayaduras, resistente a productos de limpieza. Gran movilidad gracias a su asa. Mecanismo de apertura completamente metálico.
 Marca: JVD



Ref.	cm	L	Bolsa*
279.845	Ø16,7×↑27	3	5L
279.847	Ø20,3×↑28,4	5	10L
279.849	Ø28,4×↑40	12	20L
310.324	Ø29,2×↑44,5	20	30L
310.325	Ø29,2×↑60	30	50L

* Tamaño de bolsa recomendado.

***ESCOBILLERO FLORENCIA**

Escobillero de plástico blanco. Económico. Ø13,5×↑138,5cm.
 Marca: Denox



Ref.	Descripción
------	-------------

18.744	Escobillero Florencia
---------------	-----------------------

***ESCOBILLERO CUADRADO INOX**

Fabricado en acero inox AISI304. Resistencia a la oxidación testada. 11×11×↑42cm.
 Marca: JVD



Ref.	Descripción
------	-------------

279.804	Escobillero inox brillo
279.805	Escobillero inox satinado

***PAPELERA HIGIENE LADYBOX**

Papelera de higiene femenina. Forma estrecha adaptada al volumen del baño. Apertura higiénica con un pedal que evita el contacto directo. Zona de depósito hermética. Capacidad de 20 litros (bolsa de 50 litros). Fabricada en polipropileno. Carcasa gris y depósito blanco. 48×17,5×↑41,5cm
 Marca: JVD



Ref.	Descripción
------	-------------

279.852	Papelera higiene femenina
----------------	---------------------------

***PAPELERAS PEDAL INOX**

Papeleras con pedal Inox 18% Cr.
 Marca: Lacor



Ref.	cm	L	Bolsa*
138.241	Ø17×↑25,5	3	5L
138.242	Ø20,5×↑28	5	10L
138.244	Ø25×↑40	12	20L
138.246	Ø29×↑45	20	30L

* Tamaño de bolsa recomendado.



• **PAPELERA CENICERO CUADRADA**

Para uso interior. Rápido y fácil de vaciar. Modelo pintado (blanco o negro) fabricado en chapa electrocincada de 0,8mm de espesor. Modelo inox fabricado en acero inox AISI304 de 0,8mm de espesor. Complementos plásticos en fondo y superior en plástico inyectado en color negro.

Marca: JVD

Ref. Modelo L cm

279.872	Pintado	40	32×19×165
279.874	Pintado	20	18,5×19×165
279.873	Inox	40	32×19×165
279.875	Inox	20	18,5×19×165



• **CENICERO DIÁBOLO**

Polipropileno. Uso en interior o exterior, incluye una bolsa de arena y embudo de metal.

Marca: APS

Ref. cm

275.334 Ø40×160



• **PAPELERA CENICERO REDONDA**

Diseñado para uso interior y exteriores protegidos. Fácil y rápido de vaciar. Colillero en acero pulido. Capacidad: 25 litros. Acabados: Metal cincado pintado en blanco o negro; o inox. Ø21,5×165cm.

Marca: JVD

Ref. Modelo L

279.870	Pintado aros negros	25
279.871	Inox aros cromados	25



• **PAPELERA CON CENICERO**

Cenicero superior y papeleras metálica.

Marca: APS

Ref. cm

173.020 Ø30×160



• **PAPELERA PUSH**

Adecuado para uso en interiores y exteriores protegidos. Concepción antifuego. Compuerta reforzada en acero inox pulido con cierre automático. Cubo interior de metal galvanizado equipado con asa. Protección de caucho para evitar ralladuras. Capacidad de 40 litros. Para bolsas de 100L. Ø34,5×179cm.

Marca: JVD

Ref. Modelo L

310.326	Negro	40
310.327	Inox brillo	40



• **CENICEROS REDONDOS**

Inox 18/10. Modelos de pared o de pie. Llave de punta triangular para abrir el contenedor de cigarrillos.

Marca: Lacor

Ref. Modelo cm

280.079 De pared Ø8×146

280.080 De pie Ø8×192



• **PAPELERA BASCULANTE**

Diseñado para uso interior y exteriores protegidos. Apta para oficinas y pasillos como grandes superficies. Cabezal basculante. Fabricada electrocincada de 0,8mm de espesor. Capacidad de 40 litros. Acabados: metal cincado pintado epoxy blanco o negro; o inox. 33×26,5×166cm.

Marca: JVD

Ref. Modelo L

279.876	Pintada	40
279.877	Inox	40



• **CENICEROS PARA EXTERIORES**

Epoxi color gris. Cuerpo de acero galvanizado en pintura electroestática, placa para colillas de acero inoxidable de alta resistencia. Tratamiento de protección U.V. Modelo pared con sistema de cierre con llave y un kit de montaje a la pared incluido. Modelo de suelo con base pesada para aportar estabilidad y kit opcional de anclaje al suelo.

Marca: Dbmark

Ref. Modelo cm L

206.812 Pared 15,2×6,4×125,5 1,5

206.813 Pared 19,1×6,4×135,5 3

206.816 Suelo 40×26×1104 12,5



•CUBO TRISELECTIVO

Diseño compacto adecuado para hotel y oficina. Se adjuntan pegatinas triselectivas con cada papelera. Fácil de vaciar gracias a las asas integradas en los 3 cubos de acero galvanizado. 2 medidas disponibles: 40L (Ø35,5×↑47cm. 2×10L+1×20L) y 60L (Ø35,5×↑67cm. 2×15L+1×30L).
 Marca: JVD



Ref.	Modelo	L
310.329	Negro	40
310.330	Inox satinado	40
310.331	Negro	60
310.332	Inox satinado	60

•PAPELERA HABITACIÓN

Papelera redonda aros cromados. Diseño contemporáneo (se integra en cualquier lugar). Sistema de doble carcasa para mantener la bolsa fijada en su lugar. Ø22,5×↑22,5cm.
 Marca: JVD



Ref.	Modelo	L
279.844	Negra	10
310.328	Inox satinado	10

•CUBOS PEDALBIN

Polipropileno.
 Marca: Denox



RECTANGULAR. Capacidad: 26L.
 Colores blanco o metálico. 34×33×↑45cm.

Ref.	Color	L
18.784	Blanco	26
297.752	Metálico	26

OVAL. Cubo sanitario con pedal 8L.
 28×23×↑28,6cm.



Ref.	Acabado	L
221.180	Blanco. Cubo azul.	8
297.758	Blanco. Cubo gris	8
297.759	Antracita. Cubo blanco	8



ECOLÓGICO. Tapas y pedal en 4 colores. Se pueden unir entre sí para formar estaciones de reciclaje. Incluyen una barra (desmontable) que permite colocar 2 bolsas por contenedor. Dimensiones 25 L (39,3×27×↑42) y 40L (39,3×35,2×↑47).



Ref.	Color	L
221.181	Blanco	25
221.182	Azul	25
221.183	Verde	25
221.184	Amarillo	25
221.185	Blanco	40
221.186	Azul	40
221.187	Verde	40
221.188	Amarillo	40

•CUBOS TAPA BASCULANTE

Polipropileno. Color blanco.
 Marca: Denox



Ref.	Modelo	cm	L
18.670	a Rectangular	43×32×↑62	50
18.852	a Rectangular*	43×32×↑62	50
221.191	b Cuadrado	25×22×↑39	10
221.192	b Cuadrado	33×28×↑54	25
221.193	c Redondo	Ø38×↑68	45

* Color granito.

•CUBOS MODULARES ECOSYSTEM

Cualquier combinación horizontal o vertical es posible. Incluye cubeta interior con asa para facilitar su transporte y limpieza. Capacidad de 25 litros. 34×30×↑42,3cm.
 Marca: Denox



Ref.	Color
297.760	Amarillo
297.761	Azul
297.762	Verde
297.763	Gris
297.764	Marrón





•CONTENEDOR TRISELECTIVO

60 Y 80 litros. Ideal para reciclar en colectividades. 6 modelos de tapa a elegir. 2 asas laterales para facilitar la movilidad. Fácil de vaciar. Fabricados en polipropileno. Pegatinas triselectivas incluidas. Color del contenedor: gris. Disponible carro y cierre con llave (opcional).

Marca: JVD

Ref. Descripción

- 310.333** Contenedor 60 L (sin tapa)
- 310.334** Contenedor 80 L (sin tapa)
- 310.335** Tapa con asa gris
- 310.336** Tapa «botellas» verde
- 310.337** Tapa «botellas» azul
- 310.338** Tapa boca cuadrada amarilla
- 310.339** Tapa «papel» azul
- 310.340** Tapa «PUSH» gris
- 310.341** Carro
- 310.342** Sistema de cierre con llave



•CONTENEDOR SELECTIVO ECO

Dispone de asa y ruedas. Color negro. Tapa con apertura total. Encajable para facilitar su almacenaje y transporte. Tapa disponible en diferentes colores para favorecer el reciclaje. Modelos:

- 85L: 42×57×176cm. 85 litros.
- 110L: 42×57×88cm. 110 litros.

Marca: Denox

85L 110L Tapa

- 341.936 297.736** Azul
- 341.937 297.733** Verde
- 341.938 297.737** Rojo
- 341.939 297.734** Amarillo
- 341.940 297.735** Negro



•CONTENEDOR PEDAL

Muy robusto, fabricado en polipropileno para uso intensivo. Pedal silencioso. Adecuado para colectividades. Tapa con cierre automático para evitar fuegos. El modelo de 90L dispone de un anillo bajo el pedal para mejorar la estabilidad y de ruedas de transporte. Medidas: 30L (40×41×143,5cm), 45L (40×41×160cm), 70L (41×50×167,5cm) y 90L (41×50×182cm)

Marca: JVD

Ref. L Tapa

- 310.343** 30 Blanca
- 310.344** 30 Azul
- 310.345** 30 Amarilla
- 310.346** 30 Verde
- 310.347** 30 Roja
- 310.348** 45 Blanca
- 310.349** 45 Azul
- 310.350** 45 Amarilla
- 310.351** 45 Verde
- 310.352** 45 Roja
- 310.355** 70 Blanca
- 310.353** 70 Azul
- 310.357** 70 Amarilla
- 310.354** 70 Verde
- 310.356** 70 Roja
- 279.869** 90* Blanca
- 310.358** 90* Azul
- 310.359** 90* Amarilla
- 310.360** 90* Verde
- 310.361** 90* Roja



•CONTENEDOR SELECTIVO

Disponibles en tres capacidades de 60, 80 y 120 litros y tapas en 6 colores diferentes. Todos los modelos incluyen pedal y ruedas. Dimensiones 60L (49×38×170cm), 80L (49×41,5×173,5cm) y 120L (51×42,5×187,5cm).

Marca: Denox

Ref. L Tapa

- 18.666** 60 Verde
- 297.718** 60 Amarillo
- 297.719** 60 Blanco
- 297.720** 60 Negro
- 297.721** 60 Azul
- 297.722** 60 Rojo
- 153.492** 80 Verde
- 297.728** 80 Amarillo
- 297.729** 80 Blanco
- 297.730** 80 Negro
- 297.731** 80 Azul
- 297.732** 80 Rojo
- 153.491** 120 Verde
- 297.723** 120 Amarillo
- 297.724** 120 Blanco
- 297.725** 120 Negro
- 297.726** 120 Azul
- 297.727** 120 Rojo





***CONTENEDOR ZEUS**

Color gris. Contenedor de cocina con tapa abierta (con ranura para favorecer la introducción de objetos) o cerrada. Dispone de asas y ruedas. Tapa con cierre CLICK. Encajable para facilitar su almacenaje y transporte. Tapa disponible en diferentes colores para favorecer el reciclaje. 59×29×167cm. Capacidad: 65 litros.

Marca: Denox

Abierta Cerrada Color tapa

341.916	341.921	Azul
341.917	341.922	Verde
341.918	341.923	Rojo
341.919	341.924	Amarillo
341.920	341.925	Negro

Zeus. Tapa abierta



Zeus. Tapa cerrada



***CONTENEDOR RECICLO**

Color gris. Tapa con ranura para favorecer la introducción de objetos. Tapa con apertura total. Dispone de asa y ruedas. Encajable para facilitar su almacenaje y transporte. Tapa disponible en diferentes colores para favorecer el reciclaje. 42×57×88cm. 85 y 110 litros.

Marca: Denox

85L 110L Color tapa

341.926	341.931	Azul
341.927	341.932	Verde
341.928	341.933	Rojo
341.929	341.934	Amarillo
341.930	341.935	Negro



***BARREÑOS INDUSTRIALES**

Con tapa. Apilables.
Marca: Denox

Asas metálicas. Con tapa. Apilables sin tapa.

Ref.	Color	cm	L
18.657	Negro	Ø46×151	50
18.658	Blanco	Ø46×151	50
18.659	Negro	Ø50×159	70
18.660	Blanco	Ø50×159	70
18.662	Negro	Ø50×173	95
18.661	Blanco	Ø50×173	95



Asas robustas. Tapa plana. Alta resistencia.

Ref.	Color	cm	L
221.179	Blanco	Ø52×167	100
221.178	Negro	Ø52×167	100



***CONTENEDOR GOLIAT**

Con pedal. Colores: blanco o negro.
Marca: Denox

Con ruedas. Incluye carro con ruedas y asa para su fácil transporte.

Negro	Blanco	cm	L
18.667	297.738	68×52×183	95



Sin ruedas.

Negro	Blanco	cm	L
18.665	297.717	55×49×158	50
18.664	297.716	55×52×166	70
18.663	297.715	59×52×179	95



***CONTENEDOR INDUSTRIAL CON PEDAL**

Marca: Denox

Ref.	cm	L
221.173	53×45×194	80
153.493	55×48×194	120
221.174	73×58×1107	240



***CONTENEDOR INDUSTRIAL SIN PEDAL**

Marca: Denox

Ref.	cm	L
18.668	53×45×194	80
18.669	55×48×194	120
69.751	73×58×1107	240



CUBO ESCURRIDOR
Cubo con escurridor de 12 litros. Medidas Ø31,5×32,5cm. Disponible en colores azul y granito.
Marca: Denox

Ref.	Acabado
18.735	Azul
297.777	Granito



CARROS LIMPIEZA MOPA
Carros de limpieza con escurridores para mopas.
Marca: Denox

Carro limpieza.

Ref.	Descripción	L	cm
153.495	Estándar	25	50×40×191
153.496	Doble	2×25	75×42×179



Carro limpieza doble



CUBO FREGAR OVAL
Friegasuelos Oval. 40×28,5×129cm.
Marca: Denox

Ref.	Color
18.812	Azul
297.712	Verde
297.710	Rojo
297.711	Amarillo
297.713	Granito



Friegasuelos doble

Friegasuelos industrial.

Ref.	Descripción	L	cm
221.206	Estándar	25	45×33×183
221.207	Doble	30	60×37×184



CUBO FREGAR CON RUEDAS
Friegasuelos con ruedas. 40,5×29,5×134cm.
Marca: Denox

Ref.	Color
153.494	Azul
297.741	Rojo
297.742	Plata

MOPA ALGODÓN
Largo: 160cm.
Marca: Denox

Ref.	Descripción
153.497	Palo con pinza y mopa
153.498	Recambio mopa algodón 400g



CEPILLO Y RECOGEDOR
Escoba clásica y económica.
Recogedor con mango alto.
Marca: Denox

Ref.	Descripción	cm
18.809	Cepillo	33×7×1150
18.733	Recogedor	23×23×186



BARREÑOS
Marca: Denox

Barreño cuadrado. 32×32×114,5cm.

Azul	Granito	L
69.757	297.747	9

Barreño redondo.

Azul	Granito	cm	L
69.754	297.744	Ø31×113,5	6
69.755	297.745	Ø34,5×116,5	9
69.756	297.746	Ø38,5×117	12





CUBO MONOSENSO 32L
Cubo monoseno con prensa. Acabado amarillo con prensa en gris. Estructura móvil con mango para transporte. Capacidad: 32 litros. Autoportante. Marca: JVD

Ref. Descripción

279.832 Carro limpieza monoseno



INDICADOR SUELO
Fabricado en plástico ABS. Acabado amarillo. Advertencia en inglés y español. Medidas: 25×161cm. Marca: JVD

Ref. Descripción

279.840 Indicador suelo



CARRO AUTOPORTANTE
Marca: JVD
Carro monoseno. Capacidad de 18L. Disponible en azul, verde y amarillo. Medidas: 45,5×37×197cm.

Ref. Descripción

279.834 Carro azul
279.836 Carro verde
279.835 Carro amarillo



CARRO L
Carro de limpieza en «L». Fabricado en polietileno de alta densidad de categoría alimentaria. Acabado gris con saco amarillo. Con ruedas traseras de goma de gran diámetro y frontales giratorias. Bandeja inferior de 90cm y bandeja intermedia y superior de 40cm. Medidas: 113,5×51×198cm. Marca: JVD

Ref. Descripción

279.830 Carro en L
279.831 Bolsa de recambio amarilla



Carro doble. Acabado azul con prensa en gris. Estructura móvil con mango para transporte. Capacidad de 2×18L. 71×43×193cm.

Ref. Descripción

279.837 Carro azul



CARRO MULTIFUNCIÓN
Estructura de gran resistencia y con capacidad de carga. Fabricado en polietileno de categoría alimentaria. Bandejas internas extraíbles y guiadas. Con ruedas traseras y frontales giratorias de alta resistencia. Disponible en color gris con dos sacos amarillos. Marca: JVD

Ref. Descripción

279.833 Carro multifunción completo

SAR: Pizarra
SWE: Wengué
SCA: Cacao

Paneles HPL

SAR SWE SCA

•TAHITÍ

Confortable y ergonómico. Estructura tubos acero. Paneles laterales y traseros en HPL (antibacteriano), 3 acabados. 2 estanterías ajustables. Parachoques perimetral. Nivel superior con barra. 4 ruedas pivotantes Ø15cm (2 con freno). Amplia gama de accesorios disponibles. Carga máxima 150kg. Marca: Caddie



Ref.	Modelo	cm	Habitaciones*
349.514	S	135x57x1133	7-10
349.515	M	155x57x1133	10-13
349.516	L	177x57x1133	13-16

* Capacidad en número de habitaciones.

SAR: Pizarra
SWE: Wengué

Paneles HPL

SAR SWE

•IBIZA

Práctico y asequible. Estructura en tubos de acero. Paneles laterales y traseros en HPL (tratamiento antibacteriano), 2 acabados. 2 estanterías ajustables. Parachoques perimetral. Soporte superior ajustable para saco de basura y otro para saco de lavandería de algodón (127 litros). 4 ruedas pivotantes Ø15cm (2 con freno). Carga máxima 150kg. Disponible en tres modelos básicos. Marca: Caddie



Ref.	Modelo	cm	Habitaciones*
349.526	S	133x57x1133	7-10
349.527	M	153x57x1133	10-13
349.528	L	175x57x1133	13-16

* Capacidad en número de habitaciones.

•OPCIONES TAHITÍ / GEORGE

Marca: Caddie

Ref. Opción

- 349.560 SAC: Soporte saco lavandería y saco poliéster negro (127 litros).
- 349.541 PVC: Soporte bolsa basura y lote 10 bolsas basura beige de 110 litros.
- 349.550 BP: Parachoques adicionales en cada esquina.

* Consultar para incorporar más opciones en los diferentes carros.

LBI: Blanco
LFA: Haya
LNO: Nogal
LWE: Wengué
LCR: Crema
LTA: Tabaco
LPI: Pistacho
LAN: Antracita
LSA: Arena
LNE: Niebla
LNV: Negro veteado

•GEORGE

Equipamiento estándar de alta gama. Estructura en madera melaminada con 11 acabados disponibles. 2 estanterías ajustables. Parachoques integral. Soporte superior con separadores ajustables para los productos de acogida. 4 ruedas pivotantes Ø15cm (2 con freno). Carga máxima 150kg. Amplia gama de accesorios. Marca: Caddie

Colores melamina

LBI LFA LNO LWE LCR LTA LPI LAN LSA LNE LNV



Ref.	Modelo	cm	Habitaciones*
349.531	S	131x53,5x1127	5-8
349.532	M	151x53,5x1127	10-13
349.533	L	171x53,5x1127	12-15

* Capacidad en número de habitaciones.

•HALLEY

Uno de los carros más compactos del mercado. Estructura ligera en tubos de acero. Paneles laterales y trasero en HPL (tratamiento antibacteriano), 3 acabados (como modelo TAHITÍ). 3 estanterías ajustables. Cajón metálico inferior. Soporte superior para saco de lavandería color burdeos de 127 litros. Parachoques en las esquinas. Carga máxima de 150kg. Disponible en dos modelos básicos:

- Halley2: 2 ruedas Ø15cm pivotantes delanteras y 2 ruedas Ø30cm fijas traseras.
- Halley4: 4 ruedas Ø15cm pivotantes (2 con freno).

Marca: Caddie



Ref.	Mod.	cm (desplegado)	Habitaciones*
349.524	Halley2	110x54x1143	3-5
349.525	Halley4	110x54x1143	3-5

* Capacidad en número de habitaciones.



CARROS LAVANDERÍA

Carro de hotel de gran capacidad. Estructura de tubo metálica. Saco para mantelería de habitación de hotel. Equipado con 4 ruedas giratorias de goma. Gran facilidad de manipulación y traslado. Marca: JVD

Ref.	Modelo	L	cm
279.838	Recto	254	94×56×190
279.839	Equis	200	62,5×62,5×198,5

Equis



Recto



AMBIENTADOR AMARILLYS

3 modos de funcionamiento (día/noche/24h). Sistema de cierre con llave. Pulverización programable de 7,5 a 30 minutos. Alimentación: 2 pilas 1,5V (no incluidas). Testigo luminoso de funcionamiento y de pulverización. Cargas de 30cl para 2.500 pulverizaciones. Medidas: 9,5×8,5×123cm. Marca: JVD

Ref.	Descripción
------	-------------

- 279.883** Ambientador Amarillys
- 318.967** Aerosol floral neutralizante
- 279.890** Aerosol insecticida limón
- 318.968** Aerosol vainilla
- 318.969** Aerosol frutos rojos
- 279.887** Aerosol melocotón
- 318.970** Aerosol cítricos



BACTERIOSTÁTICO

Dispensador programable de líquido bactericida a urinario. Secuencia de dosificación programable. Sistema de cierre con llave. Visor de LED para la información programada. Fabricado en plástico con elegante diseño. Acabado blanco. Marca: JVD

Ref.	Descripción
------	-------------

- 279.891** Dispensador Bacteriostático
- 279.892** Kit de instalación bacteriostático
- 279.893** Carga aroma floral
- 279.894** Carga aroma mandarina
- 279.895** Carga aroma talco



DISPENSADOR QUÍMICO

Pantalla digital. Cargas intercambiables. Programable: horas, días y/o fines de semana. Funcionamiento: 2 pilas AA. Indicadores, encendido y batería baja. 500ml. Polipropileno y fibra blanca. 10,8×10×120cm. Marca: Losdi

Ref.	Modelo
------	--------

- 131.312** Dispensador químico
- 131.311** Carga 500ml



AMBIENTADOR DIGITAL

Dispensador digital, programable, con reloj, función noche/día. Indicadores de encendido y batería baja. Requiere 2 pilas AA. Medidas 24×11×10cm. Aromas disponibles: limón, lavanda, antitabaco, Eternity, CK1, Tropical fruit, Passion fruit y Neoflor. Marca: Losdi

Ref.	Modelo
------	--------

- 92.280** Dispensador programable
- 92.273** Ambientador 25 cl Aromas
- 92.282** Insecticida 25 cl Piretrina natural



MATAINSECTOS ADHESIVO 18W

Área de cobertura de 35m². Modelo compacto. Fácil sustitución del film adhesivo. Tubo en U de 18W. Duración del film: 45 días aproximadamente. Montaje mural. Fabricado en epoxy blanco. 46×18×115cm. Marca: JVD

Ref.	Descripción
------	-------------

- 279.898** Destructor de insectos
- 279.899** Pack 5 hojas adhesivas



MATAINSECTOS INSECMATIC

Matainsectos electrónico de parrilla. Tensión de la rejilla 2.500 V (5.000 V en el mod. 3×15W). Acero Inoxidable. Con interruptor y descarga automática de tensión. Marca: Losdi

Ref.	Modelo	Cobertura	cm
------	--------	-----------	----

- 67.453** 1×11W 125m² 23×28×11
- 67.459** 2×11W 400m² 31×28,5×11
- 67.462** 2×15W 780m² 31×51×11
- 67.465** 3×15W 900m² 36,5×54×116
- 67.467** Tubos 11W
- 67.468** Tubos 15W

2×11W



MATAINSECTOS ADHESIVO 20W

Área de cobertura de 40m². Para fijar a la pared. Acabado ABS blanco. Potencia 20W. Lámpara: BL 20W 2U E27. Kit de instalación a la pared incluido. Medidas: 10×39×120cm. Marca: JVD

Ref.	Descripción
------	-------------

- 279.904** Destructor de insectos
- 279.905** Pack 3 hojas adhesivas



Mobiliario

> Índice general

La más cuidada selección de mobiliario para interior, exterior, catering y colectividades.

ÍNDICE

- 374 Recepción
- 376 Restaurante y bar
- 382 Mesas de interior
- 384 Mesas para exteriores
- 388 Terraza y cafetería
- 393 Terrazas
- 398 Playa y piscinas
- 400 Eventos
- 404 Hotel
- 406 Habitación

Más información en www.grupocrisol.com.



***BUTACA 865**
Estructura de madera de pino. Tapizado según carta. Pies metálicos. Versiones:
· Butaca: ancho 75cm.
· Sofá 2 plazas: ancho 130cm.
A: 77 An: 75/130 F: 80
Aa: 42 Ab: 62.

Ref.	Modelo	
298.126	Butaca	1
298.127	Sofá 2 plazas	1



***BUTACA 908**
Estructura de madera de pino. Tapizado según carta.
A: 83 An: 64 F: 77 Aa: 44 Ab: 64.

Ref.	
298.138	1



***BUTACA 8286**
Estructura de madera de pino. Estilo retro actual. Tapizado (consultar carta) capitoné con botones.
A: 80 An: 66 F: 60 Aa: 46 Ab: 63.

Ref.	
298.115	1



***BUTACA 8296**
Estructura de madera de pino. Consultar carta de tapizados.
A: 80 An: 59 F: 62 Aa: 47 Ab: 65.

Ref.	
298.119	1



***BUTACA 8277**
Acabados exteriores tapizados según carta y pie base formado por columna cilíndrica y base de 4 patas en forma de aspa en hierro cromado. Estructura de madera de pino.
A: 78 An: 57 F: 56 Aa: 48 Ab: 65.

Ref.	
298.110	1



***BUTACA 408**
Estructura de madera de pino. Diseño anatómico del respaldo con forma ergonómica. Tapizado según carta.
A: 80 An: 68 F: 60 Aa: 47 Ab: 70.

Ref.	
298.055	1



***BUTACA 420**
2 plazas. Estructura y patas de madera de haya de primera calidad. Tapizado según carta.
A: 81 An: 120 F: 65 Aa: 46 Ab: 74.

Ref.	
298.058	1



***BUTACA GIRATORIA 8246**
Acabados exteriores tapizados según carta y pie base formado por columna cilíndrica y base cuadrada giratoria 360° fabricado en acero inoxidable.
A: 80 An: 70 F: 65 Aa: 46 Ab: 74.

Ref.	
298.092	1



•BUTACA/SOFÁ 850

Acabados exteriores tapizados según carta y estructura en madera de haya. Patas de madera de haya de primera calidad o metálicas. Versiones:
 · Butaca: ancho: 60cm.
 · Sofá 2 plazas: ancho 130cm.
A: 75 An: 60/130 F: 58
Aa: 48 Ab: 70.

Ref.	Modelo	Patatas	
298.122	Butaca	Madera	1
298.123	Sofá	Madera	1
349.442	Butaca	Metálicas	1
349.441	Sofá	Metálicas	1



•BUTACA/SOFÁ 907

Estilo moderno isabelino. Estructura de madera de pino. Tapizado según carta. Brazos derecho (foto grande) o izquierdo (foto pequeña). Versiones:
 · Butaca: ancho: 80cm.
 · Sofá 2 plazas: ancho 140cm.
A: 76 An: 80/140 F: 80
Aa: 45 Ab: 68/90.

Ref.	Modelo/brazo	
298.136	Butaca/derecho	1
298.137	Butaca/izquierdo	1
298.134	Sofá 2p/derecho	1
298.135	Sofá 2p/izquierdo	1



•SILLÓN 324

Acabados exteriores de madera y patas de haya de 1ª calidad barnizadas. Tapizados según carta.
A: 82 An: 59 F: 58 Aa: 48 Ab: 66.

Ref.	
194.959	1



•BUTACA 314

Estructura de madera de pino. Acabados exteriores tapizados según carta y estructura de patas de madera de haya.
A: 85 An: 55 F: 57
Aa: 48 Ab: 70.

Ref.	
298.039	1



•BUTACA 217

Estructura de acero. Patas en metal pintado. Tapizado según carta.
A: 77 An: 69 F: 63 Aa: 45 Ab: 71.

Ref.	
349.424	1



•PUF DADO

Tapicería (según carta) de alta resistencia al uso con tratamiento al ataque por microorganismos. Armazón en madera de pino.
A: 50 An: 46 F: 46.

Ref.	
298.146	1



•BUTACA 216

Butaca estilo moderno isabelino. Armazón de madera de pino. Acabados exteriores tapizados según carta y estructura y patas de aleación de acero con aluminio.
A: 83 An: 75 F: 67 Aa: 47 Ab: 66.

Ref.	
297.997	2



•PUF TUBO

Tapicería (según carta) de alta resistencia al uso con tratamiento al ataque por microorganismos. Armazón en madera de pino.
A: 50 An: 48 F: 48.

Ref.	
298.147	1



•SILLA 2216

Silla de madera tipo nórdico estilo vintage. Madera maciza de haya de primera calidad, con ensamblajes y tornillos ocultos.

A: 85 An: 43 F: 47 Aa: 46.

Ref.

298.004 2



•SILLA 8070

Estilo isabelino. Estructura y armazón fabricados en madera maciza de haya. Tapizado y color madera según carta.

A: 97 An: 51 F: 56 Aa: 48.

Ref.

194.974 2



•SILLÓN 8270

Estilo isabelino. Estructura y armazón fabricados en madera maciza de haya. Tapizado y color madera según carta.

A: 97 An: 57 F: 53 Aa: 48 Ab: 67.

Ref.

194.977 1



•TABURETE 8170

Estilo isabelino. Estructura y armazón fabricados en madera maciza de haya. Tapizado y color madera según carta.

A: 119 An: 40 F: 48 Aa: 79.

Ref.

194.976 1



•SILLA 281

Silla de madera moderna. Estructura y armazón fabricados en madera maciza de haya de primera calidad, con ensamblajes y tornillos ocultos. Color madera y tapizados según carta.

A: 85 An: 43 F: 49 Aa: 48.

Ref.

298.033 2



•SILLÓN 623

Sillón de madera moderna. Estructura y armazón fabricados en madera maciza de haya de primera calidad, con ensamblajes y tornillos ocultos. Color madera y tapizados según carta.

A: 84 An: 54 F: 59 Aa: 48 Ab: 62.

Ref.

298.070 1



•SILLÓN 8276

Sillón de madera moderna. Estructura y armazón fabricados en madera maciza de haya de primera calidad, con ensamblajes y tornillos ocultos. Color madera y tapizados según carta.

A: 76 An: 57 F: 53 Aa: 45 Ab: 63.

Ref.

349.333 1



•SILLA 471

Silla de madera moderna. Estructura y armazón fabricados en madera maciza de haya de primera calidad, con ensamblajes y tornillos ocultos. Color madera y tapizados según carta.

A: 85 An: 46 F: 52 Aa: 48.

Ref.

298.062 2




•SILLA 328
Silla tapizada moderna. Estructura en madera maciza de haya. Ensamblajes y tornillos ocultos. Color madera y tapizado según muestrario. Tapizado: polipiel ECO.
A: 102 An: 47 F: 55 Aa: 48.

Ref. 

298.042 2



•SILLA 318
Silla tapizada moderna. Estructura en madera maciza de haya. Ensamblajes y tornillos ocultos. Color madera y tapizado según muestrario.
A: 93 An: 42 F: 53 Aa: 47.

Ref. 

194.958 2



•SILLA 642
Silla tapizada moderna. Estructura en madera maciza de haya. Ensamblajes y tornillos ocultos. Color madera y tapizado según muestrario.
A: 89 An: 46 F: 54 Aa: 48.

Ref. 

298.071 2



•SILLA 311
Silla tapizada moderna. Estructura en madera maciza de haya. Ensamblajes y tornillos ocultos. Color madera y tapizado según muestrario.
A: 90 An: 50 F: 55 Aa: 48.

Ref. 

298.037 2




•SILLA 2224
Silla tapizada moderna. Estructura en madera maciza de haya. Ensamblajes y tornillos ocultos. Color madera y tapizado según muestrario.
A: 83 An: 50 F: 54 Aa: 48.

Ref. 

298.011 2



•SILLÓN 312
Sillón de madera moderna. Estructura y armazón fabricados en madera maciza de haya de primera calidad, con ensamblajes y tornillos ocultos. Color madera y tapizados según carta.
A: 90 An: 55 F: 55 Aa: 48 Ab: 66.

Ref. 

298.038 1




•SILLA 2235
Silla tapizada moderna. Estructura en madera maciza de haya. Ensamblajes y tornillos ocultos. Carcasa monocasco. Color madera y tapizado según muestrario.
A: 86 An: 47 F: 53 Aa: 47.

Ref. 

298.022 2



•TABURETE 648
Taburete tapizado moderno. Estructura en madera maciza de haya. Ensamblajes y tornillos ocultos. Carcasa monocasco. Color madera y tapizado según muestrario.
A: 98 An: 35 F: 41 Aa: 77.

Ref. 

298.074 1



°SERIE GRID

Inyectada en fibra de vidrio y PP. Apilable. Uso interior y exterior. Protección UV.

- Taburete*. A: 105 Aa: 75 An: 45 F: 53.
- Silla. A: 82 An: 50 F: 60.
- Butaca. A: 81 An: 57 F: 60.

Ref.	Modelo	Color	U
299.516	Taburete	Blanco	4
299.517	Taburete	Rojo	4
272.867	Silla	Rojo	4
272.866	Silla	Negro	4
272.865	Silla	Blanco	4
351.899	Butaca	Rojo	4
351.898	Butaca	Negro	4
351.897	Butaca	Blanco	4

*Consultar otros modelos.



°SILLA NAPOLEÓN

Inyectada en policarbonato y con protección UV. Apilable. Para uso interior y exterior. Consultar cojín.

A: 92 An: 45 F: 55.

Ref.	Color	U
351.868	Blanco	4
351.869	Negro	4
351.870	Dorado	4
351.871	Plateado	4



°TABURETE OPERA

Inyectado en policarbonato y con protección UV. Apilable. Para uso interior y exterior. Consultar modelos con otras alturas.

A: 75 An: 45 F: 55.

Ref.	Color	U
351.881	Blanco	4
351.882	Transparente	4



°SERIE SKIN

Carcasa inyectada en fibra de vidrio y PP. Estructura acero cromado pintado blanco (B), negro (N) o cromado (Cr). Uso interior. Apilable. Modelos: silla, sillón, taburete patín y taburete pie central con altura regulable.

- (S) Silla. A: 78 An: 52 F: 55.
- (SL) Sillón. A: 80 An: 56 F: 55.
- (T) T. patín. A: 95 Aa: 73 An: 52 F: 55
- (TP) T. pie. A: 100 Aa: 77 An: 46 F: 48

(B)	(N)	M*	Color*	U
298.696	298.700	S	Blanca	2
298.698	298.702	S	Chocolate	2
298.697	298.701	S	Gris	2
298.699	298.703	S	Negro	2
298.720	298.724	SL	Blanca	2
298.722	298.726	SL	Chocolate	2
298.721	298.597	SL	Gris	2
298.723	298.725	SL	Negro	2

(B)	(Cr)	M*	Color*	U
299.110	299.118	T	Blanca	2
299.112	299.120	T	Chocolate	2
299.111	299.119	T	Gris	2
299.113	299.121	T	Negro	2
351.139	351.143	TP	Blanca	1
351.141	351.145	TP	Chocolate	1
351.140	351.144	TP	Gris	1
351.142	351.146	TP	Negro	1

*M: Modelo
Color: Color de la carcasa.



°SILLA FIONA

Uso interior y exterior. Inyectada con fibra de vidrio y PP. Apilable. Protección UV.

A: 80 An: 48 F: 54.

Ref.	Color	U
272.651	Arena	2
272.648	Blanca	2
272.649	Chocolate	2
272.653	Gris oscuro	2
272.650	Negra	2
272.652	Verde oliva	2



°SILLA NEUTRA

Uso interior y exterior. Inyectada en polipropileno y fibra de vidrio. Apilable. Protección contra rayos UV.

A: 78 An: 47 F: 48 Aa: 46.

Ref.	Color	U
273.407	Arena	2
273.402	Blanca	2
273.405	Chocolate	2
273.404	Negra	2
273.403	Rojo	2
273.406	Verde oliva	2





•SILLÓN TOLEDO AIRE

Producida en una sola pieza de PP inyectado y fibra de vidrio. Peso ligero. Apilable. Formas armoniosas. Versión icónica de la conocida silla Toledo, icono mundial del diseño español.

A: 78 An: 55 F: 54

Ref.	Color	U
351.016	Chocolate	2
351.019	Caldera	2
351.015	Arena	2
351.017	Blanca	2
351.018	Gris verdoso	2
351.014	Marfil	2



•SILLÓN SPLASH

Silla con brazos para uso interior y exterior. Asiento inyectado en polipropileno, con patas y brazos de tubo de aluminio anodizado. Protección UV.

A: 79 An: 57 F: 54

Ref.	Color	U
351.109	Roja	2
351.108	Vainilla	2
351.107	Melocotón	2
351.106	Gris	2
351.105	Arena	2
351.104	Negra	2
351.103	Blanca	2



•SILLA CARLA*

Silla mixta de haya y acero. Posibilidad de asiento tapizado. Disponible también en versión taburete.

•Silla. A: 80 An: 57 F: 63.

•Taburete. A: 100 An: 37 F: 44.

Ref.	Asiento	U
194.992	Silla	2
194.998	Taburete	2

*Consultar versión taburete y diferentes acabados en www.grupocrisol.com.



•SERIE DOTS*

Sillas apilables. Asiento de rejilla metálica o de formica. Diferentes colores. Modelos con y sin brazos.

Sillas. A: 83 An: 50 F: 55

Ref.	Brazos	Asiento	U
349.789	Si	Rejilla	2
349.792	Si	Formica	2
349.783	No	Rejilla	2
349.786	No	Formica	2

*Consultar acabados en www.grupocrisol.com.

Taburetes. A: 107 An: 57 F: 60 Aa: 77

Ref.	Brazos	Asiento	U
349.799	Si	Rejilla	2
349.801	Si	Formica	2
349.795	No	Rejilla	2
349.792	No	Formica	2

*Consultar acabados en www.grupocrisol.com.



•SILLA VICHY*

Asiento y respaldo formica Gaudí. Apilable. Estructura en diferentes colores. Disponible también en versión taburete.

A: 79 An: 41 F: 49.

Ref.	Modelo	U
349.813	Silla Vichy	2

*Consultar versión taburete y diferentes acabados en www.grupocrisol.com.



•SILLA RETRO*

Silla apilable tapizada. Acabados infinitos.

A: 75 An: 43 F: 54

Ref.	Color asiento/respaldo	U
349.863	Monocolor	2
349.864	Bicolor	2
350.114	Monocolor/bicolor	2

*Consultar acabados en www.grupocrisol.com.



•TABURETE TWIST*

Asiento tapizado (foto grande), compacto (imagen pequeña superior) o madera (imagen pequeña inferior).

A: 85 An: 34 F: 34

Ref.	Asiento	U
349.970	Tapizado	2
349.971	Madera	2
349.972	Compacto	2

*Consultar diferentes acabados en www.grupocrisol.com.



•SILLA AMÉRICA

Lacada con carta de colores o barnizada natural. Posibilidad de elegir el acabado de la estructura en epoxi, inox o cromo.

A: 88 An: 41 F: 42.

Ref.	Estructura/asiento	U
194.637	Epoxi/barnizado	2
194.638	Inox/barnizado	2
194.639	Cromo/barnizado	2
194.643	Epoxi/lacado	2
194.644	Inox/lacado	2
194.645	Cromo/lacado	2



•SILLA ELITE

Silla monoblock en resina de gran resistencia y diseño actual, disponible en múltiples colores.

A: 80 An: 45 F: 46.

Ref.	Color	U
194.924	Crudo	2
194.923	Biter naranja	2
194.925	Burdeos	2
194.926	Rojo	2



América tapizada piel

Ref.	Estructura/Tapizado	U
194.646	Epoxi/negro	2
194.647	Inox/negro	2
194.648	Cromo/negro	2
194.649	Epoxi/blanco	2
194.650	Inox/blanco	2
194.651	Cromo/blanco	2
194.652	Epoxi/rojo	2
194.653	Inox/rojo	2
194.654	Cromo/rojo	2



Elite tapizada grafito

Ref.	Acabado	U
301.273	Tapizado naranja	2
301.274	Tapizado beige	2



•TABURETE AMÉRICA

Tapizado piel. Posibilidad de acabado de la estructura en epoxi, inox o cromo.

A: 107 An: 41 F: 42.

Ref.	Estructura/Tapizado	U
301.264	Epoxi/negro	1
301.265	Inox/negro	1
301.266	Cromo/negro	1
301.267	Epoxi/blanco	1
301.268	Inox/blanco	1
301.269	Cromo/blanco	1
301.270	Epoxi/rojo	1
301.271	Inox/rojo	1
301.272	Cromo/rojo	1



•TABURETE NORUEGA

Disponible con armazón en inox, epoxi, y asiento tapizado básico o en tapizado polipiel, según carta de colores.

A: 75 An: 33 F: 33.

Ref.	Estructura/Tapizado	U
301.279	Epoxi/polipiel	1
301.278	Epoxi/básico	1
301.277	Inox/polipiel	1
301.276	Inox/básico	1



América haya natural barnizado.

Ref.	Estructura/Acabado	U
353.229	Epoxi/barnizado	1
353.230	Inox/barnizado	1
353.231	Cromo/barnizado	1
353.232	Epoxi/lacado	1
353.233	Inox/lacado	1
353.234	Cromo/lacado	1



•TABURETE ARIZONA

Giratorio y regulable con asiento tapizado en polipiel, disponible en múltiples colores.

A: 91 An: 45.

Ref.	Color	U
194.947	Marrón	1
194.946	Naranja	1
194.943	Blanco	1
194.944	Rojo	1
194.945	Negro	1
301.275	Plata	1



***SILLA CASINO**
Silla de madera de haya acabada en nogal o cerezo.
A: 80 An: 39 F: 39.

Ref.	Acabado	U
115.586	Nogal	2
115.587	Cerezo	2



***SILLÓN CASINO**
Sillón de madera de haya acabada en nogal o cerezo.
A: 80 An: 39 F: 39.

Ref.	Acabado	U
61.684	Nogal	1
61.683	Cerezo	1



***TABURETE CASINO R**
Taburete con respaldo. Madera de haya barnizada en nogal o cerezo.
A: 104 An: 37 F: 37.

Ref.	Acabado	U
61.685	Nogal	1
301.280	Cerezo	1



***TABURETE CASINO RB**
Taburete con respaldo y brazos de madera de haya barnizada en nogal o cerezo.
A: 106 An: 39 F: 39.

Ref.	Acabado	U
301.281	Nogal	1
301.282	Cerezo	1



***TABURETE CASINO ALTO**
Taburete de madera de haya barnizada en nogal o cerezo.
A: 78 An: Ø37.

Ref.	Acabado	U
301.283	Nogal	1
301.284	Cerezo	1



***TABURETE CASINO BAJO**
Taburete de madera de haya barnizada en nogal o cerezo.
A: 45 An: Ø37.

Ref.	Acabado	U
301.285	Nogal	2
301.286	Cerezo	2



***MESA CASTILLA**
Tapa madera de 26mm emboronada y rechapada en pino, patas rectas de madera de pino macizo. Sobres disponibles en miel o nogal.

Redonda. Altura 75cm.

Ref.	cm	U
301.287	Ø80	1
301.288	Ø90	1
301.289	Ø100	1
301.290	Ø120	1



Cuadrada. Altura 75cm.

Ref.	cm	U
115.619	70×70	1
115.620	80×80	1
115.621	90×90	1
301.291	110×70	1
115.622	120×80	1
301.292	130×90	1



Alta. Altura 110cm.
Estante intermedio regresado.

Ref.	cm	U
301.293	60×60	1
301.294	70×70	1
301.295	Ø70	1



MESA 1080

Madera. 4 Patas macizas de 6cms de grosor en madera de haya. Tapa en DMF modurado y rechapado en haya de primera calidad y recubiertos con barnices antirrayado. Grosos de 22mm.
· **Altura: 76cm.**

Ref.	cm
297.959	60×60
297.960	70×70
297.962	80×80
297.963	90×90
297.961	80×120



MESA 1037

Mesas de madera 4 patas estilo vintage línea sueca. Estructura en madera de haya maciza de 1ª calidad . Tapa en DMF modurado y rechapado en haya de primera calidad y recubiertos con barnices antirrayado. Grosos en 22mm y 40mm.
Consultar colores.
· **Altura: 76cm.**

Ref.	cm	grosor (mm)
349.377	60×60	22
349.378	70×70	40
349.377	80×80	22
349.380	90×90	40



MESA 1038

Madera. 3 patas en madera de haya. Tapa en DMF modurado y rechapado en haya de primera calidad y recubiertos con barnices antirrayado. Grosos de 22mm.
· **Altura: 60cm.**

Ref.	cm
297.957	Ø50
297.958	Ø60



MESA 1046

Mesa auxiliar de madera. Estructura en madera de haya maciza de 1ª calidad. Tapas en DMF modurado y rechapado en haya de primera calidad y recubiertos con barnices antirrayado. Consultar colores.
· **Altura: 40 o 50cm.**

Ref.	cm
349.415	Ø60 o Ø50



MESA 2006

Estructura acero pintada. Encimera cóncava o convexa de Formica+DM de 19mm, o Compactmel de 12mm. Altura de 75cm.

80×80	120×80	Encimera	□
350.023	350.024	Compactmel	1
350.021	350.022	Formica	1



BARRA PORTÁTIL JEFF

Barra mostrador bar en acero galvanizado lacado blanco o negro. Resistente, ligero y desmontable. Ideal para eventos, catering y desplazamientos. Personalizable.
A: 110 An: 180 F: 48.

Ref.	Acabado
301.229	Blanco
301.230	Negro



• ESTRUCTURA MESA 920*

Estructura de acero pintada epoxi negro o gris aluminio. Totalmente soldada, pulida y enrasada.

· Altura: 75cm.

Ref.	cm
350.001	60×60
350.002	70×70
350.003	80×80
64.471	110×70
195.202	120×80
350.006	120×90
350.007	140×70

*Foto con encimera no incluida.



• ESTRUCTURA MESA 2510*

Estructura de acero pintada epoxi negro o gris aluminio. Totalmente soldada, pulida y enrasada. Altura de 75 o 110cm.

Ref.	Altura	cm
195.333	75	60×60
195.335	75	70×70
195.337	75	80×80
195.339	75	110×70
195.341	75	120×80
195.343	75	120×90
301.090	110	110×70

*Foto con encimera no incluida.



• PIES PICASSO EPOXI

Pies en acero pintado epoxi en acabado gris o negro. (Encimeras no incluidas).

Picasso 40×40.

· 72cm. Tableros disponibles (cm): 60×60, 70×70, 72×72 (swing), 80×80, 90×90.

· 110cm. Tableros disponibles (cm): Ø60, Ø68, Ø70, 60×60, 70×70.

Ref.	Modelo	U
301.296	72cm	1
301.297	110cm	1



Picasso 60×40.

· 72cm. Tableros disponibles (cm): 100×60, 110×70, 120×80, 90×90.

· 110cm. Tableros disponibles (cm): 100×60, 110×70, 70×70, 80×80.

Ref.	Modelo	U
301.298	72cm	1
301.299	110cm	1



• ENCIMERAS CROM-2

Haya 60	cm
195.262	Ø60
195.263	Ø70
195.264	Ø80
195.265	60×60
195.266	70×70
195.267	80×80
195.268	90×90
195.269	110×70
195.270	120×80

Compactmel 12	cm
301.092	Ø60
301.093	Ø70
301.094	Ø80
301.095	60×60
301.096	70×70
301.097	80×80
301.098	90×90
301.099	100×60
301.100	110×70
301.101	120×70
301.102	120×80
301.103	120×90

*Consultar más referencias en www.grupocrisol.com



Picasso 75×40 (pie doble).

· 72cm. Tableros disponibles (cm): 110×70, 120×80, 90×90, 140×70, 140×80.

· 110cm. Tableros disponibles (cm): 110×70, 120×80, 90×90, 140×70, 140×80.

Ref.	Modelo	U
301.300	72cm	1
301.301	110cm	1



Picasso Ø40.

· 72cm. Tableros disponibles (cm): Ø60, Ø68, Ø70, 60×60, 70×70.

· 110cm. Tableros disponibles (cm): Ø60, Ø68, Ø70, 60×60.

Ref.	Modelo	U
301.302	72cm	1
301.303	110cm	1



***PIE ACAPULCO-2**

Armazón tubular. Doble tubo de aluminio de 30x1,5mm. (Encimera no incluida).

Ref.	cm	U
301.304	60x60	1
301.305	70x70	1
301.306	80x80	1
301.307	90x90	1
301.308	110x70	1
301.309	120x80	1



***PIE ROMA-3**

Armazón fundición aluminio acabado epoxi gris o brillo. Tableros disponibles (cm): Ø60, Ø68, Ø70. (Encimera no incluida).

·Altura: 72cm.

Ref.	Acabado	U
301.322	Epoxi gris	1
301.321	Aluminio brillo	1



PIE CASABLANCA 2

Estructura de doble tubo aluminio brillo. o aluminio bambú. Compatible con encimeras Ø60, Ø70 y Ø80cm. (Encimera no incluida).

·Altura: 72.

Brillo	Bambú	cm	U
353.235	353.236	Ø60	1
353.237	353.238	Ø70	1
353.239		Ø80	1

*Encimeras en pág. 387. En la imagen: pie aluminio brillo y encimera inox repulsado Ø70xm.



***PIE ROMA-4**

Armazón fundición aluminio acabado epoxi gris o brillo. Tableros disponibles (cm): 60x60, 70x70, 72x72 (swing), 80x80. (Encimera no incluida).

·Altura: 72cm.

Ref.	Acabado	U
301.324	Epoxi gris	1
301.323	Aluminio brillo	1



***PIE ATLANTA-3**

Armazón fundición aluminio acabado brillo. Tableros disponibles Ø60, Ø68 y Ø70 cm. (Encimera no incluida).

·Altura: 72cm.

Ref.	U
301.315	1



***PIE ROMA ALTA**

Armazón fundición aluminio acabado epoxi gris o brillo. Tableros disponibles (cm): 60x60, Ø60, Ø68, Ø70, 70x70. (Encimera no incluida).

·Altura: 110cm.

Ref.	Acabado	U
301.317	Epoxi gris	1
301.318	Aluminio brillo	1



***PIE ATLANTA-4**

Armazón fundición aluminio acabado brillo. Tableros disponibles 60x60cm, 70x70cm, 72x72cm (swing), 80x80cm. (Encimera no incluida).

·Altura: 75cm.

Ref.	U
301.316	1



***PIE ROMA DOBLE**

Armazón fundición aluminio acabado epoxi gris o brillo. Tableros disponibles (cm): 100x60, 110x70, 120x80. (Encimera no incluida).

·Altura: 72cm.

Ref.	Acabado	U
301.319	Epoxi gris	1
301.320	Aluminio brillo	1



***MESA OLIVIA APILABLE**

Para exterior. Tablero PP. Patas aluminio anodizado mate. Reforzada con fibra de vidrio. 70×70×71,5cm.

Ref. Acabado

- 301.106 Blanco
- 301.107 Negro
- 301.108 Beige
- 301.109 Gris
- 301.110 Naranja
- 301.111 Rojo
- 301.112 Pistacho
- 301.113 Burdeos
- 301.114 Azul
- 301.115 Marrón
- 301.116 Verde oscuro



***BIOMBOS MARIO**

El kit biombo contiene 1 panel (metacrilato/metacrilato [mt] o aluminio pintado/metacrilato [am]), 2 uniones, 2 pies y 1 unión de esquina.

Negro Blanco kit

- 301.121 301.139 70×150 am
- 301.122 301.140 70×150 mt
- 301.123 301.141 70×180 am
- 301.124 301.142 70×180 mt
- 301.125 301.143 100×150 am
- 301.126 301.144 100×150 mt
- 301.127 301.145 100×180 am
- 301.128 301.146 100×180 mt
- 301.129 301.147 Pie paraviento

*Referencias de otros colores en www.grupocrisol.com.



MESA ALTEA


Fabricada con acero galvanizado o aluminio y lacado con polvo de poliéster. Apto para uso exterior, interior.

·Altura: 76.

Acero Aluminio Base

- | | | | |
|---------|---------|--------|---|
| 325.112 | 325.115 | 70×70 | 1 |
| 325.113 | 325.116 | 80×80 | 1 |
| 325.114 | 325.117 | 90×90 | 1 |
| 301.422 | 325.118 | 120×80 | 1 |
| 301.423 | 325.119 | 140×80 | 1 |

*Lacado en diferentes colores. Consultar en www.grupocrisol.com.



***PIE DECO ALUMINIO GRIS**

Armazón aluminio acabado gris. (Encimera no incluida).

Ref. cm

- | | | |
|---------|--------|---|
| 301.310 | 70×70 | 1 |
| 301.311 | 80×80 | 1 |
| 301.312 | 90×90 | 1 |
| 301.313 | 110×70 | 1 |
| 301.314 | 120×80 | 1 |



***BAVIERA T-OVAL**

Estructura aluminio oval negro o gris. Con reguladores. (Encimera no incluida). Compatible con encimeras 70×70 y 80×80cm.

·Altura: 72.

Gris Negro cm

- | | | | |
|---------|---------|-------|---|
| 353.244 | 353.245 | 70×70 | 1 |
| 353.246 | 353.247 | 80×80 | 1 |

*Encimeras en [pág. 387](#). En la imagen: pie negro y encimera Compact 80×80cm color blanco.



LORENA ABATIBLE

Aluminio gris o blanco. Con reguladores. Encimera no incluida. Compatible con encimeras Ø60, Ø70, 60×60, 70×70 y 80×80cm.

·Altura: 72 / 110

Ref. Color ↑cm

- | | | | |
|---------|--------|-----|---|
| 353.240 | Gris | 72 | 1 |
| 353.241 | Blanco | 72 | 1 |
| 353.242 | Gris | 110 | 1 |
| 353.243 | Blanco | 110 | 1 |

*Encimeras en [pág. 387](#). En la imagen: pie blanco de 72cm y encimera Werzalit 70×70cm color blanco SOLO.





•PIE TETRA

Inox 304. Para interior y exterior. Apto encimeras de 70×70, 80×80, Ø70 y Ø80.
 ·Base: 40×40.
 ·Tubo: 6×6.
 ·Altura: 72/108

Ref.	Altura	U
255.999	72cm	1
353.252	108cm	1



•PIE X-ONE XL

Pie interior y exterior. Fundición de aluminio, recubierto de pintura lacada termoestable. Tubo central con sistema de doble ajuste que evita la rotación del tablero. Tapones de aluminio y acero inoxidable, regulables en altura. Tornillería inox. Abatible y encastrable.
 ·Base: 60×60.
 ·Tubo: Ø8.
 ·Altura: 71.

Ref.	Acabado	U
340.815	Gris	1
340.816	Negro	1



•PIE X-ONE

Base con sistema patentado que permite abatir los tableros y encastrar las mesas y pies unos con otros. Apto para encimeras de 70×70, 80×80.
 ·Base: 47×47.
 ·Tubo: Ø6.
 ·Altura: 71/108.


71cm	108cm	Acabado	U
256.001	318.690	Alum. gris	1
279.422	318.691	Alum. negro	1



•PIE X-ONE DOBLE

Base con sistema patentado que permite abatir los tableros y encajar las mesas y pies unos con otros. Apto para encimeras de 110×70 y 120×80.
 ·Base: 51×90.
 ·Tubo: Ø6.
 ·Altura: 71.

Ref.	Acabado	U
279.428	Aluminio lacado gris	1
279.429	Aluminio lacado negro	1



•TABLEROS COMPACT

Tablero compacto recubierto de estratificado de alta calidad en las dos caras. Uso interior y exterior. Grosor: 10mm. Bordes biselados.

Sweden	cm	U
318.675	Ø60	2
279.394	70×70	2
279.402	80×80	2
279.405	110×70	1
279.413	120×80	1



Blanco	cm	U
255.976	70×70	2
255.989	80×80	2
279.407	110×70	1
279.415	120×80	1
318.674	Ø60	2



Vulcano	cm	U
318.677	Ø60	2
279.392	60×70	2
255.972	70×70	2
255.985	80×80	2
279.406	110×70	1
279.414	120×80	1



Wengué	cm	U
318.676	Ø60	2
279.393	60×70	2
255.971	70×70	2
255.984	80×80	2
255.996	110×70	1
255.997	120×80	1




•TABLERO ESTRATIFICADO PALISSANDRE

Borde semirredondo. Uso interior y exterior. Grosor: 20mm en centro y 35mm en los bordes.

Blanco	cm	U
255.979	70×70	2
255.992	80×80	2
279.411	110×70	1
279.419	120×80	1



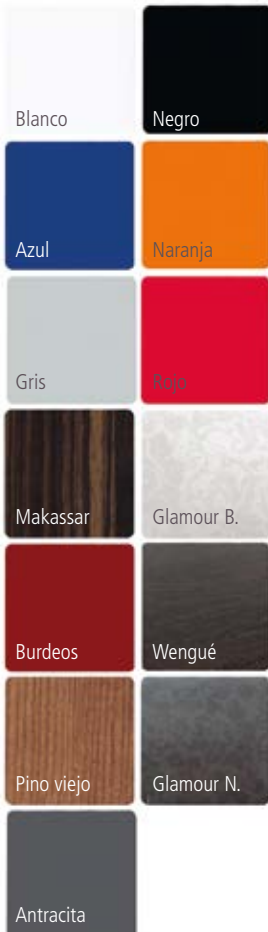
Antracita	cm	U
255.977	70×70	2
255.990	80×80	2
279.409	110×70	1
279.417	120×80	1



•TABLEROS INOX REPULSADOS

Ref.	cm
301.354	Ø60
301.355	Ø70
301.356	Ø80
301.357	60×60
301.358	70×70
301.359	80×80
301.360	110×70
353.248	120×80

Colores Grupo A



Colores Grupo B



•TABLEROS COMPACT 13mm

Grupo A	Grupo B	cm
301.325	301.340	Ø60
301.326	301.341	60×60
301.327	301.342	60×80
301.328	301.343	60×90
301.329	301.344	Ø69
301.330	301.345	69×69
301.331	301.346	Ø76
301.333	301.347	80×80
301.334	301.348	90×90
301.335	301.349	100×60
301.336	301.350	110×69
301.337	301.351	120×80
301.339	301.353	140×76

*Otras medidas y acabados en www.grupocrisol.com



Colores VVO



Colores SOLO

•TABLEROS WERZALIT

C. Solo	C. Vivo	cm
301.361	301.370	Ø60
301.362	301.371	Ø70
301.363	301.372	60×60
301.364	301.373	70×70
301.365	301.374	Swing
301.366	301.375	80×80
301.367	301.376	100×60
301.368	301.377	110×70
301.369	301.378	120×80

*Otras medidas y acabados en www.grupocrisol.com





•SILLA URBAN

Silla de polipropileno reforzado con fibra de vidrio. Resistente rayos UV. Apilable.
A: 82,5 An: 50 F: 56,5.

Ref.	Acabado	U
279.332	Antracita	16



•SILLA SUNDAY

Estructura de polipropileno. Inyección a gas. Apilable. Resistente rayos UV.
A: 84 An: 50 F: 56.

Ref.	Acabado	U
318.661	Antracita	16
318.662	Blanco glacier	16
318.663	Lino	16
318.664	Azul denim	16
318.665	Verde agua	16



•SILLÓN URBAN

Sillón de polipropileno reforzado con fibra de vidrio. Resistente rayos UV. Apilable.
A: 82,5 An: 60,5 F: 56,5.

Ref.	Acabado	U
279.329	Antracita	16



•SILLÓN SUNDAY

Estructura de polipropileno. Inyección a gas. Apilable. Resistente rayos UV.
A: 84 An: 59 F: 56.

Ref.	Acabado	U
318.656	Antracita	16
318.657	Blanco glacier	16
318.658	Azul denim	16
318.659	Lino	16
318.660	Verde agua	16



•SILLA VEGETAL

Silla de polipropileno reforzado con fibra de vidrio. Resistente rayos UV. Apilable.
A: 88 An: 53 F: 58.

Ref.	Acabado	U
279.343	Antracita	16
279.344	Blanco glacier	16
279.346	Taupe	16
279.347	Verde anís	16
318.667	Lino	16



•SILLA FACTORY

Silla de polipropileno reforzado con fibra de vidrio. Resistente rayos UV. Apilable.
A: 88 An: 50 F: 55.

Ref.	Acabado	U
294.815	Gris titanium	16
294.816	Blanco glacier	16
294.817	Naranja	16
318.655	Azul denim	16



•SILLÓN VEGETAL

Sillón de polipropileno reforzado con fibra de vidrio. Resistente rayos UV. Apilable.
A: 88 An: 60 F: 58.

Ref.	Acabado	U
279.338	Antracita	16
279.339	Blanco glacier	16
279.341	Taupe	16
279.342	Verde anís	16
318.666	Lino	16



•SILLÓN FACTORY

Sillón de polipropileno reforzado con fibra de vidrio. Resistente rayos UV. Apilable.
A: 88 An: 60 F: 55.

Ref.	Acabado	U
294.812	Gris titanium	16
294.813	Blanco glacier	16
294.814	Naranja	16
318.654	Azul denim	16



•SILLA CLIP

Silla de polipropileno. Resistente rayos UV. Apilable. A: 81 An: 48 F: 50.

Ref.	Acabado	U
279.322	Negro	16
279.323	Blanco glacier	16
279.324	Rojo arquitecto	16
294.808	Verde cactus	16
294.809	Lino	16



•SILLÓN ATLANTIC

Elegancia clásica integrada con armonía en todos los estilos de restauración. Apilable. Estructura MPC (Mineral Polimérico Compuesto). A: 86 An: 59 F: 58.

Ref.	Acabado	U
24.406	Verde/Amazonie	18
24.411	Rexform	18



•SILLÓN MILTON

Sillón de polipropileno. Resistente rayos UV. Apilable. A: 81 An: 58 F: 52.

Ref.	Acabado	U
279.352	Antracita	16
279.350	Blanco glacier	16
318.668	Lino	16
279.351	Taupé	16



•SILLÓN RAMATUELLE 73

Diseño retro. Combinación sutil de metal con resina. Apilable. A: 80 An: 57 F: 52.

Ref.	Acabado	U
353.253	Gris	8
353.254	Crema	8
353.255	Rojo	8
353.256	Azul	8
353.257	Blanco (pie cromo)	8



•SILLÓN SUNSET

Sillón de polipropileno reforzado con fibra de vidrio y partículas de aluminio que le dan la impresión de ser de ese material. Asiento y respaldo de textilene indeformable y antibacterias. Resistente rayos UV. Apilable. A: 89 An: 61 F: 63.

Ref.	Acabado/textilene	U
294.788	Blanco/t28 blanco	16
294.789	Gris/t30 gris	16
294.790	Gris/t29 negro	16
294.791	Negro/t30 gris	16
294.792	Negro/t29 negro	16
294.793	Bronce/t31 cognac	16



•TABURETE SUNSET

Estructura de aluminio. El bastidor que sujeta la tela es de aluminio inoxidable. Tela Poliéster PVC, tratamiento anti UV y antibacterias. Apilable. A: 109 An: 53 F: 57.

Ref.	Acabado/textilene	U
340.779	Blanco/t28 blanco	6
340.780	Gris/t30 gris	6
340.781	Negro/t30 gris	6
340.782	Bronce/t31 cognac	6



•SILLÓN INEO

Desarrollada con un nuevo material, el MPC (mineral polimérico compuesto). Patas de aluminio. Apilable. A: 88 An: 61 F: 60.

Ref.	Acabado	U
191.678	Antracita	14
191.681	Blanco	14
191.679	Bronce	14
191.680	Taupe	14



•MESA ALTA SUNSET

Tablero compacto de 70x70cm y 6mm de grosor con bordes biselados. Pie de aluminio de Ø60mm. Altura regulable. A: 100 An: 70 F: 70.

Ref.	Descripción	U
340.783	Tablero acabado blanco	2
340.784	Tablero acabado bronce	2
340.785	Tablero acabado gris	2
340.786	Pie blanco glacier	1
340.789	Pie bronce fusión	1
340.787	Pie gris platinum	1
340.788	Pie negro volcánico	1





•SERIE LAMA

Para uso interior y exterior. Inyectada en fibra de vidrio con PP. Apilable. Protección UV. Silla y sillón con brazos.

- Silla. A: 80 An: 48 F: 54
- Sillón. A: 80 An: 54 F: 57

Silla	Sillón	Acabado	U
273.815	274.111	Arena	2
273.668	274.107	Blanca	2
273.670	274.110	Chocolate	2
300.250	300.532	Gris oscuro	2
300.249	274.108	Negra	2
273.669	274.109	Verde oliva	2



•SILLÓN NEW FIONA

Silla con brazos para uso interior y exterior. Inyectada con fibra de vidrio y PP. Apilable. Protección UV.

- A: 80,5 An: 52 F: 52

Ref.	Acabado	U
299.663	Blanca	2
299.664	Arena	2
299.666	Chocolate	2
299.668	Gris oscuro	2
299.665	Negra	2
299.667	Verde oliva	2



•SERIE LISBOA

Líneas simples pero con contundencia formal. Silla para uso interior y exterior. Inyectada en fibra de vidrio con PP. Apilable. Protección UV. Tornillos inox.

- Silla. A: 82 An: 48 F: 52
- Sillón. A: 82 An: 52 F: 60
- Taburete alto. A: 96 Aa: 71 An: 42 F: 44
- Tab. medio. A: 92 Aa: 67 An: 42 F: 44
- Tab. bajo. A: 73 Aa: 48 An: 42 F: 44

Ref.	Modelo	Acabado	U
272.576	Silla	Blanca	2
272.659	Silla	Chocolate	2
273.076	Silla	Negra	2
272.577	Silla	Rojo	2
272.578	Silla	Verde oliva	2
273.083	Sillón	Blanca	2
273.086	Sillón	Chocolate	2
273.087	Sillón	Negra	2
273.084	Sillón	Rojo	2
273.085	Sillón	Verde oliva	2
351.198	Tab. alto	Blanca	2
351.189	Tab. alto	Chocolate	2
351.191	Tab. alto	Negra	2
351.194	Tab. alto	Rojo	2
351.193	Tab. alto	Verde oliva	2
351.202	Tab. medio	Blanca	2
351.203	Tab. medio	Chocolate	2
351.205	Tab. medio	Negra	2
351.208	Tab. medio	Rojo	2
351.207	Tab. medio	Verde oliva	2
351.216	Tab. bajo	Blanca	2
351.217	Tab. bajo	Chocolate	2
351.219	Tab. bajo	Negra	2
351.222	Tab. bajo	Rojo	2
351.221	Tab. bajo	Verde oliva	2



•SILLA BEEKAT

Silla para uso interior y exterior. Inyectada en fibra de vidrio con PP. Apilable. Protección UV.

- A: 79 An: 50,5 F: 56

Ref.	Acabado	U
273.053	Arena	2
273.048	Blanco	2
273.051	Chocolate	2
273.049	Rojo	2
273.050	Verde oliva	2



•SILLA SPOT

Silla para uso interior y exterior. Inyectada en fibra de vidrio con PP. Apilable. Protección contra rayos UV.

- A: 78 An: 45 F: 54

Ref.	Acabado	U
273.274	Arena	2
273.269	Blanca	2
273.272	Chocolate	2
273.273	Negra	2
273.270	Roja	2
273.275	Toscana	2
273.271	Verde oliva	2



•SILLA MOON

Uso interior y exterior. Asiento PP. Patas aluminio anodizado. Apilable. Sistema evacuación de agua. Protección rayos UV.

- A: 81 An: 50 F: 59

Ref.	Acabado	U
298.734	Arena	2
298.736	Blanco	2
298.733	Chocolate	2
299.074	Naranja	2
298.732	Negra	2
298.737	Rojo	2
298.801	Verde lima	2
298.735	Verde oliva	2





•SILLÓN POLE

Con brazos. Uso interior y exterior. Asiento PP. Patas de aluminio anodizado. Apilable. Sistema evacuación de agua. Protección contra rayos UV.
A: 79 An: 60 F: 60

Ref.	Acabado	U
298.728	Blanco	2
273.634	Chocolate	2
298.729	Naranja	2
298.727	Negro	2
273.636	Verde oliva	2
273.635	Arena	2
298.731	Rojo	2
298.730	Verde lima	2



•SILLA WOODY

Silla para uso interior y exterior. Inyectada en fibra de vidrio con PP. Apilable. Protección UV. Opción tapizado en poliéster.
A: 74 An: 59 F: 57

Ref.	Color	U
352.885	Marfil	2
352.888	Arena	2
352.891	Chocolate	2
352.894	Gris verdoso	2
352.897	Azul	2
352.900	Rojo	2



•SERIE GINA

Uso interior y exterior. Inyectada en fibra de vidrio con PP. Apilable. Protección UV.

·Silla. A: 81 An: 52 F: 52
·Sillón. A: 81 An: 57 F: 52

Ref.	Modelo	Acabado	U
300.599	Silla	Blanca	2
300.602	Silla	Chocolate	2
300.601	Silla	Verde oliva	2
300.600	Silla	Rojo	2
300.740	Sillón	Blanca	2
300.743	Sillón	Chocolate	2
300.742	Sillón	Verde oliva	2
300.741	Sillón	Rojo	2



•TABURETE BARCINO

Uso para interiores y exteriores. Aluminio anodizado pintado. Estructura 30x30mm y grosor 2mm. Asiento y respaldo de grosor 4mm. Apilable.

A: 99 An: 37 F: 39 Aa: 77.

Ref.	Acabado	U
299.153	Arena	2
299.305	Blanco	2
299.152	Negro	2



•SERIE ONA

Formas simples y suaves que se adaptan al entorno. Uso interior y exterior. PP inyectado. Asiento sujeto a la estructura mediante tornillos cincados. Apilable. Protección contra rayos UV.

Sillón. A: 80 An: 57 F: 52

Ref.	Color / Asiento	U
351.281	Blanco / blanco	4
351.285	Arena / chocolate	4
351.284	Blanco / rojo	4
351.282	Chocolate / chocolate	4
351.283	Arena / arena	4

Silla. A: 80 An: 50 F: 52

Ref.	Color / Asiento	U
351.266	Blanco / blanco	4
351.270	Arena / chocolate	4
351.269	Blanco / rojo	4
351.267	Chocolate / chocolate	4
351.268	Arena / arena	4



•MESA ALTA BARCINO Ø60

Uso interior y exterior. Aluminio anodizado pintado por pulverización y secado al horno de 40x40mm y 1,5mm de grosor. Sobre: 4cm de grosor.

·Base: Ø35cm.
·Tubo: Ø6cm.
·Altura: 110cm.

Ref.	Acabado	U
274.098	Arena	1
274.099	Blanca	1
274.097	Negra	1



•MESA BARCINO

Aluminio anodizado de 40x40mm y 1,5mm de grosor. Tablero compacto de 10mm de grosor o sobre de 3mm.

Ref.	cm	sobre	U
272.906	70x70	blanco*	1
272.907	70x70	negro*	1
299.147	70x70	arena	1
299.148	70x70	blanco	1
299.146	70x70	negro	1
299.150	90x90	arena	1
299.151	90x90	blanco	1
299.149	90x90	negro	1

*Compact



•SERIE BARCELONETA*

Aluminio lacado con polvo de poliéster. Diseño moderno. Silla apilable y ligera. Apto para uso exterior, interior y contract.

- Silla. **A:** 83 **An:** 58 **F:** 44.
- Sillón. **A:** 83 **An:** 44 **F:** 58.
- Taburete. **A:** 103 **An:** 44 **F:** 43 **Aa:** 79.
- Tab. bajo. **A:** 89 **An:** 44 **F:** 43 **Aa:** 65.

Ref. Modelo

301.424	Silla	2
301.425	Sillón	1
301.426	Taburete alto	1
301.428	Taburete bajo	1

*Más modelos y colores: www.grupocrisol.com



•SERIE NÁPOLES*

Aluminio lacado con polvo de poliéster. Silla apilable y ligera. Para interior y exterior. Gran cantidad de acabados metálicos.

- Silla. **A:** 81 **An:** 52 **F:** 50.
- Sillón. **A:** 81 **An:** 57 **F:** 50.
- Tab. alto. **A:** 109 **An:** 51 **F:** 44 **Aa:** 79.
- Tab. bajo. **A:** 99 **An:** 51 **F:** 44 **Aa:** 65.

Ref. Modelo

301.458	Silla	2
301.459	Sillón	1
301.460	Taburete alto	1
301.461	Taburete bajo	1

*Más modelos y colores: www.grupocrisol.com



•SILLÓN OLIVO*

Sillón de acero galvanizado, recubierto con polvo de poliéster. Adecuado para uso interior y exterior. Apilable.

A: 77 **An:** 59 **F:** 48 **Aa:** 48.

Ref.

353.273 2

*Colores: www.grupocrisol.com



•SILLÓN BERLÍN

Sillón con estructura de aluminio gris, disponible en moka y negro.

A: 85 **An:** 57 **F:** 56,5.

Ref. Acabado

301.395	Moka	1
301.396	Negro	1



•SILLÓN BERLÍN TEXTILENE

Sillón con armazón aluminio blanco tubo 30×20×18mm asiento y respaldo textilene.

A: 88 **An:** 54 **F:** 54.

Ref.

353.298 1



•SILLÓN NORMANDÍA

Sillón con estructura de aluminio y acabado en ratán sintético trenzado de 4 hilos. Cojín incluido. Apilable.

A: 86 An: 59 F: 56.

Ref.	Acabado	U
194.632	Marrón	1
194.631	Negro	1
301.397	Gris claro	1



•SILLÓN AMBERES

Silla con armazón de aluminio de Ø28x1,5mm en color dark bamboo. Asiento y respaldo en tejido ratán.

A: 89 An: 46,5 F: 48,5.

Ref.	U
301.403	1



•SILLÓN BRETAÑA

Sillón con estructura de aluminio y acabado en ratán sintético trenzado de 4 hilos. Cojín incluido.

A: 83 An: 56 F: 47.

Ref.	Acabado	U
194.633	Negro	1
194.634	Gris claro	1
301.398	Marrón	1



•SILLÓN GANTE

Sillón con armazón de aluminio de Ø28x1,5mm en color dark bamboo. Asiento y respaldo en tejido ratán.

A: 81 An: 52,5 F: 54.

Ref.	U
301.404	1



•SILLÓN JAKARTA

Sillón con estructura de aluminio y acabado en ratán sintético trenzado de 4 hilos. Cojín incluido.

A: 78,5 An: 52,5 F: 56.

Ref.	Acabado	U
301.399	Gris claro	1
301.400	Marrón	1
301.401	Negro	1



•SILLÓN BAHAMAS

Sillón con armazón de aluminio con doble tubo en color dark bamboo. Asiento y respaldo en tejido médula.

A: 82 An: 56 F: 57.

Ref.	U
301.405	1



•SILLÓN NARBONA

Novedoso diseño de sillón con estructura de aluminio y tejido ratán, disponible en negro, blanco y moka. Este modelo es fácilmente apilable.

A: 83 An: 57 F: 62.

Ref.	Acabado	U
353.249	Negro	1
353.250	Blanco	1
353.251	Moka	1



•SILLÓN FILIPINAS

Sillón con armazón de aluminio de Ø30x1,5mm en color dark bamboo y tejido plástico 4mm bicolor.

A: 91 An: 61 F: 54.

Ref.	U
301.402	1





•SILLÓN SALZBURGO

Sillón con armazón aluminio en color dark bamboo y tejido plástico 4mm bicolor.

A: 77 An: 55 F: 50.

Ref.

194.948 1



•SILLÓN BRUSELAS

Sillón con armazón de aluminio de Ø28x1,5mm en color dark bamboo.

A: 81 An: 54 F: 52,5.

Ref.

194.949 1



•SILLÓN HALLE

Sillón con armazón aluminio de Ø30x1,5mm en color dark bamboo y tejido plástico 4mm bicolor.

A: 77 An: 55 F: 55.

Ref.

301.406 1



•SILLÓN NIZA

Sillón con armazón de aluminio de 28x1,5mm en color dark bamboo.

A: 89 An: 46,5 F: 48,5.

Ref.

61.568 1



•SIENA/TRIESTE/UDINE

Módulos construidos en ratán, los cojines están incluidos. Tres acabados: gris, negro o marrón.

Sofá SIENA. 1 plaza.

A: 68 An: 72 F: 66.

Ref.

194.628 1

Sofá TRIESTE. 2 plazas.

A: 68 An: 125 F: 66.

Ref.

194.629 1

Sofá UDINE. 3 plazas.

A: 68 An: 170 F: 66.

Ref.

194.630 1



•SERIE INDIANA

Ratán inyectado. Apilable para uso interior y exterior fabricada en resina muy resistente y duradera reforzada con fibra de vidrio. Protección UV. Disponibles en blanco o chocolate.

- Silla. A: 87 An: 45 F: 52
- Sillón. A: 87 An: 58 F: 59
- Taburete. A: 108 An: 40 F: 51 Aa: 75.

Ref.	Modelo	Acabado	📏
351.923	Silla	Blanco	4
351.922	Silla	Chocolate	4
351.925	Sillón	Blanco	4
351.924	Sillón	Chocolate	4
352.549	Taburete	Blanco	4



•SILLA MÓDENA

Ratán inyectado. Apilable para uso interior y exterior fabricada en resina muy resistente y duradera reforzada con fibra de vidrio. Protección UV. Color chocolate, blanco o gris oscuro.

- A: 82 An: 47 F: 62

Ref.	Acabado	📏
351.926	Chocolate	4
273.313	Chocolate	22
352.547	Blanco	22
352.548	Gris oscuro	22



•SILLÓN PANAMÁ

Sillón apilable para uso interior y exterior fabricada en resina muy resistente y duradera reforzada con fibra de vidrio. Protección UV.

- A: 80 An: 58 F: 64

Ref.	Acabado	📏
351.930	Chocolate	4
351.931	Chocolate	16
352.536	Blanco	16
352.537	Gris oscuro	16



Set MONACO: 1 sofá, 2 butacas, 1 mesa central, 4 cojines.

•SERIE MONACO LOUNGE

Resina reforzada con fibra de vidrio. Uso interior y exterior. Color chocolate.

- Butaca. A: 79 An: 82 F: 79.
- Mesa central. A: 43 An: 72 F: 17.
- Sofá. A: 79 An: 143 F: 79

Ref.	Modelo	📏
351.918	Butaca	1
351.917	Sofá 2 plazas	1
351.919	Mesa central	1
351.916	Set MONACO	1
351.920	Cojín asiento	1
351.921	Cojín respaldo	1



Set IPANEMA: 1 sofá, 2 sillones, 1 mesa central, 2 mesitas auxiliares, 3 cojines.

•SERIE IPANEMA

Resina reforzada fibra vidrio. Uso interior y exterior. Color chocolate. Sillón apilable.

- Sillón. A: 89 An: 72 F: 76.
- Sofá. A: 89 An: 128 F: 76.
- Mesa central. A: 45 An: 53 F: 92.
- Mesita auxiliar. A: 45 An: 45 F: 45

Ref.	Modelo	📏
351.932	Sillón	1
351.933	Sofá	1
273.451	Mesa central	1
299.611	Mesita auxiliar	1
273.321	Set IPANEMA	1
299.609	Cojín sillón	1
299.610	Cojín sofá	1

resol



•PARASOL AM1

3x3m de aluminio. Mástil (Ø58mm) y 8 varillas aluminio (18x28mm) en acabado color madera. Tela de poliéster de 300g/m² sin "flap" con chimenea. Sistema de polea de plástico. No incluye pie.
A: 270.

Ref.	Modelo	U
273.172	AM1	1



•PARASOL LA2

Parasol pie lateral Ø3,5m. Mástil (apertura manivela) de 17x25mm. Función de inclinación de la cubierta a derecha e izquierda. Tela poliéster de 250g/m², sin "flap", con chimenea. Rotación 360°. No incluye pie.

Ref.	Acabado	U
273.169	Taupé	1
273.170	Beige	1



•BASES PARASOL

Ø50cm. Apto mástiles Ø38-58mm.

Siro35. Cemento. Estructura acero y caucho con ruedas.

Ref.	Acabado	kg	U
211.489	Negro	35	1



Flexo. Agujeros para sujeción en el suelo.

Ref.	Acabado	kg	U
273.361	Negro	35	1



•SILLÓN COOL

Sillón apilable para exterior de polipropileno inyectado. Tacos de goma antideslizantes. Protección UV. Acabado texturizado mate.
A: 79 An: 58 F: 60.

Ref.	Acabado	U
273.516	Naranja	31
273.514	Blanco	31
273.517	Gris oscuro	31
273.518	Verde lima	31
273.515	Violeta	31



•SILLÓN PALMA

Sillón apilable para exterior de polipropileno inyectado.
A: 84 An: 62 F: 55.

Ref.	Acabado	U
194.547	Blanco	25
194.548	Verde oscuro	25
272.814	Wengué	25



•BANCO APOLO

Para exterior, de 150cm con lamas de PVC.
A: 75 An: 75 F: 150.

Ref.	U
194.515	1



•SERIE FRESH

Para uso interior y exterior. Inyectada en PP. Apilable. Protección UV.
· Silla. A: 78 An: 50 F: 55
· Sillón. A: 78 An: 59 F: 55

Silla	Sillón	Color	U
351.230	351.248	Blanco	4
351.231	351.249	Negro	4
351.232	351.250	Arena	4
351.233	351.251	Chocolate	4
351.234	351.252	Gris	4
351.235	351.253	Rojo	4

•BASES PARASOL



30 Kg. Hormigón recubierto de PP tratado UV. Ø50cm para mástiles de Ø26-44mm.

Ref.	Acabado	
223.998	Blanco	1



38 Kg. Hormigón recubierto de PP tratado UV. Ø60cm. Con ruedas y asa. Para mástiles de Ø26-55mm.

Ref.	Acabado	
191.633	Antracita	1
294.818	Blanco	1



40 Kg. Base de cemento de Ø59cm y tubo de acero inox para mástiles de Ø25-55mm.

Ref.	Descripción	
223.997	Base 40 kg	1



•PARASOL OCTOGONAL

Ø300cm. Mástil central fijo de aluminio lacado gris Ø48mm. Apertura con sistema de poleas. Tela repelente al agua y a los rayos UV. Dralón® 190gr/m². Batyline® 500gr/m² antifúngico.
A: 250.

Ref.	Tela/Acabado	
353.263	Crudo/Olefin	1
353.262	Gris/Olefin	1



•PARASOL CUADRADO

Ø250×250cm. Mástil central fijo de aluminio lacado gris Ø48mm. Apertura con sistema de poleas. Tela repelente al agua y a los rayos UV. Dralón® 190gr/m².
A: 259.

Ref.	Tela/Acabado	
223.993	Crudo/Olefin	1
256.012	Taupé/Olefin	1
340.812	Gris/Olefin	1



•PARASOL POOL

Ø200cm. Mástil central fijo de aluminio estriado blanco Ø40mm. Apertura push up. Tela repelente al agua y a los rayos UV. Dralón® 190gr/m². Batyline® 500gr/m² antifúngico.
A: 214.

Ref.	Tela/Acabado	
223.986	Crudo/Olefin	1
256.010	Taupé/Olefin	1



•PARASOL SUNSET

200×200cm. Mástil central fijo de aluminio anodizado Ø35mm. Tela de poliéster de 250g/m² repelente al agua y a los rayos UV.
A: 260.

Ref.	Acabado	
279.379	Blanco poliéster	1
318.652	Gris poliéster	1



CUBIC.

Tumbona de aluminio pintado por pulverización en color gris claro y Textilene de color negro. Embellecedor de madera ultratech. Ruedas de Ø22cm, de aluminio cubiertas de goma. 5 posiciones.



***TUMBONA CUBIC**

A: 83 An: 64 F: 192 Aa: 34.

Ref.

194.530 2

MARINA.

Apilable. Estructura de PP y fibra de vidrio en color blanco. Textilene de 850 gr/m², termosoldado, para mayor resistencia. Trama y urdimbre de doble hilo. Protección UV. Ruedas en patas traseras y tacos antideslizantes en las delanteras y traseras. Incorpora posavasos. Reclinable en 4 posiciones



***TUMBONA MARINA**

A: 35 An: 73 F: 190.

Ref. Estructura/tela

300.328	Blanca/rayas azul	2
300.326	Blanca/amarilla	2
300.324	Blanca/azul	2
300.329	Blanca/beige	2
300.330	Blanca/jeans	2
300.327	Blanca/naranja	2
300.325	Blanca/verde	2
300.332	Gris oscuro/beige	2
300.333	Gris plata/jeans	2
300.331	Marfil/beige	2
300.334	Wengué/chocolate	2

MIAMI.

Tumbona de resina sintética con protección UV. Respaldo reclinable en 4 posiciones. Gran estabilidad gracias a sus pies trineos. Ruedas integradas.



***TUMBONA MIAMI**

A: 28 An: 67 F: 190.

Ref. Modelo

24.338	Tumbona blanca	24
24.339	Tumbona verde	18



***SILLÓN YEYE 72**

Tubos de acero y asiento de resina. Cojines Ø28cm. A: 73 An: 84 F: 75.

Ref.	Modelo	Color	<input type="checkbox"/>
353.264	Sillón	Blanco	4
353.265	Sillón	Gris	4
353.268	Cojín	Azul	1
353.269	Cojín	Amarillo	1
353.270	Cojín	Rojo	1
353.271	Cojín	Mosaico amar.	1
353.272	Cojín	Mosaico azul	1



***MESITA MIAMI**

Mesa baja de PP apilable. A: 35 An: 40 F: 40.

Ref. Color

115.885	Rexform	22
191.642	Antracita	22
224.002	Verde helecho	22
24.346	Blanca	22
24.347	Verde amazonie	22
255.969	Taupe	22

JAMAICA BEACH. Estructura blanca o antracita de PP con 6 puntos de apoyo para mejorar la estabilidad con ruedas integradas. Bastidor de aluminio inoxidable. Tela de textilene indeformable y antibacterias. Resistente rayos UV. Respaldo reclinable en 4 posiciones. Apilable.



***JAMAICA BEACH**

A: 38 An: 190 F: 70.

Ref.	Estructura/Tela	U
116.022	Blanca/Amarilla	16
116.024	Blanca/Verde oscuro	16
223.996	Blanca/Azul	16
255.965	Blanca/Naranja	16
255.967	Blanca/Gris	16
279.371	Blanca/Blanco	16
279.372	Antracita/Gris	16
340.813	Bronce/Taupé	16
318.672	Taupé/Taupé	16

BALI. Estructura antracita o rexform de PP con 6 puntos de apoyo para mejorar la estabilidad con ruedas integradas. Bastidor de aluminio inoxidable. Tela de textilene indeformable y antibacterias. Resistente rayos UV. Respaldo reclinable en 4 posiciones + sistema ergonómico para las piernas. Apilable.



***TUMBONA BALI**

A: 38 An: 190 F: 70.

Ref.	Tela	U
116.017	Antracita/Gris	16
223.982	Antracita/Beige	16
116.021	Rexform/Beige	16

SUNSET. Tumbona de polipropileno reforzado con fibra de vidrio y partículas de aluminio que le dan la impresión de ser de ese material. Ruedas integradas. Anchura aprovechable XL de 63cm. Tela de textilene indeformable y antibacterias. Resistente rayos UV. Respaldo reclinable en 5 posiciones. Apilable.



TUMBONA SUNSET

A: 39 An: 192 F: 78.

Ref.	Estructura/tela	U
279.369	Negra/gris	16
279.366	Gris/gris	16
279.364	Blanca/blanca	16
279.368	Bronce/cognac	16
279.365	Negra/negra	16
279.367	Gris/negra	16

*Consultar en www.grupocrisol.com otros formatos de esta tumbona: tumbona doble y tumbona mini.



LOUNGE SUNSET

Polipropileno enriquecido. Inyección a gas. Tela Poliéster PVC, tratamiento anti UV y antibacterias. Brazo opcional. Una o dos plazas. A: 84 An: 74 F: 83

Ref.	Acabado/textilene	U
318.630	Blanco/t28 blanco	4
318.631	Gris/t30 gris	4
318.632	Negro/t30 gris	4
340.770	Bronce/t31 cognac	4

*Consultar en www.grupocrisol.com para modelo de dos plazas.



***MESA BAJA SUNSET**

Estructura en aluminio, pintura en polvo de poliéster. Tornillería inox. Soporta un peso de 100kgs. Apilable. Formato cuadrado (50×50×137cm) y rectangular (100×60×137).

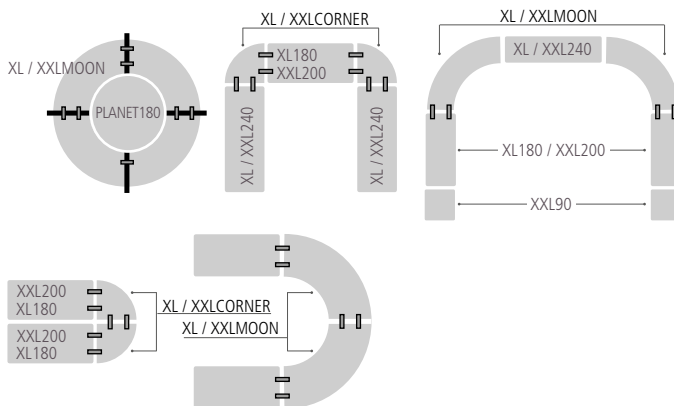
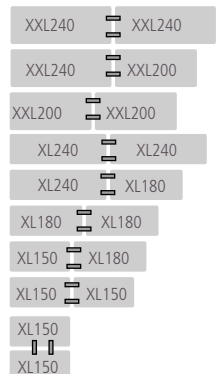
Cuadrado	Rect.	Acabado	U
318.651	318.644	Negro	1
318.649	318.643	Gris	1
318.648	318.642	Blanco	1
318.650	340.773	Bronce	1





- Polietileno puro. Protección UV. Flexible ante impactos.
- Apto para uso exterior
- Perfiles metálicos con grosor dimensionado para soportar cargas extremas.
- Indestructibles soldaduras digitales en línea.
- Alta densidad de bóvedas en el plano inferior del sobre. Resistente e indeformable.
- Clip independiente de polipropileno para albergar la pata en posición de plegado.
- Tacos antideslizantes para una apilabilidad segura.
- Tornillería y soldaduras sólidas.
- Estructuras metálicas diseñadas para optimizar la relación peso/resistencia.

Composiciones XL / XXL SYSTEM



SISTEMA XL / XXL

Es un conjunto de mesas con un ancho de 76/90cm nominales, respectivamente, que se pueden unir y combinar para formar múltiples y variadas configuraciones.

La flexibilidad de los sistemas XL y XXL permite adaptarse a las singularidades de cada evento.



MESA XL/XXL CORNER

Regulador de altura incorporado en las 3 patas. Sistema de unión angular. A: 74,3.

Ref.	Modelo	cm/plazas	📦
191.726	XLcorner	75×75/1	1
191.732	XXLcorner	91×91/2	1



MESA XL/XXL

Sistema bloqueo patas en uso. A: 74,3.

Ref.	Modelo	cm/plazas	📦
191.721	XL 150 ^t	152×76/4	1
191.722	XL 180 ^t	183×76/6	1
191.723	XL 240	244×76/8	1
191.727	XXL 90	91×91/4	1
191.728	XXL 200 ^t	198×91/6	1
191.729	XXL 240 ^t	244×91/8	1

*t Unión transversal
*l Unión longitudinal



MESA XL/XXL MOON

Tablero plegable. Regulador de altura incorporado en las 5 patas. Sistema de unión angular o circular. A: 74,3.

Ref.	Modelo	cm/plazas	📦
191.725	XL	166×166/4	1
191.731	XXL	181×181/5	1



•MESA PLANET

Travesaños ergonómicos.
A: 74,3.

Ref.	Modelo	cm/plazas	U
191.733	Planet 120	Ø122/6	1
191.734	Planet 150	Ø152/8	1
279.282	Planet 160	Ø160/8	1
191.735	Planet 180	Ø180/10	1



•TROLLEY XL/XXL

Carro plegable con base extensible.
4 Ruedas de poliuretano con freno.
Capacidades: 20 XL150
20 XL180
18 XL240
18 XXL200
15 XXL240

Ref.	Modelo	cm	U
191.724	XL (193+61)×77		1
191.730	XXL (202+46)×92		1



•MESA COCKTAIL 80

Ligera y fácil de plegar y guardar. Base amplia (gran estabilidad). Bloqueador de las patas en posición de uso.
A: 110.

Ref.	cm	U
191.737	Ø81,3×110	1



•WORKTOP180

Mesa plegable de altura ajustable a 4 posiciones (74, 3/85, 1/90, 2/94, 3cm). Sistema de unión longitudinal.
A: 74/85/90/94 An: 183 F:76.

Ref.	U
279.280	1



•MESA BISTRO70

Mesa cuadrada plegable multiusos. Fácil de plegar, transportar y guardar.
A: 74,3.

Ref.	Color	cm	U
344.354	Bronce	69×69/2	1
344.353	Blanco	69×69/2	1



•TOPSHELF180

Estante superior para ser unido a las mesas XL180 o worktop180 para convertirlos en una mesa-buffet.
A: 31 An: 184 F: 30,5.

Ref.	U
279.300	1



•SILLA ALEX

Silla plegable de polipropileno y acero pintado por pulverización. Muy ligera e indicada para uso público intensivo. Hidrófuga. Ideal para uso en el exterior.
A: 80,3 An: 45 F: 43.

Ref.	Acabado	U
191.744	Gris claro	8
191.745	Negro	8
191.746	Blanco	8



•SILLA NORMAN

Silla plegable de polietileno de alta densidad y acero pintado por pulverización. Indicada para uso público severo. Hidrófuga. Ideal para uso en el exterior. Travesaño, asiento, respaldo y asa ergonómicos.
A: 85 An: 47 F: 54.

Ref.	Acabado	U
191.749	Gris claro	4



•SILLA SAM

Silla plegable. Estructura de acero pintado, con respaldo y asiento en polipropileno de alta densidad. Disponible con sistema de enlace de sillas para convenciones y eventos. Protección UV.

A: 81,5 An: 45,5 F: 49,5.

Ref.	Acabado	U
------	---------	---

194.550	Gris claro	8
194.551	Negro	8



•SILLA AMADEUS

Silla apilable de aluminio lacado y espuma inyectada tapizada.

A: 93 An: 45 F: 52.

Ref.	Estructura/tela	U
------	-----------------	---

194.513	Oro/azul	12
194.512	Oro/burdeos	12
115.484	Plata/azul	12
115.485	Plata/burdeos	12
194.514	Negra/antracita	12



•SILLA KLAUS

Silla plegable con estructura de acero pintado gris, con respaldo y asiento en polietileno de alta densidad color gris claro. Protección UV.

A: 85 An: 49 F: 46.

Ref.	Acabado	U
------	---------	---

301.058	Gris claro	4
---------	------------	---



•SILLA GARROTXA

Silla apilable para interior y exterior de polipropileno inyectado. Especialmente indicada para ser cubierta con una funda para su utilización en banquetes. Protección UV.

A: 89 An: 43,6 F: 52.

Ref.	Acabado	U
------	---------	---

194.537	Blanco	22
194.539	Negro	22
194.538	Verde	22



•SILLA KURT

Silla apilable de respaldo alto para interior y exterior de polipropileno inyectado. Especialmente indicada para ser cubierta con una funda para su utilización en banquetes. Protección UV.

A: 97 An: 43 F: 47.

Ref.	Acabado	U
------	---------	---

301.057	Blanco	24
---------	--------	----



•SILLA OPERA

Silla apilable de aluminio lacado y espuma inyectada tapizada. Estructura oro.

A: 93 An: 45 F: 52.

Ref.	Estructura/tela	U
------	-----------------	---

211.260	Oro/azul	12
211.261	Oro/burdeos	12



•SILLA IRIS

Respaldo bajo. Silla para uso interior y exterior. Inyectada en polipropileno. Apilable. Tacos de goma antideslizante. UV Protección.

A: 88 An: 43 F: 47.

Ref.	Acabado	U
------	---------	---

273.091	Violeta	30
273.771	Naranja	30
273.773	Gris	30
273.775	Lima	30
273.524	Blanco	30
273.526	Verde	30



•MESA RECTANGULAR

Plegable. Armazón de tubo de acero cilíndrico pintado epoxi. Sobre de melamina de 19mm de grosor canteada en PVC.

Ref.	cm	📦
115.749	120×80	1
115.750	160×80	1
115.751	180×80	1
115.752	200×80	1
115.753	240×80	1
115.754	180×45	1
115.755	200×45	1
115.756	240×45	1



•MESA REDONDA

Plegable. Armazón de tubo de acero cilíndrico pintado epoxi. Sobre de melamina de 19mm de grosor canteada en PVC.

Ref.	cm	📦
115.757	Ø150	1
115.758	Ø160	1
115.759	Ø180	1
115.760	Ø200	1



•MESA CON RUEDAS

Plegable. Armazón de tubo de acero cuadrado. Tablero plegable. Ruedas incorporadas para su transporte una vez plegada la mesa.

Ref.	cm	📦
115.761	160×80	1
115.762	180×80	1
115.763	200×80	1
115.764	240×80	1

•SILLA 702

Silla apilable de polipropileno. A: 80 An: 50 F: 51 Aa: 45.

Ref.	Estructura	📦
195.193	Negro/gris	1
115.536	Cromo brillo	1
195.195	Cromo mate	1





•MALETERO PLEGABLE ORSA

Carro equipaje plegable con estructura latonada o en acero inoxidable AISI 304, equipado de grandes ruedas antimaracas. Disponible en moqueta roja, azul o negra. Ruedas: Ø305mm. Carga máxima: 300kg. Medidas: 46×60×117cm (cerrado), 105×60×117cm (abierto).

Ref.	Acabado	U
349.643	Latonado	1
349.642	Inox	1



•CARROS MALETEROS

Robustos y de gran alcance, para la recepción y el equipaje. Estructura tubular latonado o cromado. Base con moqueta roja, azul o negra. Ruedas: Ø200mm (2 fijas y 2 pivotantes). Carga máxima: 300 kg.

TESEO.

Ref.	Acabado	cm	U
349.635	Latonado	89×59×168	1
349.634	Cromado	89×59×168	1
349.633	Latonado	109×59×168	1
349.632	Cromado	109×59×168	1



ERCOLE.

Ref.	Acabado	cm	U
349.639	Latonado	89×57×104	1
349.638	Cromado	89×57×104	1
349.637	Latonado	109×57×104	1
349.636	Cromado	109×57×104	1




•PERCHAS

Se pueden suministrar con gancho o antirrobo. Personalizables.

- Perchas de madera: 45 cm de ancho y 12 mm de grosor. Con o sin pinzas.
- Perchas de plástico: 42 cm de ancho y 25 mm de grosor.

Ref.	Modelo	U
301.408	Madera	100
301.409	Madera c/pinzas	100
301.410	Plástico Resort	250
301.414	Anilla plástico	1
301.415	Anilla metálica	1



•PERCHAS

Se pueden suministrar con gancho o antirrobo. Personalizables.

- Suite: 42cm de ancho, 3,5cm de grosor.
- Fitness: 45cm de ancho, 3cm de grosor.
- Mar: 36cm de ancho.

Ref.	Modelo	U
301.412	Suite gancho	150
315.626	Suite antirrobo	150
301.411	Fitness gancho	300
315.625	Fitness antirrobo	300
301.413	Mar gancho	300
315.628	Mar antirrobo	300



•PORTAMALETAS METAL

Con y sin respaldo. Muy compacto plegado. Acabado cromado o dorado. Tubos de acero Ø2cm (1mm espesor). 4 cinchas de gran resistencia + 2 cinchas de refuerzo. Carga útil: 220 kg. A:50/70,5 An:67 F:40/52.

Ref.	Acabado	U
279.696	Cromado*	4
279.697	Dorado*	4
279.698	Cromado	4
279.699	Dorado	4

*Con respaldo.



•PORTAMALETAS MADERA

Muy compacto cuando se pliega. Sin contacto con la pared. Modelo patentado. Fabricado en madera exótica resistente al agua y bacterias. 4 cinchas de gran resistencia. Carga útil: 220 kg. A: 52 An: 63 F: 56.

Ref.	Acabado	U
279.700	Rack Madera	12



***TABLA PRESTIGE**

Cubierta y fibra de relleno en una pieza de 18 mm de espesor. Bloqueo automático al plegar y patas antideslizantes. Resistente al calor, testada hasta 319°C. Cubierta plateada. Estructura y pies en acero lacado negro.

- Superficie planchado : 815x315mm
- Dimensiones plegada : 1070 x315mm

Ref. Descripción

319.021 Tabla de planchar 4



***CAJA FUERTE TRUSTEE**

Histórico de operaciones. Apertura por código. Llave de seguridad. Posible apertura y gestión por la dirección del hotel.

- Trustee: Para guardar portátil de 14".
- Iconic: Para guardar portátil de 17".
- Guardian: Para guardar portátil de 15". Apertura por código o tarjeta magnética.
- Custodian: Para guardar portátil de 15". Opcional mando a distancia con histórico de operaciones.

Ref. Modelo

279.707 Trustee 1
279.704 Iconic 1
279.706 Guardian 1
341.801 Custodian 1



***CAMBIADOR PAÑALES**

Vertical. Polietileno de alta calidad. Superficie granulada. Cinturón de seguridad. Reforzado longitudinalmente con mecanismo de bisagra de acero cilíndrica y accionamiento neumático.

- Peso máximo: 20 kg.
- A: 90 An: 56 F: 89 (desplegado)

Ref. Descripción

341.766 Vertical 1



***CAMBIADOR PAÑALES**

Versión horizontal.
 A: 51 An: 90 F: 49 (desplegado)

Ref. Descripción

341.765 Horizontal 1



***CUNA PLEGABLE**

Seguridad, espacio y comodidad. La cuna se pliega por completo para facilitar el almacenamiento. Colchón extra para una mejor comodidad. 2 ruedas Ø100mm. Apertura con cremallera. Protecciones angulares.

- A: 76 An: 125 F: 65

Ref.

349.698 1



***ASIENTO ELEVADOR**

Polietileno. Apilable para almacenaje.

Sencillo

- A: 20,6 An: 29,5 F: 28,6.

Ref. Acabado

296.781 Marrón oscuro



***TRONA BEBÉ**

Trona de madera. Apilable.
 A: 68 An: 51 F: 45.

Ref. Acabado

- 70.798** Nogal
- 296.813** Natural
- 296.814** Blanco



Doble. Dos alturas de elevación.

- A: 24 An: 31,6 F: 31,1

Ref. Acabado

296.806 Marrón oscuro



•BANDEJAS ASAS METÁLICAS

Madera tratada con espesor de 19mm y fondo de 10mm. Apilables. Disponible en color roble o blanco.

Ref. Asas cm

349.711 Metálicas 40×40×16

349.712 Metálicas* 61×45×16

*Situadas en los lados cortos.



•BANDEJAS COMPACTAS

Madera tratada con espesor de 19mm y fondo de 10mm. Apilables. Disponible en color roble, blanco o negro.

Ref. Asas cm

349.713 Perforadas 40×40×16

349.714 Perforadas 61×45×16

349.710 Sin asas 30×30×16



•BANDEJA PIEL

Forrada en piel. Interior de madera.

Ref. cm

349.723 35×25×13



•POSAVASOS/PROTECTOR

Tela vinílica o polipiel. Con cartón interior. Terminado cosido.

Ref. Modelo Color cm

349.734 Posavasos Natural Ø14

349.736 Protector Negro Ø23



•BANDEJAS MADERA

Con asas. En madera (caoba).

Ref. Modelo cm

254.184 Madera 36,2×48,3

254.185 Madera 53×53

254.186 Madera 63,5×40,6



•BANDEJAS PLÁSTICO CON ASAS

Polietileno (caoba o negro) o ABS (negro).

Ref. Modelo cm

254.179 Polietileno 48,3×36,2

254.181 Polietileno 63,5×54

254.182 ABS 38×50,8

278.195 ABS 38,7×54



•BANDEJAS HAYA

Bandejas de madera de haya o nogal.


Ref. Modelo cm

345.972 Haya 20×10×13

345.973 Haya 30×20×13

345.974 Haya 40×30×13

345.975 Haya 53×32×14,5



•BANDEJAS NOGAL

Bandejas de madera de haya o nogal.

Ref. Modelo cm

184.026 Nogal 20×10×13

345.976 Nogal 30×20×13

345.977 Nogal 40×30×13

345.978 Nogal 53×32×14,5



•BANDEJA CUBIC ROOM SERVICE

Perfecta para el servicio de habitaciones. Apilables.

Ref. cm

295.820 60×40×16,5





•BANDEJA IMPERIAL
Madera de pino tintada. Cajón integrado. Fácil de limpiar. Patas de protección. Para hervidores con un diámetro máximo de 136mm. Tratamiento de protección contra el agua.

Ref. cm
319.002 33×20×15



•BANDEJA MAJESTIC II
Bambú. 2 agarraderas. Hueco para bolsitas integrado. Tratamiento de protección contra el agua.

Ref. cm
319.001 36×22×12



•BANDEJA SERVICIO CAFÉ/TÉ
Madera forrada. Fabricación en otras medidas por encargo. Compartimentos para cápsulas de café y bolsitas té.

Ref. cm
349.727 31×24×12,8



•ZEN LINE II
Resistente a las quemaduras. Superficie antimanchas. Posibilidad de integrar un hervidor Zenith. Color blanco. Disponible también en color marfil o negro. Consultar más colores en www.grupocrisol.com.

Ref.	Modelo	cm
279.972	Principal	38×30×12,4
279.973	Principal*	38×30×12,4
279.974	Servicio	30×15,5×11
279.970	Bolsitas	21,5×11×15
279.971	Bolsitas	15,×11×15
279.982	Principal	38×30×12,4
279.983	Principal*	38×30×12,4
279.984	Servicio	30×15,5×11
279.980	Bolsitas	21,5×11×15
279.981	Bolsitas	15,×11×15
279.977	Principal	38×30×12,4
279.978	Principal*	38×30×12,4
279.979	Servicio	30×15,5×11
279.975	Bolsitas	21,5×11×15
279.976	Bolsitas	15,×11×15

*Perforada.



•BANDEJA HABITACIÓN CAFÉ
Metacrilato. Compartimentos para cápsulas de café y bolsitas té. Parte superior negra imitación mármol.

Ref. cm
349.728 40×32×12



•BANDEJA TOALLAS 2 ALTURAS
Madera tratada. Color roble o blanco.

Ref. cm
349.715 38,5×29×130



•BANDEJA TOALLAS 3 ALTURAS
Madera tratada. Color roble o blanco.

Ref. cm
349.716 39×30×160



•BANDEJAS ASIA PLUS BLANCAS
Bandejas de melamina. Color blanco.

Ref. cm
341.426 26,5×16,2×13
341.450 15,5×9,5×16,5
341.451 15,5×9,5×13
341.453 15,5×15,5×13

*Consultar otros tamaños en www.grupocrisol.com.



•BANDEJAS ASIA PLUS BICOLOR
Bandejas melamina. Negro con interior rojo.

Ref. cm
341.432 26,5×16,2×13
341.464 15,5×9,5×16,5
341.463 15,5×9,5×13
341.465 15,5×15,5×13

*Consultar otros tamaños en www.grupocrisol.com.